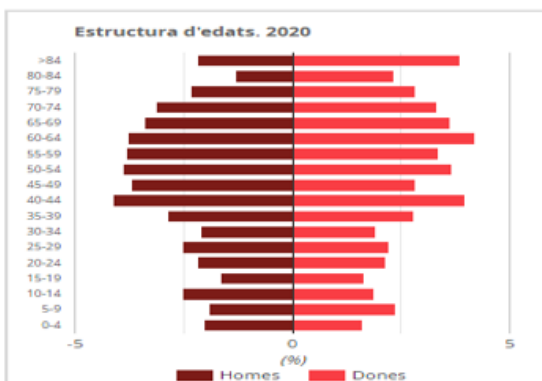


INDICADORS MUNICIPALS: SANT JOAN DE LES ABADESSES

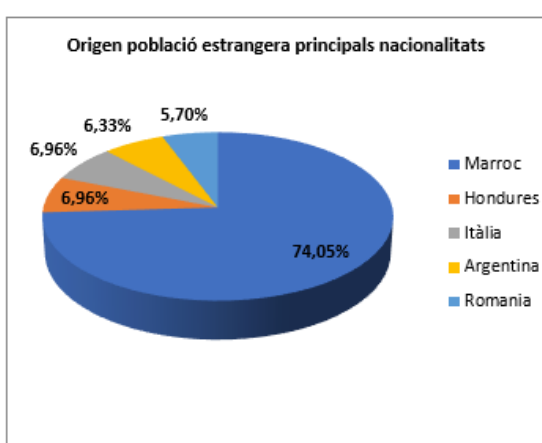
3T 2021

Demografia 2020

Població total	3.224
Variació anual	-0,25%
Variació 2016-2020	-3,53%
Habitants per km²	60
-Homes	1.595
-Dones	1.629
Percentatge de joves	12,93%
Percentatge adults	58,75%
Percentatge pobl.gran	28,32%
Índex envelliment	218,94
Edat mitjana	48,71
Índex dependència global	70,22
Índex de recanvi	240,19
Població resident a l'estranger	99



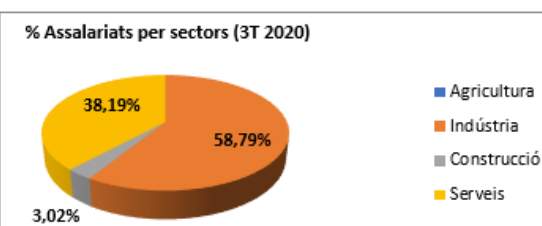
Naixements	17
Índex sintètic de fecunditat	1,05
Defuncions	58
Taxa bruta de mortalitat	17,97



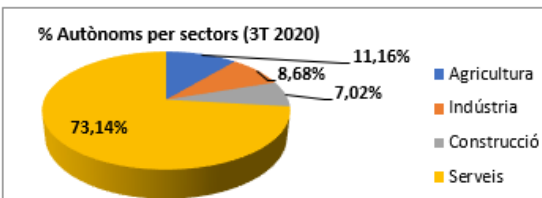
Població estrangera	218
Variació anual	0,93%
Variació 2014-2018	-2,24%
Edat mitjana	33,91
Taxa d'estrangeria	6,76%
5 principals nacionalitats	158
Marroc	117
Hondures	11
Itàlia	11
Argentina	10
Romania	9

Mercat de treball

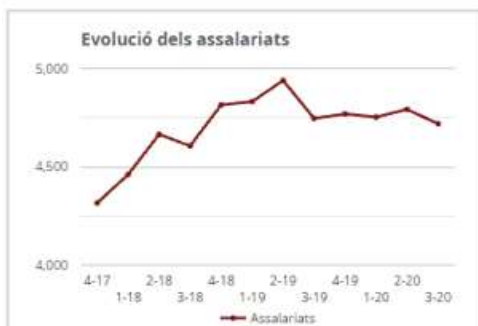
Llocs de treball: Assalariats (3T 2020)	796
Variació anual	-1,61%
Variació 2015-19	15,53%
Agricultura	0
Indústria	468
Construcció	24
Serveis	304
Ocupacions d'alt contingut tecnològic	131



Llocs de treball: Autònoms (3T 2020)	242
Variació anual	-0,82%
Variació 2016-20	-8,33%
Agricultura	27
Indústria	21
Construcció	17
Serveis	177



*Aquesta acció està subvencionada pel Servei Públic d'Ocupació de Catalunya en el marc dels Programes de suport al desenvolupament local



Ocupats (3T 2020)	1.342
Variació anual	-0,30%
Variació quinquennal	2,05%
Homes	727
Dones	615
De 16 a 29 anys	209
De 30 a 44 anys	460
De 45 a 54 anys	376
>55 anys	297
Estrangers	81

Atur registrat (Setembre 2021)	459
Variació anual	-22,60%
Variació 2016-2020	-8,75%
Homes	202
Dones	257
De 16 a 24 anys	41
De 25 a 34 anys	52
De 35 a 44 anys	77
>44 anys	289
Agricultura	11
Indústria	93
Construcció	312
Serveis	300
Sense ocupació anterior	24
Baix nivell formatiu	53
Alt nivell formatiu	41
Atur registrat estrangers	90
Variació anual	-31,30%

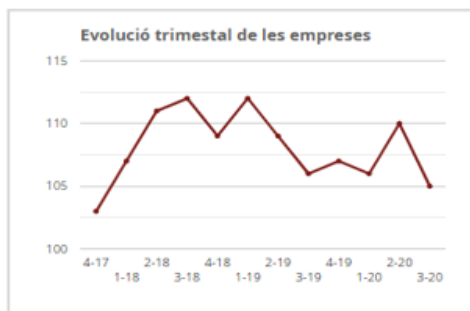
Taxa d'atur registrat (Setembre 2021)	9,20%
Homes	7,53%
Dones	11,13%
De 16 a 24 anys	11,02%
De 25 a 34 anys	5,84%
De 35 a 44 anys	5,52%
> 44 anys	12,39%

Beneficiaris de prestacions (set 2021)	74
Variació anual	-39,34%
Nivell contributiu	44
Nivell assistencial (subsidi)	24
Renda activa	6
Programa d'activació per l'ocupació	0
Taxa de cobertura total	75,51%
Taxa de cobertura nivell contributiu	44,90%
Taxa de cobertura nivell assistencial	24,49%
Taxa de cobertura renda activa	6,12%

Activitat econòmica

Empreses (3T 2020)	Total	Pes sectors	Variació anual	Variació 2016-2020
Agricultura	0	0,00%	-	-100,00%
Indústria	20	19,05%	-16,67%	-13,04%
Construcció	7	6,67%	0,00%	-22,22%
Serveis	78	74,29%	4,00%	16,42%
Total	105	100,00%	-0,94%	2,94%

*Aquesta acció està subvencionada pel Servei Públic d'Ocupació de Catalunya en el marc dels Programes de suport al desenvolupament local



Establiments Turístics (Maig 2020)	Nombre establiments	Variació 2019-2020	Places 2020
Hotels	3	0,00%	49
Càmpings	1	0,00%	186
Turisme Rural	26	0,00%	146
Habitatge turístics	27	22,73%	-
Apartaments turístics	0	0,00%	-

Residus 2019	
Total Residus any (milers tones)	1
Variació anual	-3,28%
Variació 2016-2018	3,44%
Residus. KG/hab/dia	1,09
% recollida selectiva s/total	73,85%
Variació 2016-2018 Recollida selectiva	4,94

Font: Xifra , IDESCAT, Agència Catalana de Residus

*Aquesta acció està subvencionada pel Servei Públic d'Ocupació de Catalunya en el marc dels Programes de suport al desenvolupament local

INDICADORS MUNICIPALS: RIPOLLÈS

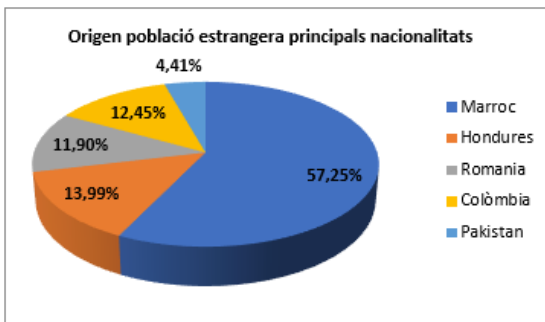
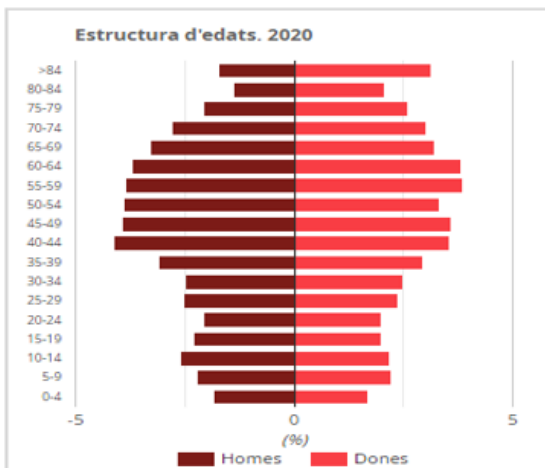
3T 2021

Demografia 2020

Població total	25.253
Variació anual	0,66%
Variació 2016-2020	0,61%
Habitants per km ²	26
-Homes	12.603
-Dones	12.650
Percentatge de joves	13,72%
Percentatge adults	60,94%
Percentatge pobl.gran	25,34%
Índex envelliment	184,65
Edat mitjana	47,16
Índex dependència global	64,09
Índex de recanvi	175,62
Població resident a l'estranger	747

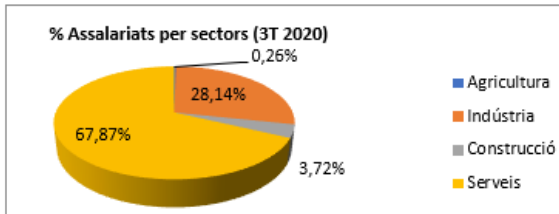
Naixements	170
Índex sintètic de fecunditat	1,26
Defuncions	349
Taxa bruta de mortalitat	13,87

Població estrangera	2.587
Variació anual	12,14%
Variació 2016-2020	34,53%
Edat mitjana	33,00
Taxa d'estrangeria	10,24%
5 principals nacionalitats	1.815
Marroc	1039
Hondures	254
Romania	216
Colòmbia	226
Pakistan	80

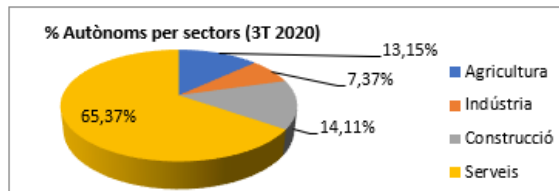


Mercat de treball

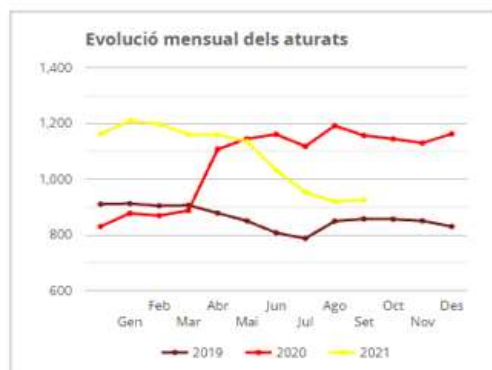
Llocs de treball: Assalariats (3T 2020)	7.968
Variació anual	-0,97%
Variació 2016-20	8,00%
Agricultura	21
Indústria	2.231
Construcció	295
Serveis	5.381
Ocupacions d'alt contingut tecnològic	639



Llocs de treball: Autònoms (3T 2020)	2.076
Variació anual	0,44%
Variació 2015-19	-2,90%
Agricultura	273
Indústria	153
Construcció	293
Serveis	1.357



*Aquesta acció està subvencionada pel Servei Públic d'Ocupació de Catalunya en el marc dels Programes de suport al desenvolupament local



Ocupats (3T 2020)	10.320
Variació anual	-1,45%
Variació quinquennal	0,54%
Homes	5.578
Dones	4.742
De 16 a 29 anys	1.465
De 30 a 44 anys	3.511
De 45 a 54 anys	2.895
>55 anys	2.449
Estrangers	874

Atur registrat (Setembre 2021)	925
Variació anual	-19,98%
Variació 2017-2021	-5,80%
Homes	404
Dones	521
De 16 a 24 anys	66
De 25 a 34 anys	102
De 35 a 44 anys	169
>44 anys	588
Agricultura	22
Indústria	175
Construcció	52
Serveis	644
Sense ocupació anterior	32
Baix nivell formatiu	82
Alt nivell formatiu	130
Atur registrat estrangers	134
Variació anual	-32,32%

Taxa d'atur registrat (Setembre 2021)	8,30%
Homes	6,74%
Dones	10,12%
De 16 a 24 anys	8,14%
De 25 a 34 anys	5,12%
De 35 a 44 anys	5,38%
> 44 anys	11,32%

Beneficiaris de prestacions (set 2021)	651
Variació anual	-39,33%
Nivell contributiu	378
Nivell assistencial (subsidi)	254
Renda activa	19
Programa d'activació per l'ocupació	0
Taxa de cobertura total	70,38%
Taxa de cobertura nivell contributiu	40,86%
Taxa de cobertura nivell assistencial	27,46%
Taxa de cobertura renda activa	2,05%

Activitat econòmica

Empreses (3T 2020)	Total	Pes sectors	Variació anual	Variació 2016-2020
Agricultura	11	1,25%	37,50%	22,22%
Indústria	109	12,41%	-12,10%	-18,05%
Construcció	84	9,57%	-9,68%	-16,83%
Serveis	674	76,77%	0,30%	-3,16%
Total	878	100,00%	-2,12%	-6,50%

*Aquesta acció està subvencionada pel Servei Públic d'Ocupació de Catalunya en el marc dels Programes de suport al desenvolupament local



Establiments Turístics (2020)	Nombre establiments	Variació 2019-2020	Places 2020
Hotels	67	0,00%	2.471
Càmpings	14	0,00%	4.947
Turisme Rural	145	0,00%	1.031
Habitatge turístics	391	12,36%	2158
Apartaments turístics	11	0,00%	197

Residus 2019

Total Residus any (milers tones)	14
Variació anual	-5,54%
Variació 2016-2018	2,00%
Residus. KG/hab/dia	1,46
% recollida selectiva s/total	48,75%
Variació 2016-2018 Recollida selectiva	17,40

Font: Xifra , IDESCAT, Agència Catalana de Residus

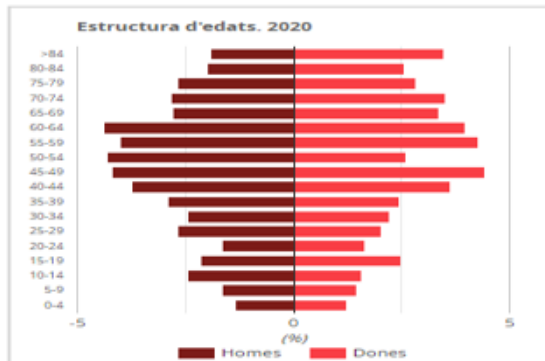
*Aquesta acció està subvencionada pel Servei Públic d'Ocupació de Catalunya en el marc dels Programes de suport al desenvolupament local

INDICADORS MUNICIPALS: RIBES DE FRESER

3T 2021

Demografia 2020

Població total	1.760
Variació anual	0,34%
Variació 2016-2020	-1,40%
Habitants per km ²	42
-Homes	883
-Dones	877
Percentatge de joves	10,40%
Percentatge adults	61,65%
Percentatge pobl.gran	27,95%
Índex envelliment	268,85
Edat mitjana	49,68
Índex dependència global	62,21
Índex de recanvi	179,27
Població resident a l'estranger	67



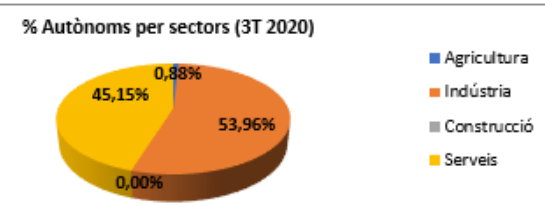
Naixements	11
Índex sintètic de fecunditat	1,21
Defuncions	32
Taxa bruta de mortalitat	18,21



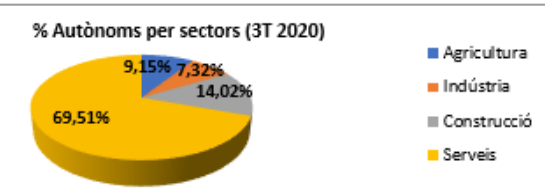
Població estrangera	139
Variació anual	11,20%
Variació 2015-2019	40,40%
Edat mitjana	35,38
Taxa d'estrangeria	7,90%
5 principals nacionalitats	70
Paraguai	24
Rússia	13
Marroc	12
Hondures	13
Pakistan	8

Mercat de treball

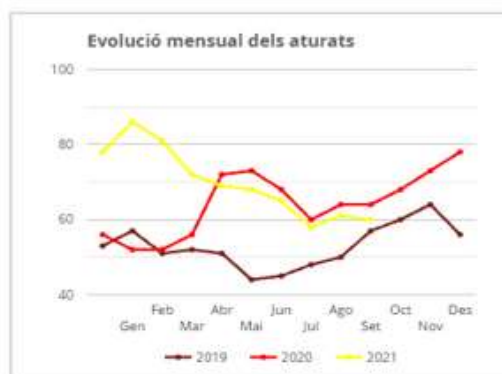
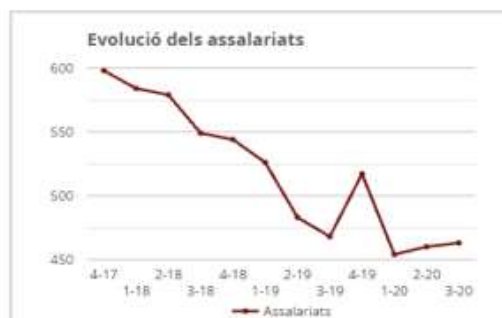
Llocs de treball: Assalariats (3T 2020)	463
Variació anual	-1,07%
Variació 2015-19	-18,34%
Agricultura	6
Indústria	236
Construcció	0
Serveis	221
Ocupacions d'alt contingut tecnològic	22



Llocs de treball: Autònoms (3T 2020)	166
Variació anual	1,84%
Variació 2016-20	-4,60%
Agricultura	16
Indústria	12
Construcció	20
Serveis	118



*Aquesta acció està subvencionada pel Servei Públic d'Ocupació de Catalunya en el marc dels Programes de suport al desenvolupament local



Atur registrat (Setembre 2021)	
Atur registrat	60
Variació anual	-6,25%
Variació 2016-2020	-10,45%
Homes	28
Dones	32
De 16 a 24 anys	1
De 25 a 34 anys	3
De 35 a 44 anys	15
>44 anys	41
Agricultura	3
Indústria	8
Construcció	4
Serveis	45
Sense ocupació anterior	0
Baix nivell formatiu	2
Alt nivell formatiu	10
Atur registrat estrangers	6
Variació anual	200,00%

Taxa d'atur registrat (Setembre 2021)	
Taxa d'atur registrat	7,94%
Homes	6,85%
Dones	9,22%
De 16 a 24 anys	1,96%
De 25 a 34 anys	2,27%
De 35 a 44 anys	6,88%
> 44 anys	11,55%

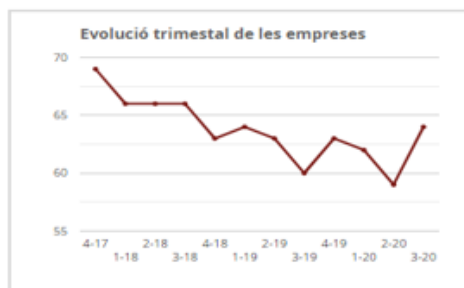
Ocupats (3T Trim 2020)	
Ocupats	703
Variació anual	-1,82%
Variació quinquennal	-2,63%
Homes	384
Dones	319
De 16 a 29 anys	84
De 30 a 44 anys	221
De 45 a 54 anys	225
>55 anys	173
Estrangers	55

Beneficiaris de prestacions (set 2021)	
Beneficiaris de prestacions	48
Variació anual	-25,00%
Nivell contributiu	29
Nivell assistencial (subsidi)	19
Renda activa	0
Programa d'activació per l'ocupació	0
Taxa de cobertura total	80,00%
Taxa de cobertura nivell contributiu	48,33%
Taxa de cobertura nivell assistencial	31,67%
Taxa de cobertura renda activa	0,00%

Activitat econòmica

Empreses (3T Trim 2020)	Total	Pes sectors	Variació anual	Variació 2016-2020
Agricultura	2	3,12%	100,00%	-
Indústria	6	9,38%	0,00%	-33,33%
Construcció	0	0,00%	-100,00%	-100,00%
Serveis	56	87,50%	7,69%	-13,85%
Total	64	100,00%	-3,12%	-17,95%

*Aquesta acció està subvencionada pel Servei Públic d'Ocupació de Catalunya en el marc dels Programes de suport al desenvolupament local


Variació nombre d'empreses (3T 2016-2020)

De 0 a 10 treballadors	-13,71%
De 11 a 50 treballadors	-18,09%
De 51 a 250 treballadors	-22,55%
Més de 250 treballadors	-

Establiments Turístics (Maig 2020)	Nombre establiments	Variació 2019-2020	Places 2020
Hotels	11	0,00%	484
Càmpings	1	0,00%	333
Turisme Rural	6	0,00%	45
Habitatge turístics	53	12,77%	-
Apartaments turístics	2	0,00%	36

Residus 2019

Total Residus any (milers tones)	1
Variació anual	-15,91%
Variació 2017-2019 Recollida selectiva	-10,94%
Residus. KG/hab/dia	1,46
% recollida selectiva s/total	41,34%
Variació 2017-2019 Recollida selectiva	3,99

Font: Xifra , IDESCAT, Agència Catalana de Residus

*Aquesta acció està subvencionada pel Servei Públic d'Ocupació de Catalunya en el marc dels Programes de suport al desenvolupament local

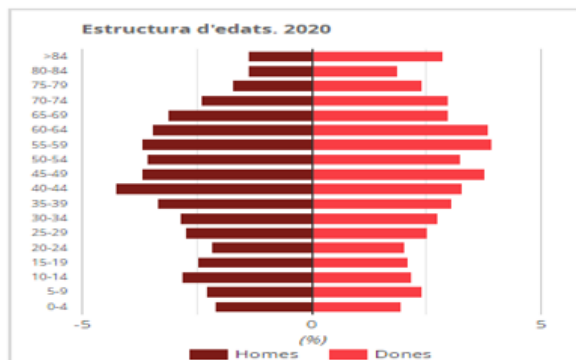
*Aquesta acció està subvencionada pel Servei Públic d'Ocupació de Catalunya en el marc dels Programes de suport al desenvolupament local

INDICADORS MUNICIPALS: RIPOLL

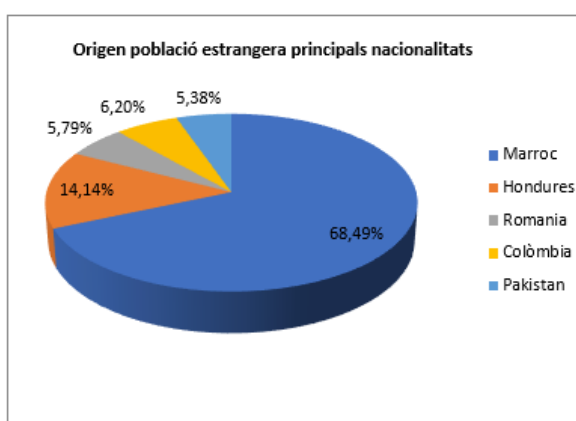
3T 2021

Demografia 2020

Població total	10.803
Variació anual	1,09%
Variació 2016-2020	2,08%
Habitants per km²	147
-Homes	5.369
-Dones	5.434
Percentatge de joves	14,83%
Percentatge adults	61,99%
Percentatge pobl.gran	23,18%
Índex envelliment	156,30
Edat mitjana	45,65
Índex dependència global	61,31
Índex de recanvi	158,52
Població resident a l'estranger	356



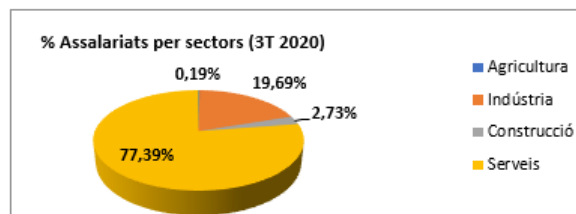
Naixements	89
Índex sintètic de fecunditat	1,49
Defuncions	127
Taxa bruta de mortalitat	11,82



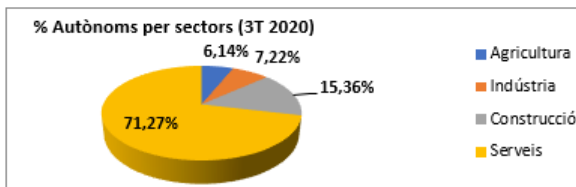
Població estrangera	1.498
Variació anual	13,31%
Variació 2014-2018	35,81%
Edat mitjana	31,96
Taxa d'estrangeria	13,87%
5 principals nacionalitats	1.209
Marroc	828
Hondures	171
Romania	70
Colòmbia	75
Pakistan	65

Mercat de treball

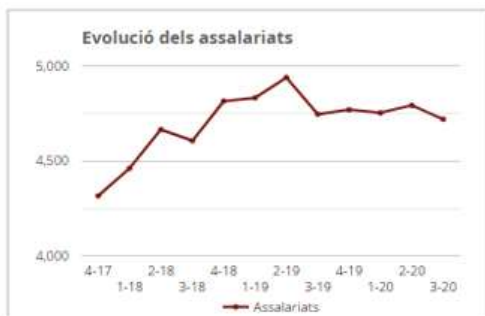
Llocs de treball: Assalariats (3T 2020)	4.719
Variació anual	-0,57%
Variació 2016-20	11,80%
Agricultura	9
Indústria	929
Construcció	129
Serveis	3.652
Ocupacions d'alt contingut tecnològic	452



Llocs de treball: Autònoms (3T 2020)	651
Variació anual	0,62%
Variació 2015-19	-4,12%
Agricultura	40
Indústria	47
Construcció	100
Serveis	464



*Aquesta acció està subvencionada pel Servei Públic d'Ocupació de Catalunya en el marc dels Programes de suport al desenvolupament local

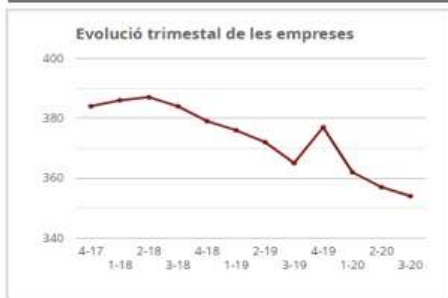


Atur registrat (Setembre 2021)	459
Variació anual	-22,60%
Variació 2016-2020	-8,75%
Homes	202
Dones	257
De 16 a 24 anys	41
De 25 a 34 anys	52
De 35 a 44 anys	77
>44 anys	289
Agricultura	11
Indústria	93
Construcció	31
Serveis	300
Sense ocupació anterior	24
Baix nivell formatiu	53
Alt nivell formatiu	41
Atur registrat estrangers	90
Variació anual	-31,30%

Taxa d'atur registrat (Setembre 2021)	9,20%
Homes	7,53%
Dones	11,13%
De 16 a 24 anys	11,02%
De 25 a 34 anys	5,84%
De 35 a 44 anys	5,52%
> 44 anys	12,39%

Activitat econòmica

Empreses (3T 2020)	Total	Pes sectors	Variació anual	Variació 2016-2020
Agricultura	3	0,85%	-25,00%	0,00%
Indústria	45	12,71%	-8,16%	-19,64%
Construcció	33	9,32%	-2,94%	-13,16%
Serveis	273	77,12%	-1,80%	-9,00%
Total	354	100,00%	-3,01%	-10,83%



Variació nombre d'empreses (3T 2016-2020)	
De 0 a 10 treballadors	-2,71%
De 11 a 50 treballadors	-12,94%
De 51 a 250 treballadors	13,19
Més de 250 treballadors	36,46

*Aquesta acció està subvencionada pel Servei Públic d'Ocupació de Catalunya en el marc dels Programes de suport al desenvolupament local

Establiments Turístics (Maig 2020)	Nombre establiments	Variació 2019-2020	Places 2020
Hotels	5	0,00%	240
Càmpings	2	0,00%	669
Turisme Rural	8	-11,11%	77
Habitatge turístics	4	22,22%	-
Apartaments turístics	-	-	-

Residus 2019	
Total Residus any (milers tones)	6
Variació anual	-1,26%
Variació 2017-2019	6,79%
Residus. KG/hab/dia	1,40
% recollida selectiva s/total	50,76%
Variació 2017-2019 Recollida selectiva	29,67

Font: Xifra , IDESCAT, Agència Catalana de Residus

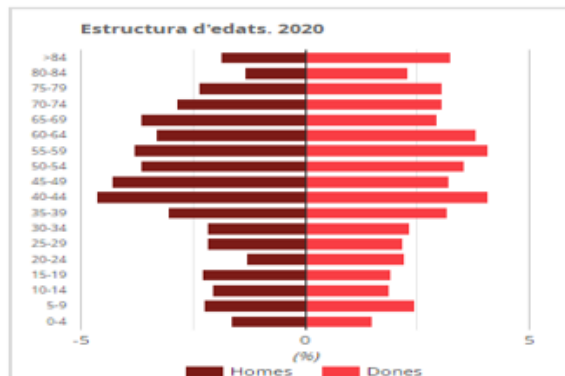
*Aquesta acció està subvencionada pel Servei Públic d'Ocupació de Catalunya en el marc dels Programes de suport al desenvolupament local

INDICADORS MUNICIPALS:CAMPRODON

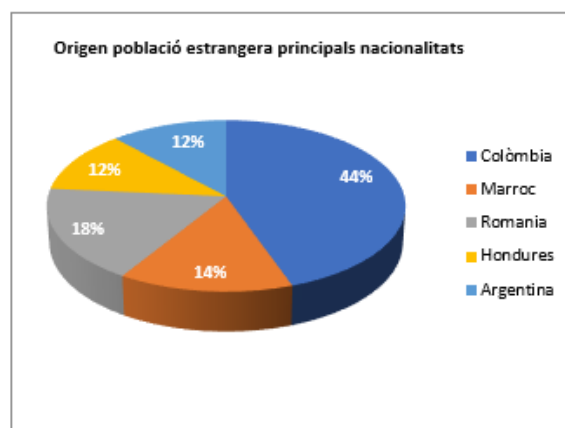
3T 2021

Demografia 2020

Població total	2.298
Variació anual	0,75%
Variació 2014-2018	3,47%
Habitants per km ²	22
-Homes	1.124
-Dones	1.174
Percentatge de joves	12,97%
Percentatge adults	60,27%
Percentatge pobl.gran	26,76%
Índex envelliment	206,38
Edat mitjana	48,17
Índex dependència global	65,92
Índex de recanvi	169,07
Població resident a l'estranger	79



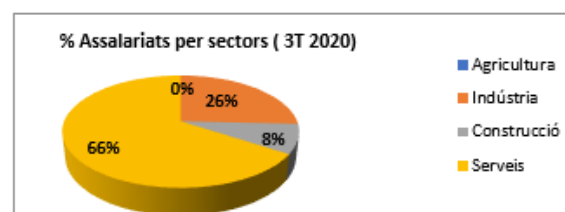
Naixements	14
Índex sintètic de fecunditat	1,15
Defuncions	31
Taxa bruta de mortalitat	13,54



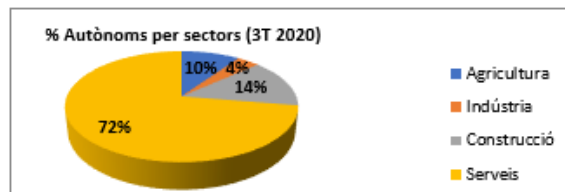
Població estrangera	294
Variació anual	16,21%
Variació 2016-2020	69,94%
Edat mitjana	34,34
Taxa d'estrangeria	12,79%
5 principals nacionalitats	204
Colòmbia	91
Marroc	29
Romania	36
Hondures	24
Argentina	24

Mercat de treball

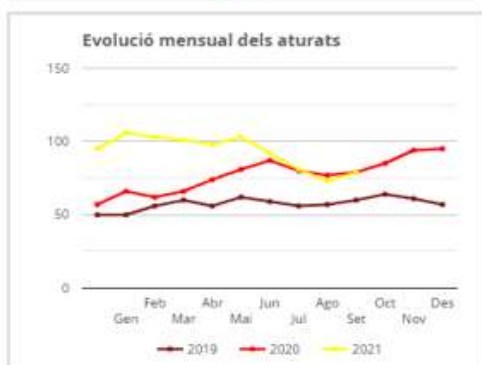
Llocs de treball: Assalariats (3T 2020)	442
Variació anual	1,61%
Variació 2015-19	15,10%
Agricultura	0
Indústria	108
Construcció	37
Serveis	297
Ocupacions d'alt contingut tecnològic	0



Llocs de treball: Autònoms (3T 2020)	270
Variació anual	0,00%
Variació 2015-19	0,75%
Agricultura	24
Indústria	11
Construcció	37
Serveis	198



*Aquesta acció està subvencionada pel Servei Públic d'Ocupació de Catalunya en el marc dels Programes de suport al desenvolupament local



Ocupats (3T 2020)	929
Variació anual	0,87%
Variació quinquennal	5,93%
Homes	481
Dones	448
De 16 a 29 anys	118
De 30 a 44 anys	302
De 45 a 54 anys	261
>55 anys	248
Estrangers	100

Atur registrat (Setembre 2021)	79
Variació anual	0,00%
Variació 2016-2020	12,86%
Homes	34
Dones	45
De 16 a 24 anys	5
De 25 a 34 anys	11
De 35 a 44 anys	17
>44 anys	46
Agricultura	0
Indústria	9
Construcció	8
Serveis	61
Sense ocupació anterior	1
Baix nivell formatiu	5
Alt nivell formatiu	14
Atur registrat estrangers	12
Variació anual	-40,00%

Taxa d'atur registrat (Setembre 2021)	8,27%
Homes	6,63%
Dones	10,18%
De 16 a 24 anys	7,25%
De 25 a 34 anys	6,36%
De 35 a 44 anys	6,25%
> 44 anys	10,43%

Beneficiaris de prestacions (set 2021)	59
Variació anual	-29,76%
Nivell contributiu	34
Nivell assistencial (subsidi)	23
Renda activa	2
Programa d'activació per l'ocupació	0
Taxa de cobertura total	74,68%
Taxa de cobertura nivell contributiu	43,04%
Taxa de cobertura nivell assistencial	29,11%
Taxa de cobertura renda activa	2,53%

Activitat econòmica

Empreses (3T 2020)	Total	Pes sectors	Variació anual	Variació 2016-2020
Agricultura	0	0,00%	-	-
Indústria	8	7,84%	-11,11%	-27,27%
Construcció	13	12,75%	0,00%	-7,14%
Serveis	81	79,41%	5,19%	2,53%
Total	102	100,00%	3,03%	-1,92%

*Aquesta acció està subvencionada pel Servei Públic d'Ocupació de Catalunya en el marc dels Programes de suport al desenvolupament local



Establiments Turístics (Maig 2020)	Nombre establiments	Variació 2019-2020	Places
Hotels	12	0	378
Càmpings	2	0	1.149
Turisme Rural	12	0	114
Habitatge turístics	13	19,12%	-
Apartaments turístics	1	0	26

Residus 2019

Total Residus any (milers tones)	2
Variació anual	-0,80%
Variació 2017-2019	4,84%
Residus. KG/hab/dia	1,84
% recollida selectiva s/total	42,28%
Variació 2017-2019 Recollida selectiva	17,3

Font: Xifra, IDESCAT, Agència Catalana de Residus

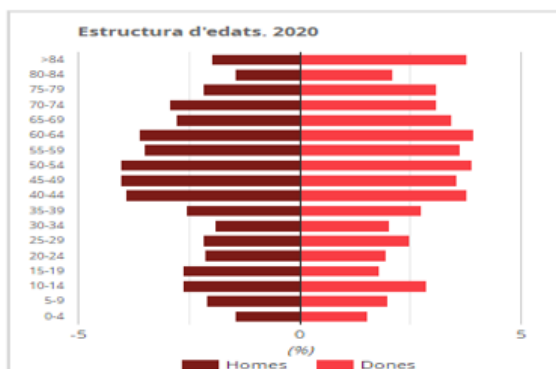
*Aquesta acció està subvencionada pel Servei Públic d'Ocupació de Catalunya en el marc dels Programes de suport al desenvolupament local

INDICADORS MUNICIPALS: CAMPDEVÀNOL

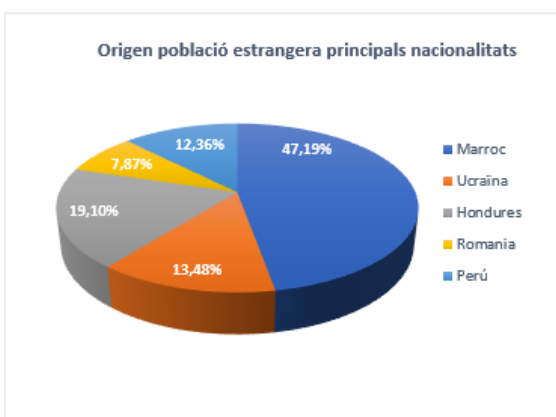
3T 2021

Demografia 2020

Població total	3.232
Variació anual	0,28%
Variació 2016-2020	-2,47%
Habitants per km²	99
-Homes	1.560
-Dones	1.672
Percentatge de joves	13,64%
Percentatge adults	59,47%
Percentatge pobl.gran	26,89%
Índex envelliment	197,05
Edat mitjana	48,08
Índex dependència global	68,16
Índex de recanvi	171,33
Població resident a l'estranger	44



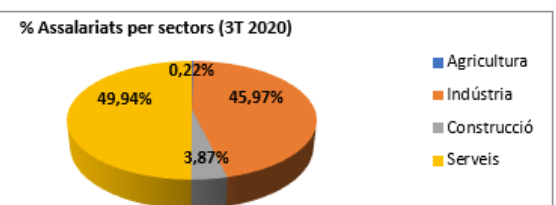
Naixements	48
Índex sintètic de fecunditat	1,06
Defuncions	51
Taxa bruta de mortalitat	15,80



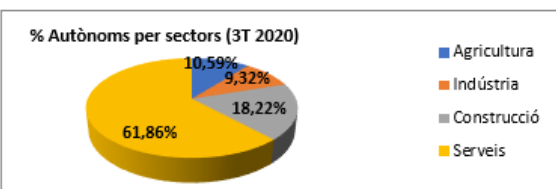
Població estrangera	141
Variació anual	22,61%
Variació 2015-2019	56,67%
Edat mitjana	33,72
Taxa d'estrangeria	4,36%
5 principals nacionalitats	89
Marroc	42
Ucraïna	12
Hondures	17
Romania	7
Perú	11

Mercat de treball

Llocs de treball: Assalariats (3T 2020)	905
Variació anual	-5,14%
Variació 2015-19	-0,33%
Agricultura	2
Indústria	416
Construcció	35
Serveis	452
Ocupacions d'alt contingut tecnològic	31



Llocs de treball: Autònoms (3T 2020)	236
Variació anual	3,51%
Variació 2015-19	-7,09%
Agricultura	25
Indústria	22
Construcció	43
Serveis	146



*Aquesta acció està subvencionada pel Servei Públic d'Ocupació de Catalunya en el marc dels Programes de suport al desenvolupament local



Atur registrat (Setembre 2021)	
Atur registrat (Setembre 2021)	112
Variació anual	-21,13%
Variació 2015-2019	-0,88%
Homes	45
Dones	67
De 16 a 24 anys	11
De 25 a 34 anys	15
De 35 a 44 anys	22
>44 anys	64
Agricultura	2
Indústria	25
Construcció	1
Serveis	80
Sense ocupació anterior	4
Baix nivell formatiu	6
Alt nivell formatiu	17
Atur registrat estrangers	8
Variació anual	33,33%

Taxa d'atur registrat (Setembre 2021)	
Taxa d'atur registrat (Setembre 2021)	7,49%
Homes	5,61%
Dones	9,67%
De 16 a 24 anys	9,82%
De 25 a 34 anys	5,54%
De 35 a 44 anys	5,18%
> 44 anys	9,32%

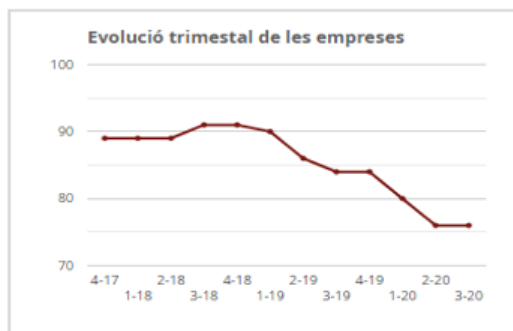
Ocupats (3T 2020)	1.324
Variació anual	-2,86%
Variació quinquennal	-4,20%
Homes	702
Dones	622
De 16 a 29 anys	183
De 30 a 44 anys	442
De 45 a 54 anys	395
>55 anys	304
Estrangers	46

Beneficiaris de prestacions (Set. 2021)	
Beneficiaris de prestacions (Set. 2021)	87
Variació anual	-37,41%
Nivell contributiu	56,00%
Nivell assistencial (subsidi)	29
Renda activa	2
Programa d'activació per l'ocupació	0,00%
Taxa de cobertura total	77,68%
Taxa de cobertura nivell contributiu	50,00%
Taxa de cobertura nivell assistencial	25,89%
Taxa de cobertura renda activa	1,79%

Activitat econòmica

Empreses (3T 2020)	Total	Pes sectors	Var.anual	Variació anual 2016-2020
Agricultura	2	2,63%	100,00%	100,00%
Indústria	13	17,11%	-23,53%	-23,53%
Construcció	8	10,53%	-33,33%	-33,33%
Serveis	53	69,74%	-1,85%	-10,17%
Total	76	100,00%	-9,52%	-14,61%

*Aquesta acció està subvencionada pel Servei Públic d'Ocupació de Catalunya en el marc dels Programes de suport al desenvolupament local



Variació nombre d'empreses (3T 2016-2020)

De 0 a 10 treballadors	1,09%
De 11 a 50 treballadors	-17,49%
De 51 a 250 treballadors	33,51%
Més de 250 treballadors	-8,83%

Establiments Turístics (2020)	Nombre establiments	Variació 2018-2019	Places 2019
Hotels	1	0,00%	36
Càmpings	2	0,00%	822
Turisme Rural	11	0,00%	41
Habitatge turístics	9	28,57%	-
Apartaments turístics	0	0,00%	-

Residus 2019

Total Residus any (milers tones)	2
Variació anual	-13,97%
Variació 2017-2019	-4,27%
Residus. KG/hab/dia	1,42
% recollida selectiva s/total	52,33%
Variació 2017-2019 Recollida selectiva	10,83

Font: Xifra , IDESCAT, Agència Catalana de Residus

*Aquesta acció està subvencionada pel Servei Públic d'Ocupació de Catalunya en el marc dels Programes de suport al desenvolupament local