

DADES MERCAT DE TREBALL ATUR I CONTRACTACIÓ RIPOLLÈS

GENER 2021

*Aquesta acció està subvencionada pel Servei Públic d'Ocupació de Catalunya en el marc dels Programes de suport al desenvolupament local

Índex

| | |
|--|----|
| Atur registrat i demandants d'ocupació..... | 3 |
| Perfil de l'aturat | 4 |
| Dades aturats | 4 |
| Per sexe..... | 4 |
| Per edat..... | 4 |
| Per durada | 4 |
| Per formació..... | 5 |
| Per sectors..... | 5 |
| Atur per sectors | 6 |
| Agricultura..... | 6 |
| Indústria..... | 7 |
| Construcció..... | 8 |
| Serveis | 9 |
| Atur per subsectors de serveis | 10 |
| Comerç..... | 10 |
| Hostaleria | 11 |
| Activitats sanitàries i serveis socials..... | 12 |
| Transport | 13 |
| Educació..... | 14 |
| Atur sense ocupació anterior..... | 15 |
| Contractació..... | 16 |
| Dades contractació..... | 16 |
| Per sexe..... | 16 |
| Per edat..... | 16 |
| Per sectors..... | 16 |
| Per durada..... | 16 |
| Per tipologia | 17 |
| Per tipus jornada | 17 |
| Trets destacats atur..... | 18 |
| Trets destacats contractació..... | 20 |

SEGUIMENT MENSUAL DEL MERCAT DE TREBALL

Atur registrat i demandants d'ocupació

El mes de gener tanca amb 1.209 aturats al Ripollès, que representa un augment de 47 persones més (+4,04%) respecte al mes de desembre.

Incorporem en aquest apartat els demandants d'ocupació perquè inclou els treballadors afectats per expedients de regulació, en concret els demandants ocupats, ja que mantenen la seva relació laboral amb l'empresa. Els demandants d'ocupació total són 3.406 , que són 74 persones més amb relació al desembre (+2,22%) i d'aquests hi ha 26 persones més que són demandants ocupats (ERTOS, millora d'ocupació etc..)

| 2021 | DEMANDANTS D'OCUPACIÓ TOTAL | Demandants no ocupats | | Demandants ocupats (ERTOS i millora d'ocupació) |
|---------------------------|-----------------------------------|-----------------------|--|--|
| | | ATUR REGISTRAT | Demandants d'ocupació no ocupats altres, primera feina...) | |
| Gener | 3.406 | 1.209 | 55 | 2.142 |
| Variacions mensual | | | | |
| Desembre 20-Gener 21 | 74 2,22% | 47 4,04% | 1 1,85% | 26 1,23% |
| Variacions anuals | | | | |
| Gener20-Gener 21 | 2.245 193,37% | 332 37,86% | 23 71,88% | 1.890 750,00% |

Perfil de l'aturat: Dades totals

| | Atur registrat | Taxa d'atur registrat(1) | Mes anterior | | Any anterior | |
|-----------------|----------------|--------------------------|--------------|--------------|--------------|--------------|
| | | | Var.abs. | Var.relativa | Var.abs. | Var.relativa |
| Ripollès | 1.209 | 10,16% | 47 | 4,04% | 332 | 37,86% |
| Ripoll | 579 | 11,57% | 2 | 0,35% | 134 | 30,11% |
| Catalunya | 508.081 | 13,12% | 10.470 | 2,10% | 114.399 | 29,06% |

(1) Dades setembre 20

Atur registrat per sexe

| | Atur registrat | Mes anterior | | Any anterior | |
|-----------------|----------------|--------------|--------------|--------------|---------------|
| | | Var.abs. | Var.relativa | Var.abs. | Var.relativa |
| Homes | 574 | 16 | 2,87% | 180 | 45,69% |
| Dones | 635 | 31 | 5,13% | 152 | 31,47% |
| Ripollès | 1.209 | 47 | 4,04% | 332 | 37,86% |

Atur registrat per edats

| | Atur registrat | Mes anterior | | Any anterior | |
|-------------------------|----------------|--------------|--------------|--------------|---------------|
| | | Var.abs. | Var.relativa | Var.abs. | Var.relativa |
| Menys de 29 anys | 168 | 17 | 11,26% | 46 | 37,70% |
| De 30 a 44 anys | 343 | 4 | 1,18% | 96 | 38,87% |
| Més de 45 anys | 698 | 26 | 3,87% | 190 | 37,40% |
| Ripollès | 1.209 | 47 | 4,04% | 332 | 37,86% |

Atur llarga durada

| | Atur registrat | Mes anterior | | Any anterior | |
|------------------------|----------------|--------------|--------------|--------------|---------------|
| | | Var.abs. | Var.relativa | Var.abs. | Var.relativa |
| Fins a 6 mesos | 386 | 6 | 1,58% | -53 | -12,07% |
| De 6 a 12 mesos | 331 | 8 | 2,48% | 217 | 190,35% |
| Més de 12 mesos | 492 | 33 | 7,19% | 168 | 51,85% |
| Ripollès | 1.209 | 47 | 4,04% | 332 | 37,86% |

*Aquesta acció està subvencionada pel Servei Públic d'Ocupació de Catalunya en el marc dels Programes de suport al desenvolupament local

Atur per

| | Atur registrat | Mes anterior | | Any anterior | |
|--|----------------|--------------|--------------|--------------|---------------|
| | | Var.abs. | Var.relativa | Var.abs. | Var.relativa |
| Sense estudis | 3 | 0 | 0,00% | 2 | 200,00% |
| Estudis primaris incomplets | 69 | -1 | -1,43% | 16 | 30,19% |
| Estudis primaris complets | 33 | 1 | 3,13% | 12 | 57,14% |
| Programes de formació professional - estudis secundaris | 135 | 3 | 2,27% | 39 | 40,63% |
| Educació general - estudis secundaris | 800 | 33 | 4,30% | 216 | 36,99% |
| Tècnics-professionals superiors - estudis postsecundaris | 85 | 5 | 6,25% | 35 | 70,00% |
| Universitaris de primer cicle - estudis postsecundaris | 16 | -3 | -15,79% | -1 | -5,88% |
| Universitaris de segon i tercer cicle - estudis postsecundaris | 67 | 9 | 15,52% | 12 | 21,82% |
| Altres estudis postsecundaris | 1 | 0 | 0,00% | 1 | - |
| Ripollès | 1.209 | 47 | 4,04% | 332 | 37,86% |

Atur per sectors

| | Atur registrat | Mes anterior | | Any anterior | |
|-----------------------------|----------------|--------------|--------------|--------------|---------------|
| | | Var.abs. | Var.relativa | Var.abs. | Var.relativa |
| Agricultura | 24 | -1 | -4,00% | 11 | 84,62% |
| Indústria | 221 | 5 | 2,31% | 47 | 27,01% |
| Construcció | 68 | -1 | -1,45% | 19 | 38,78% |
| Serveis | 847 | 44 | 5,48% | 245 | 40,70% |
| Sense ocupació anter | 49 | 0 | 0,00% | 10 | 25,64% |
| Ripollès | 1.209 | 47 | 4,04% | 332 | 37,86% |

Atur per sectors:

| Atur per sexe | | Mes anterior | | Any anterior | |
|---------------|-----------|--------------|---------------|--------------|---------------|
| Desembre | | Var.abs. | Var.relativa | Var.abs. | Var.relativa |
| Homes | 17 | -1 | -5,56% | 8 | 88,89% |
| Dones | 7 | 0 | 0,00% | 3 | 75,00% |
| Total | 24 | -1 | -4,00% | 11 | 84,62% |

| Atur per edat | | Mes anterior | | Any anterior | |
|------------------|-----------|--------------|---------------|--------------|---------------|
| Desembre | | Var.abs. | Var.relativa | Var.abs. | Var.relativa |
| Menys de 29 anys | 0 | 0 | 0,00% | -3 | -100,00% |
| De 30 a 44 anys | 5 | -2 | -28,57% | 4 | 400,00% |
| Més de 45 anys | 19 | 1 | 5,56% | 10 | 111,11% |
| Total | 24 | -1 | -4,00% | 11 | 84,62% |

| Atur per durada | | Mes anterior | | Any anterior | |
|-----------------|-----------|--------------|---------------|--------------|---------------|
| Desembre | | Var.abs. | Var.relativa | Var.abs. | Var.relativa |
| De 1 a 3 mesos | 4 | 1 | 33,33% | 0 | 0,00% |
| De 3 a 6 mesos | 1 | -2 | -66,67% | 1 | 0,00% |
| De 6 a 12 mesos | 8 | -1 | -11,11% | 5 | 166,67% |
| Més de 12 mesos | 11 | 1 | 10,00% | 5 | 83,33% |
| Total | 24 | -1 | -4,00% | 11 | 84,62% |

| Nivell formatiu | | Mes anterior | | Any anterior | |
|---|-----------|--------------|---------------|--------------|---------------|
| Desembre | | Var.abs. | Var.relativa | Var.abs. | Var.relativa |
| Sense estudis | 0 | 0 | 0,00% | 0 | - |
| Estudis primaris incomplets | 2 | -1 | -33,33% | 2 | - |
| Estudis primaris complets | 1 | 0 | 0,00% | 0 | 0,00% |
| Programes de formació professional - Est. secundaris | 3 | 0 | 0,00% | 3 | - |
| Educació general - Est. Secundaris | 18 | 0 | 0,00% | 7 | 63,64% |
| Tècnics-professionals superiors - Est. post-secundaris | 0 | 0 | - | 0 | - |
| Universitaris primer cicle - Est. post-secundaris | 0 | 0 | - | 0 | - |
| Universitaris segon i tercer cicle - Est. post-secundaris | 0 | 0 | - | -1 | -100,00% |
| Altres estudis post-secundaris | 0 | 0 | - | 0 | - |
| Total | 24 | -1 | -4,00% | 11 | 84,62% |

Atur per sectors:

| Atur per sexe | | Mes anterior | | Any anterior | |
|---------------|------------|--------------|--------------|--------------|---------------|
| Desembre | | Var.abs. | Var.relativa | Var.abs. | Var.relativa |
| Homes | 112 | 1 | 0,90% | 25 | 28,74% |
| Dones | 109 | 4 | 3,81% | 22 | 25,29% |
| Total | 221 | 5 | 2,31% | 47 | 27,01% |

| Atur per edat | | Mes anterior | | Any anterior | |
|------------------|------------|--------------|--------------|--------------|---------------|
| Desembre | | Var.abs. | Var.relativa | Var.abs. | Var.relativa |
| Menys de 29 anys | 28 | 0 | 0,00% | 13 | 86,67% |
| De 30 a 44 anys | 51 | 5 | 10,87% | 9 | 21,43% |
| Més de 45 anys | 142 | 0 | 0,00% | 25 | 21,37% |
| Total | 221 | 5 | 2,31% | 47 | 27,01% |

| Atur per edat | | Mes anterior | | Any anterior | |
|------------------|------------|--------------|--------------|--------------|---------------|
| Desembre | | Var.abs. | Var.relativa | Var.abs. | Var.relativa |
| Menys de 29 anys | 28 | 0 | 0,00% | 13 | 86,67% |
| De 30 a 44 anys | 51 | 5 | 10,87% | 9 | 21,43% |
| Més de 45 anys | 142 | 0 | 0,00% | 25 | 21,37% |
| Total | 221 | 5 | 2,31% | 47 | 27,01% |

| Nivell formatiu | | Mes anterior | | Any anterior | |
|---|------------|--------------|--------------|--------------|---------------|
| Desembre | | Var.abs. | Var.relativa | Var.abs. | Var.relativa |
| Sense estudis | 1 | 1 | 0,00% | 1 | 0,00% |
| Estudis primaris incomplets | 4 | 0 | 0,00% | 0 | 0,00% |
| Estudis primaris complets | 7 | 0 | 0,00% | 0 | 0,00% |
| Programes de formació professional - Est. secundaris | 28 | -1 | -3,45% | 6 | 27,27% |
| Educació general - Est. Secundaris | 159 | 11 | 7,43% | 40 | 0,00% |
| Tècnics-professionals superiors - Est. post-secundaris | 15 | -6 | -28,57% | 0 | 0,00% |
| Universitaris primer cicle - Est. post-secundaris | 0 | 0 | 0,00% | -2 | 0,00% |
| Universitaris segon i tercer cicle - Est. post-secundaris | 7 | 0 | 0,00% | 2 | 40,00% |
| Altres estudis post-secundaris | 0 | 0 | 0,00% | 0 | 0,00% |
| Total | 221 | 5 | 2,31% | 47 | 27,01% |

Atur per sectors:

| Atur per sexe | | Mes anterior | | Any anterior | |
|---------------|-----------|--------------|---------------|--------------|---------------|
| Desembre | | Var.abs. | Var.relativa | Var.abs. | Var.relativa |
| Homes | 62 | -2 | -3,13% | 19 | 44,19% |
| Dones | 6 | 1 | 20,00% | 0 | 0,00% |
| Total | 68 | -1 | -1,45% | 19 | 38,78% |

| Atur per edat | | Mes anterior | | Any anterior | |
|------------------|-----------|--------------|---------------|--------------|---------------|
| Desembre | | Var.abs. | Var.relativa | Var.abs. | Var.relativa |
| Menys de 29 anys | 5 | -1 | 0,00% | 1 | 25,00% |
| De 30 a 44 anys | 18 | -1 | -5,26% | 7 | 63,64% |
| Més de 45 anys | 45 | 1 | 2,27% | 11 | 32,35% |
| Total | 68 | -1 | -1,45% | 19 | 38,78% |

| Atur per durada | | Mes anterior | | Any anterior | |
|-----------------|-----------|--------------|---------------|--------------|---------------|
| Desembre | | Var.abs. | Var.relativa | Var.abs. | Var.relativa |
| De 1 a 3 mesos | 4 | -3 | -42,86% | -3 | -42,86% |
| De 3 a 6 mesos | 14 | 0 | 0,00% | 8 | 133,33% |
| De 6 a 12 mesos | 21 | 2 | 10,53% | 14 | 200,00% |
| Més de 12 mesos | 29 | 0 | 0,00% | 0 | 0,00% |
| Total | 68 | -1 | -1,45% | 19 | 38,78% |

| Nivell formatiu | | Mes anterior | | Any anterior | |
|---|-----------|--------------|---------------|--------------|---------------|
| Desembre | | Var.abs. | Var.relativa | Var.abs. | Var.relativa |
| Sense estudis | 0 | 0 | 0,00% | 0 | 0,00% |
| Estudis primaris incomplets | 9 | 0 | 0,00% | 3 | 50,00% |
| Estudis primaris complets | 3 | 0 | 0,00% | 3 | - |
| Programes de formació professional - Est. secundaris | 1 | 0 | 0,00% | 1 | - |
| Educació general - Est. Secundaris | 52 | -1 | -1,89% | 11 | 0,00% |
| Tècnics-professionals superiors - Est. post-secundaris | 3 | 0 | 0,00% | 2 | 0,00% |
| Universitaris primer cicle - Est. post-secundaris | 0 | 0 | 0,00% | 0 | 0,00% |
| Universitaris segon i tercer cicle - Est. post-secundaris | 0 | 0 | 0,00% | -1 | -100,00% |
| Altres estudis post-secundaris | 0 | 0 | 0,00% | 0 | 0,00% |
| Total | 68 | -1 | -1,45% | 19 | 38,78% |

Atur per sectors:

| Atur per sexe | | Mes anterior | | Any anterior | |
|---------------|------------|--------------|--------------|--------------|---------------|
| Desembre | | Var.abs. | Var.relativa | Var.abs. | Var.relativa |
| Homes | 369 | 20 | 5,73% | 122 | 49,39% |
| Dones | 478 | 24 | 5,29% | 123 | 34,65% |
| Total | 847 | 44 | 5,48% | 245 | 40,70% |

| Atur per edat | | Mes anterior | | Any anterior | |
|------------------|------------|--------------|--------------|--------------|---------------|
| Desembre | | Var.abs. | Var.relativa | Var.abs. | Var.relativa |
| Menys de 29 anys | 117 | 19 | 0,00% | 29 | 32,95% |
| De 30 a 44 anys | 253 | 1 | 0,40% | 71 | 39,01% |
| Més de 45 anys | 477 | 24 | 5,30% | 145 | 43,67% |
| Total | 847 | 44 | 5,48% | 245 | 40,70% |

| Atur per durada | | Mes anterior | | Any anterior | |
|-----------------|------------|--------------|--------------|--------------|---------------|
| Desembre | | Var.abs. | Var.relativa | Var.abs. | Var.relativa |
| De 1 a 3 mesos | 173 | 27 | 18,49% | -62 | -26,38% |
| De 3 a 6 mesos | 120 | -13 | -9,77% | 23 | 23,71% |
| De 6 a 12 mesos | 221 | 4 | 1,84% | 144 | 187,01% |
| Més de 12 mesos | 333 | 26 | 8,47% | 140 | 72,54% |
| Total | 847 | 44 | 5,48% | 245 | 40,70% |

| Nivell formatiu | | Mes anterior | | Any anterior | |
|---|------------|--------------|--------------|--------------|---------------|
| Desembre | | Var.abs. | Var.relativa | Var.abs. | Var.relativa |
| Sense estudis | 2 | -1 | 0,00% | 1 | 0,00% |
| Estudis primaris incomplets | 44 | 0 | 0,00% | 13 | 41,94% |
| Estudis primaris complets | 21 | 1 | 5,00% | 9 | 75,00% |
| Programes de formació professional - Est. secundaris | 100 | 4 | 4,17% | 27 | 36,99% |
| Educació general - Est. Secundaris | 537 | 23 | 4,47% | 148 | 0,00% |
| Tècnics-professionals superiors - Est. post-secundaris | 66 | 11 | 20,00% | 32 | 0,00% |
| Universitaris primer cicle - Est. post-secundaris | 16 | -3 | 0,00% | 1 | 0,00% |
| Universitaris segon i tercer cicle - Est. post-secundaris | 60 | 9 | 17,65% | 13 | 27,66% |
| Altres estudis post-secundaris | 1 | 0 | 0,00% | 1 | 0,00% |
| Total | 847 | 44 | 5,48% | 245 | 40,70% |

Atur per subsectors serveis:

| Atur per sexe | | Mes anterior | | Any anterior | |
|---------------|------------|--------------|--------------|--------------|---------------|
| Desembre | | Var.abs. | Var.relativa | Var.abs. | Var.relativa |
| Homes | 44 | 5 | 12,82% | 17 | 62,96% |
| Dones | 98 | 5 | 5,38% | 29 | 42,03% |
| Total | 142 | 10 | 7,58% | 46 | 47,92% |

| Atur per edat | | Mes anterior | | Any anterior | |
|------------------|------------|--------------|--------------|--------------|---------------|
| Desembre | | Var.abs. | Var.relativa | Var.abs. | Var.relativa |
| Menys de 29 anys | 21 | 10 | 90,91% | 10 | 90,91% |
| De 30 a 44 anys | 52 | 8 | 18,18% | 17 | 48,57% |
| Més de 45 anys | 69 | -8 | -10,39% | 19 | 38,00% |
| Total | 142 | 10 | 7,58% | 46 | 47,92% |

| Atur per durada | | Mes anterior | | Any anterior | |
|-----------------|------------|--------------|--------------|--------------|---------------|
| Desembre | | Var.abs. | Var.relativa | Var.abs. | Var.relativa |
| De 1 a 3 mesos | 28 | 2 | 7,69% | -5 | -15,15% |
| De 3 a 6 mesos | 25 | 4 | 19,05% | 12 | 92,31% |
| De 6 a 12 mesos | 30 | -3 | -9,09% | 11 | 57,89% |
| Més de 12 mesos | 59 | 7 | 13,46% | 28 | 90,32% |
| Total | 142 | 10 | 7,58% | 46 | 47,92% |

| Nivell formatiu | | Mes anterior | | Any anterior | |
|---|------------|--------------|--------------|--------------|---------------|
| Desembre | | Var.abs. | Var.relativa | Var.abs. | Var.relativa |
| Sense estudis | 0 | 0 | 0,00% | 0 | 0,00% |
| Estudis primaris incomplets | 6 | 0 | 0,00% | 3 | 100,00% |
| Estudis primaris complets | 2 | 0 | 0,00% | -1 | -33,33% |
| Programes de formació professional - Est. secundaris | 14 | 1 | 7,69% | 4 | 40,00% |
| Educació general - Est. Secundaris | 97 | 8 | 8,99% | 31 | 46,97% |
| Tècnics-professionals superiors - Est. post-secundaris | 15 | 2 | 15,38% | 8 | 114,29% |
| Universitaris primer cicle - Est. post-secundaris | 3 | -1 | -25,00% | 0 | 0,00% |
| Universitaris segon i tercer cicle - Est. post-secundaris | 5 | 0 | 0,00% | 1 | 25,00% |
| Altres estudis post-secundaris | 0 | 0 | 0,00% | 0 | 0,00% |
| Total | 142 | 10 | 7,58% | 46 | 47,92% |

Atur per subsectors serveis:

| Atur per sexe | | Mes anterior | | Any anterior | |
|---------------|------------|--------------|--------------|--------------|---------------|
| Desembre | | Var.abs. | Var.relativa | Var.abs. | Var.relativa |
| Homes | 68 | 9 | 15,25% | 32 | 88,89% |
| Dones | 93 | 4 | 4,49% | 18 | 24,00% |
| Total | 161 | 13 | 8,78% | 50 | 45,05% |

| Atur per edat | | Mes anterior | | Any anterior | |
|------------------|------------|--------------|--------------|--------------|---------------|
| Desembre | | Var.abs. | Var.relativa | Var.abs. | Var.relativa |
| Menys de 29 anys | 29 | 17 | 141,67% | 12 | 70,59% |
| De 30 a 44 anys | 51 | 6 | 13,33% | 19 | 59,38% |
| Més de 45 anys | 81 | -10 | -10,99% | 19 | 30,65% |
| Total | 161 | 13 | 8,78% | 50 | 45,05% |

| Atur per durada | | Mes anterior | | Any anterior | |
|-----------------|------------|--------------|--------------|--------------|---------------|
| Desembre | | Var.abs. | Var.relativa | Var.abs. | Var.relativa |
| De 1 a 3 mesos | 38 | 12 | 46,15% | -7 | -15,56% |
| De 3 a 6 mesos | 18 | -7 | -28,00% | 1 | 5,88% |
| De 6 a 12 mesos | 49 | 5 | 11,36% | 34 | 226,67% |
| Més de 12 mesos | 56 | 3 | 5,66% | 22 | 64,71% |
| Total | 161 | 13 | 8,78% | 50 | 45,05% |

| Nivell formatiu | | Mes anterior | | Any anterior | |
|---|------------|--------------|--------------|--------------|---------------|
| Desembre | | Var.abs. | Var.relativa | Var.abs. | Var.relativa |
| Sense estudis | 1 | 0 | 0,00% | 0 | 0,00% |
| Estudis primaris incomplets | 10 | 0 | 0,00% | 0 | 0,00% |
| Estudis primaris complets | 7 | 0 | 0,00% | 5 | 250,00% |
| Programes de formació professional - Est. secundaris | 18 | 2 | 12,50% | 9 | 100,00% |
| Educació general - Est. Secundaris | 112 | 11 | 10,89% | 35 | 45,45% |
| Tècnics-professionals superiors - Est. post-secundaris | 9 | 1 | 12,50% | 2 | 28,57% |
| Universitaris primer cycle - Est. post-secundaris | 0 | -1 | - | -3 | -100,00% |
| Universitaris segon i tercer cycle - Est. post-secundaris | 4 | 0 | 0,00% | 2 | 100,00% |
| Altres estudis post-secundaris | 0 | 0 | 0,00% | 0 | 0,00% |
| Total | 161 | 13 | 8,78% | 50 | 45,05% |

Atur per subsectors serveis: Activitats sanitàries i serveis socials

| Atur per sexe | | Mes anterior | | Any anterior | |
|---------------|-----------|--------------|--------------|--------------|---------------|
| Desembre | | Var.abs. | Var.relativa | Var.abs. | Var.relativa |
| Homes | 14 | 2 | 16,67% | 2 | 16,67% |
| Dones | 69 | 5 | 7,81% | 22 | 46,81% |
| Total | 83 | 7 | 9,21% | 24 | 40,68% |

| Atur per edat | | Mes anterior | | Any anterior | |
|------------------|-----------|--------------|--------------|--------------|---------------|
| Desembre | | Var.abs. | Var.relativa | Var.abs. | Var.relativa |
| Menys de 29 anys | 9 | 7 | 350,00% | -3 | -25,00% |
| De 30 a 44 anys | 18 | 1 | 5,88% | 2 | 12,50% |
| Més de 45 anys | 56 | -1 | -1,75% | 25 | 80,65% |
| Total | 83 | 7 | 9,21% | 24 | 40,68% |

| Atur per durada | | Mes anterior | | Any anterior | |
|-----------------|-----------|--------------|--------------|--------------|---------------|
| Desembre | | Var.abs. | Var.relativa | Var.abs. | Var.relativa |
| De 1 a 3 mesos | 17 | 2 | 13,33% | -8 | -32,00% |
| De 3 a 6 mesos | 18 | 2 | 12,50% | 10 | 125,00% |
| De 6 a 12 mesos | 13 | -1 | -7,14% | 7 | 116,67% |
| Més de 12 mesos | 35 | 4 | 12,90% | 15 | 75,00% |
| Total | 83 | 7 | 9,21% | 24 | 40,68% |

| Nivell formatiu | | Mes anterior | | Any anterior | |
|---|-----------|--------------|--------------|--------------|---------------|
| Desembre | | Var.abs. | Var.relativa | Var.abs. | Var.relativa |
| Sense estudis | 0 | 0 | 0,00% | 0 | 0,00% |
| Estudis primaris incomplets | 1 | -1 | -50,00% | 0 | 0,00% |
| Estudis primaris complets | 1 | 0 | 0,00% | 1 | - |
| Programes de formació professional - Est. secundaris | 15 | 0 | 0,00% | 4 | 36,36% |
| Educació general - Est. Secundaris | 48 | 4 | 9,09% | 12 | 33,33% |
| Tècnics-professionals superiors - Est. post-secundaris | 7 | 2 | 40,00% | 3 | 75,00% |
| Universitaris primer cicle - Est. post-secundaris | 2 | 0 | 0,00% | 2 | - |
| Universitaris segon i tercer cicle - Est. post-secundaris | 8 | 2 | 33,33% | 1 | 14,29% |
| Altres estudis post-secundaris | 1 | 0 | 0,00% | 1 | 0,00% |
| Total | 83 | 7 | 9,21% | 24 | 40,68% |

Atur per subsectors serveis:

| Atur per sexe | | Mes anterior | | Any anterior | |
|---------------|-----------|--------------|---------------|--------------|----------------|
| Desembre | | Var.abs. | Var.relativa | Var.abs. | Var.relativa |
| Homes | 17 | 3 | 21,43% | 0 | 0,00% |
| Dones | 10 | 1 | 11,11% | -4 | -28,57% |
| Total | 27 | 4 | 17,39% | -4 | -12,90% |

| Atur per edat | | Mes anterior | | Any anterior | |
|------------------|-----------|--------------|---------------|--------------|----------------|
| Desembre | | Var.abs. | Var.relativa | Var.abs. | Var.relativa |
| Menys de 29 anys | 0 | -1 | -100,00% | -4 | -100,00% |
| De 30 a 44 anys | 8 | 4 | 100,00% | 0 | 0,00% |
| Més de 45 anys | 19 | 1 | 5,56% | 0 | 0,00% |
| Total | 27 | 4 | 17,39% | -4 | -12,90% |

| Atur per durada | | Mes anterior | | Any anterior | |
|-----------------|-----------|--------------|---------------|--------------|----------------|
| Desembre | | Var.abs. | Var.relativa | Var.abs. | Var.relativa |
| De 1 a 3 mesos | 8 | 3 | 60,00% | -5 | -38,46% |
| De 3 a 6 mesos | 4 | 1 | 33,33% | -4 | -50,00% |
| De 6 a 12 mesos | 6 | -1 | -14,29% | 2 | 50,00% |
| Més de 12 mesos | 9 | 1 | 12,50% | 3 | 50,00% |
| Total | 27 | 4 | 17,39% | -4 | -12,90% |

| Nivell formatiu | | Mes anterior | | Any anterior | |
|---|-----------|--------------|---------------|--------------|----------------|
| Desembre | | Var.abs. | Var.relativa | Var.abs. | Var.relativa |
| Sense estudis | 0 | 0 | 0,00% | 0 | 0,00% |
| Estudis primaris incomplets | 0 | 0 | 0,00% | 0 | 0,00% |
| Estudis primaris complets | 2 | 0 | 0,00% | 0 | - |
| Programes de formació professional - Est. secundaris | 1 | 0 | 0,00% | -3 | -75,00% |
| Educació general - Est. Secundaris | 12 | 1 | 9,09% | -5 | -29,41% |
| Tècnics professionals superiors - Est. post-secundaris | 5 | 0 | 0,00% | 3 | 150,00% |
| Universitaris primer cicle - Est. post-secundaris | 1 | 1 | - | -1 | - |
| Universitaris segon i tercer cicle - Est. post-secundaris | 6 | 2 | 50,00% | 2 | 50,00% |
| Altres estudis post-secundaris | 0 | 0 | 0,00% | 0 | 0,00% |
| Total | 27 | 4 | 17,39% | -4 | -12,90% |

Atur per subsectors serveis:

| Atur per sexe | | Mes anterior | | Any anterior | |
|---------------|-----------|--------------|--------------|--------------|--------------|
| Desembre | | Var.abs. | Var.relativa | Var.abs. | Var.relativa |
| Homes | 6 | -1 | -14,29% | 0 | 0,00% |
| Dones | 13 | 2 | 18,18% | 0 | 0,00% |
| Total | 19 | 1 | 5,56% | 0 | 0,00% |

| Atur per edat | | Mes anterior | | Any anterior | |
|------------------|-----------|--------------|--------------|--------------|--------------|
| Desembre | | Var.abs. | Var.relativa | Var.abs. | Var.relativa |
| Menys de 29 anys | 4 | 3 | 300,00% | 2 | - |
| De 30 a 44 anys | 4 | -1 | -20,00% | -3 | -42,86% |
| Més de 45 anys | 11 | -1 | -8,33% | 1 | 10,00% |
| Total | 19 | 1 | 5,56% | 0 | 0,00% |

| Atur per durada | | Mes anterior | | Any anterior | |
|-----------------|-----------|--------------|--------------|--------------|--------------|
| Desembre | | Var.abs. | Var.relativa | Var.abs. | Var.relativa |
| De 1 a 3 mesos | 3 | -1 | -25,00% | -2 | -40,00% |
| De 3 a 6 mesos | 6 | 3 | 100,00% | 0 | 0,00% |
| De 6 a 12 mesos | 3 | 0 | 0,00% | 2 | 200,00% |
| Més de 12 mesos | 7 | -1 | -12,50% | 0 | 0,00% |
| Total | 19 | 1 | 5,56% | 0 | 0,00% |

| Nivell formatiu | | Mes anterior | | Any anterior | |
|---|-----------|--------------|--------------|--------------|--------------|
| Desembre | | Var.abs. | Var.relativa | Var.abs. | Var.relativa |
| Sense estudis | 0 | 0 | 0,00% | 0 | 0,00% |
| Estudis primaris incomplets | 0 | 0 | 0,00% | 0 | 0,00% |
| Estudis primaris complets | 1 | 0 | 0,00% | 0 | - |
| Programes de formació professional - Est. secundaris | 2 | 0 | 0,00% | 1 | 100,00% |
| Educació general - Est. Secundaris | 8 | 0 | 0,00% | -1 | -11,11% |
| Tècnics-professionals superiors - Est. post-secundaris | 1 | 1 | - | 1 | - |
| Universitaris primer cicle - Est. post-secundaris | 1 | -1 | -50,00% | -1 | -50,00% |
| Universitaris segon i tercer cicle - Est. post-secundaris | 6 | 1 | 20,00% | 0 | 0,00% |
| Altres estudis post-secundaris | 0 | 0 | 0,00% | 0 | 0,00% |
| Total | 19 | 1 | 5,56% | 0 | 0,00% |

Atur per sectors: Sense ocupació

| Atur per sexe | | Mes anterior | | Any anterior | |
|---------------|-----------|--------------|--------------|--------------|---------------|
| Desembre | | Var.abs. | Var.relativa | Var.abs. | Var.relativa |
| Homes | 14 | -2 | -12,50% | 6 | 75,00% |
| Dones | 35 | 2 | 6,06% | 4 | 12,90% |
| Total | 49 | 0 | 0,00% | 10 | 25,64% |

| Atur per edat | | Mes anterior | | Any anterior | |
|------------------|-----------|--------------|--------------|--------------|---------------|
| Desembre | | Var.abs. | Var.relativa | Var.abs. | Var.relativa |
| Menys de 29 anys | 18 | -1 | -5,26% | 6 | 50,00% |
| De 30 a 44 anys | 16 | 1 | 6,67% | 5 | 45,45% |
| Més de 45 anys | 15 | 0 | 0,00% | -1 | -6,25% |
| Total | 49 | 0 | 0,00% | 10 | 25,64% |

| Atur per durada | | Mes anterior | | Any anterior | |
|-----------------|-----------|--------------|--------------|--------------|---------------|
| Desembre | | Var.abs. | Var.relativa | Var.abs. | Var.relativa |
| De 1 a 3 mesos | 6 | -2 | -25,00% | -10 | -62,50% |
| De 3 a 6 mesos | 6 | 2 | 50,00% | 1 | 20,00% |
| De 6 a 12 mesos | 10 | -3 | -23,08% | 8 | 400,00% |
| Més de 12 mesos | 27 | 3 | 12,50% | 11 | 68,75% |
| Total | 49 | 0 | 0,00% | 10 | 25,64% |

| Nivell formatiu | | Mes anterior | | Any anterior | |
|---|-----------|--------------|--------------|--------------|---------------|
| Desembre | | Var.abs. | Var.relativa | Var.abs. | Var.relativa |
| Sense estudis | 0 | 0 | 0,00% | 0 | 0,00% |
| Estudis primaris incomplets | 10 | 0 | 0,00% | -2 | 0,00% |
| Estudis primaris complets | 1 | 0 | 0,00% | 0 | - |
| Programes de formació professional - Est. secundaris | 3 | 0 | 0,00% | 2 | 200,00% |
| Educació general - Est. Secundaris | 34 | 0 | 0,00% | 10 | 41,67% |
| Tècnics-professionals superiors - Est. post-secundaris | 1 | 0 | 0,00% | 1 | 0,00% |
| Universitaris primer cicle - Est. post-secundaris | 0 | 0 | 0,00% | 0 | - |
| Universitaris segon i tercer cicle - Est. post-secundaris | 0 | 0 | 0,00% | -1 | -100,00% |
| Altres estudis post-secundaris | 0 | 0 | 0,00% | 0 | 0,00% |
| Total | 49 | 0 | 0,00% | 10 | 25,64% |

Contractació

| Contractació | | Mes anterior | | Any anterior | |
|-----------------|------------|--------------|--------------|--------------|----------------|
| | | Var.abs. | Var.relative | Var.abs. | Var.relative |
| Ripollès | 329 | 18 | 5,79% | -126 | -27,69% |
| Ripoll | 215 | 76 | 54,68% | -19 | -8,12% |
| Catalunya | 180.795 | -888 | -0,49% | -72.502 | -28,62% |

| Contractació per sexe | | Mes anterior | | Any anterior | |
|-----------------------|------------|--------------|---------------|--------------|----------------|
| | | Var.abs. | Var.relative | Var.abs. | Var.relative |
| Homes | 188 | 26 | 16,05% | -32 | -14,55% |
| Dones | 141 | -8 | -5,37% | -94 | -40,00% |
| Ripollès | 329 | 18 | 5,79% | -126 | -27,69% |

| Contractació per edat | | Mes anterior | | Any anterior | |
|-------------------------|------------|--------------|---------------|--------------|----------------|
| | | Var.abs. | Var.relative | Var.abs. | Var.relative |
| Menys de 29 anys | 114 | 3 | 2,70% | -93 | -44,93% |
| De 30 a 44 anys | 107 | -2 | -1,83% | -33 | -23,57% |
| Més de 45 anys | 108 | 17 | 18,68% | 0 | 0,00% |
| Ripollès | 329 | 18 | 5,79% | -126 | -27,69% |

| Contractació per sectors | | Mes anterior | | Any anterior | |
|--------------------------|------------|--------------|----------------|--------------|----------------|
| | | Var.abs. | Var.relative | Var.abs. | Var.relative |
| Agricultura | * | * | - | * | - |
| Indústria | 120 | 44 | 57,89% | 12 | 11,11% |
| Construcció | 17 | 4 | 30,77% | 2 | 13,33% |
| Serveis | 191 | -27 | -12,39% | -137 | -41,77% |
| Ripollès | 329 | 18 | 5,79% | -126 | -27,69% |

| Contractació per durada | | Mes anterior | | Any anterior | |
|-------------------------|------------|--------------|----------------|--------------|----------------|
| | | Var.abs. | Var.relative | Var.abs. | Var.relative |
| Indefinit | 71 | 26 | 57,78% | -29 | -29,00% |
| Indeterminat | 106 | -10 | -8,62% | -60 | -36,14% |
| Fins a 1 mes | 43 | -13 | -23,21% | -36 | -45,57% |
| de 1 a 3 mesos | 29 | -28 | -49,12% | -8 | -21,62% |
| de 3 a 6 mesos | 58 | 32 | 123,08% | 13 | 28,89% |
| de 6 a 12 mesos | 20 | 11 | 122,22% | -6 | -23,08% |
| més de 30 mesos | 2 | 0 | 0,00% | 0 | 0,00% |
| Ripollès | 329 | 18 | 5,79% | -126 | -27,69% |

| Contractació per tipologia | | Mes anterior | | Any anterior | |
|----------------------------|------------|--------------|--------------|--------------|----------------|
| | | Var.abs. | Var.relativa | Var.abs. | Var.relativa |
| Indefinit | 71 | 26 | 57,78% | -29 | -29,00% |
| Temporal | 258 | -8 | -3,01% | -97 | -27,32% |
| Ripollès | 329 | 18 | 5,79% | -126 | -27,69% |

| Contractació per jornada | | Mes anterior | | Any anterior | |
|--------------------------|------------|--------------|--------------|--------------|----------------|
| | | Var.abs. | Var.relativa | Var.abs. | Var.relativa |
| Jornada a temps complet | 252 | 48 | 23,53% | -13 | -4,91% |
| Jornada a temps parcial | 74 | -32 | -30,19% | -113 | -60,43% |
| Fixos-discontinus | 3 | 2 | 200,00% | 0 | 0,00% |
| Ripollès | 329 | 18 | 5,79% | -126 | -27,69% |

Perfil de l'aturat gener 2021

- ▶ Al Ripollès l'atur del mes de gener 2021 és de 1.209 persones a l'atur (no s'inclou les persones que es troben en EERTO).
- ▶ L'atur femení és d'un 52,52% del total i el masculí representa el 47,48%.
- ▶ Per edats predominen els aturats de més de 45 anys, que són el 57,73%.
- ▶ El 40,69% dels aturats porten aturats més de 12 mesos.
- ▶ Les persones a l'atur que acrediten estudis d'educació general (estudis secundaris) representen el 66,17% de total dels aturats.
- ▶ Els sectors amb major nombre d'aturats són els serveis amb el 70,06% del total d'aturats inscrits en llistes i la indústria amb el 18,28%.

Variacions mensuals desembre 2020- gener 2021

- ▶ La xifra d'aturats respecte al mes de desembre 2020 ha estat d'un augment del 4,04%.
- ▶ Per sexe, l'atur ha augmentat més per les dones que ho fa en un 5,13% enfront del 2,87% que ho fan els homes.
- ▶ Les persones de menys de 29 anys són els que més han vist augmentar el nombre d'aturats respecte al desembre, que ho fan en un 11,26% en termes relatius.
- ▶ Els aturats que porten més de 12 mesos a l'atur han augmentat en un 7,19%.
- ▶ Els universitaris de segon i tercer cicle són els aturats que més han crescut respecte al mes anterior, en contret ho fan en un 15,52% en termes relatius i els universitaris de primer cicle han disminuït en -15,79%.
- ▶ L'agricultura juntament amb la construcció són els sectors que veuen disminuir el nombre d'aturats en un -4% i -1,45% respectivament. Els serveis veuen augmentar en termes relatius els aturats en un +5,48%.

Variacions anuals gener 2020 - gener 2021

- ▶ L'atur ha crescut en un 37,86% respecte fa un any.
- ▶ Els homes han vist créixer l'atur en un 45,69% respecte fa un any i mentre que l'atur interanual de les dones creix en un 31,47%.
- ▶ El grup d'edat amb major creixement de persones en llistes d'atur són els de 30 a 44 anys que augmenten en un 38,87%.



► Per durada els que porten fins a 6 mesos han disminuït en un -12,07% incrementant-se els que ho estan entre 6 i 12 mesos que han crescut respecte al 2019 un 190,35%.

► Les persones sense estudis han crescut respecte fa un any seguit en un +200% i els universitaris de primer cicle és redueixen en un -5,88% en termes relatius.

► El sector de l'agricultura és el que ha vist créixer més el nombre d'aturats que ho fa en un 84,62%, seguit pels serveis que ho fa en un 40,7%

Característiques de la contractació gener 2021

- ▶ La contractació del mes de gener 2021 és de 329 contractes al Ripollès.
- ▶ Els homes han signat el 57,14% dels contractes vers les dones que signen el 42,86%.
- ▶ El tram d'edat que més contractes ha signat ha estat els de menys de 29 anys que ho fan en un 34,65% seguit pels majors de 44 anys que són el 32,83% del total dels contractes.
- ▶ El 58,05% dels contractes del mes de gener són en el sector serveis.
- ▶ El 78,42% dels contractes signats són temporals.
- ▶ La duració dels contractes que predomina és l'indeterminat amb un 32,22% del total de contractes.
- ▶ El tipus de jornada que predomina a la comarca és el de a temps complet amb el 76,60% del total i la jornada a temps parcial és d'un 22,49%.

Variacions mensuals desembre 2020- gener 2021

- ▶ Respecte al mes de desembre s'han guanyat 18 contractes, que representa una creixement relatiu del 5,79%.
- ▶ Les dones han patit una davallada pel que fa al nombre de contractes signats, en concret -8 contractes menys (-5,37%) i els homes han vist augmentar el nombre de contractes en +26 contractes (+16,05%).
- ▶ Les persones de més de 45 anys han augmentat en un +18,68% en termes relatius.
- ▶ El sector serveis té una pèrdua relativa del -12,39% i la indústria augmenta en un +57,89% els contractes.
- ▶ Els contractes indefinits han augmentat en termes relatius en un +57,78%.
- ▶ Els contractes temporals de 3 a 6 mesos han augmentat en un 123,08% i els d'entre 6 i 12 mesos ha patit una variació relativa del +122,22%.
- ▶ Els contractes a temps complet augmenten en un 23,53% respecte al desembre mentre que els a temps parcial es redueixen en termes relatius en un -3,19%.



Variacions anuals gener 2020- gener 2021

- ▶ La pèrdua de contractes amb relació al gener 2020 ha estat de -126 contractes menys que representen en termes relatius en un -27,69%.
- ▶ La contractació femenina s'ha vist reduïda en un -40% i la masculina en un -14,55%.
- ▶ Per trams d'edat les persones de menys de 29 anys perden el -44,93% de la contractació.
- ▶ Per sectors econòmics, la construcció ha estat la més beneficiada pel que fa a nombre contractes amb un creixement relatiu del 13,33%, en canvi els serveis perden un -41,77% dels contractes amb relació al gener 2020.
- ▶ La contractació temporal perd el -29% i els indefinits el -27,32%.
- ▶ Els contractes signats per durada entre 3 a 6 mesos han augmentat en un 28,89% i els que més es redueixen són els contractes de fins a 1 mes en -45,57%.
- ▶ La jornada a temps parcial perd un -60,43% en termes relatius i a temps complet ho fa en un -4,91%.

Fonts: XIFRA i Observatori del Mercat de Treball i Model Productiu



DADES MERCAT DE TREBALL ATUR I CONTRACTACIÓ RIPOLLÈS

FEBRER 2021

Índex

| | |
|--|----|
| Atur registrat i demandants d'ocupació..... | 3 |
| Perfil de l'aturat | 4 |
| Dades aturats | 4 |
| Per sexe..... | 4 |
| Per edat..... | 4 |
| Per durada | 4 |
| Per formació..... | 5 |
| Per sectors..... | 5 |
| Atur per sectors | 6 |
| Agricultura..... | 6 |
| Indústria..... | 7 |
| Construcció..... | 8 |
| Serveis | 9 |
| Atur per subsectors de serveis | 10 |
| Comerç..... | 10 |
| Hostaleria | 11 |
| Activitats sanitàries i serveis socials..... | 12 |
| Transport | 13 |
| Educació..... | 14 |
| Atur sense ocupació anterior..... | 15 |
| Contractació..... | 16 |
| Dades contractació..... | 16 |
| Per sexe..... | 16 |
| Per edat..... | 16 |
| Per sectors..... | 16 |
| Per durada..... | 16 |
| Per tipologia | 17 |
| Per tipus jornada..... | 17 |
| Trets destacats atur..... | 18 |
| Trets destacats contractació..... | 20 |

SEGUIMENT MENSUAL DEL MERCAT DE TREBALL

Atur registrat i demandants d'ocupació

El nombre d'aturats al febrer és de 1.197 al Ripollès, que representa una disminució de -12 persones menys (-0,99%) respecte al mes de gener.

Incorporem en aquest apartat els demandants d'ocupació perquè inclou els treballadors afectats per expedients de regulació, en concret els demandants ocupats, ja que mantenen la seva relació laboral amb l'empresa. Els demandants d'ocupació total són 3.460, que són 54 persones més amb relació al gener (+1,59%) i d'aquests hi ha 61 persones més que són demandants ocupats (ERTOS, millora d'ocupació etc.)

| 2021 | DEMANDANTS D'OCUPACIÓ TOTAL | Demandants no ocupats | | Demandants ocupats (ERTOS i millora d'ocupació) |
|--------|-----------------------------|-----------------------|--|---|
| | | ATUR REGISTRAT | Demandants d'ocupació no ocupats altres, primera feina...) | |
| Gener | 3.406 | 1.209 | 55 | 2.142 |
| Febrer | 3.460 | 1.197 | 60 | 2.203 |

Variacions mensual

| | | | | |
|--------------------|-------|--------|-------|-------|
| Gener 21-Febrer 21 | 54 | -12 | 5 | 61 |
| | 1,59% | -0,99% | 9,09% | 2,85% |

Variacions anuals

| | | | | |
|--------------------|---------|--------|--------|---------|
| Febrer20-Febrer 21 | 2.340 | 328 | 29 | 1.983 |
| | 208,93% | 37,74% | 93,55% | 901,36% |

Perfil de l'aturat: Dades totals

| | Atur registrat | Taxa d'aturat registrat(1) | Mes anterior | | Any anterior | |
|-----------------|----------------|----------------------------|--------------|--------------|--------------|--------------|
| | | | Var.abs. | Var.relativa | Var.abs. | Var.relativa |
| Ripollès | 1.197 | 10,16% | -12 | -0,99% | 328 | 37,74% |
| Ripoll | 568 | 11,57% | -11 | -1,90% | 128 | 29,09% |
| Catalunya | 512.290 | 13,12% | 4.209 | 0,83% | 117.076 | 29,62% |

(1)Dades setembre 20

Atur registrat per sexe

| | Atur registrat | Mes anterior | | Any anterior | |
|-----------------|----------------|--------------|---------------|--------------|---------------|
| | | Var.abs. | Var.relativa | Var.abs. | Var.relativa |
| Homes | 557 | -17 | -2,96% | 158 | 39,60% |
| Dones | 640 | 5 | 0,79% | 170 | 36,17% |
| Ripollès | 1.197 | -12 | -0,99% | 328 | 37,74% |

Atur registrat per edats

| | Atur registrat | Mes anterior | | Any anterior | |
|------------------|----------------|--------------|---------------|--------------|---------------|
| | | Var.abs. | Var.relativa | Var.abs. | Var.relativa |
| Menys de 29 anys | 168 | 0 | 0,00% | 53 | 46,09% |
| De 30 a 44 anys | 342 | -1 | -0,29% | 100 | 41,32% |
| Més de 45 anys | 687 | -11 | -1,58% | 175 | 34,18% |
| Ripollès | 1.197 | -12 | -0,99% | 328 | 37,74% |

Atur llarga durada

| | Atur registrat | Mes anterior | | Any anterior | |
|-----------------|----------------|--------------|---------------|--------------|---------------|
| | | Var.abs. | Var.relativa | Var.abs. | Var.relativa |
| Fins a 6 mesos | 368 | -18 | -4,66% | -66 | -15,21% |
| De 6 a 12 mesos | 313 | -18 | -5,44% | 190 | 154,47% |
| Més de 12 mesos | 516 | 24 | 4,88% | 204 | 65,38% |
| Ripollès | 1.197 | -12 | -0,99% | 328 | 37,74% |

Atur per formació

| Atur registrat | | Mes anterior | | Any anterior | |
|--|--------------|--------------|---------------|--------------|---------------|
| | | Var.abs. | Var.relativa | Var.abs. | Var.relativa |
| Sense estudis | 2 | -1 | -33,33% | 1 | 100,00% |
| Estudis primaris incomplets | 69 | 0 | 0,00% | 13 | 23,21% |
| Estudis primaris complets | 34 | 1 | 3,03% | 13 | 61,90% |
| Programes de formació professional - estudis secundaris | 134 | -1 | -0,74% | 38 | 39,58% |
| Educació general - estudis secundaris | 797 | -3 | -0,38% | 218 | 37,65% |
| Tècnics-professionals superiors - estudis postsecundaris | 79 | -6 | -7,06% | 30 | 61,22% |
| Universitaris de primer cicle - estudis postsecundaris | 15 | -1 | -6,25% | 0 | 0,00% |
| Universitaris de segon i tercer cicle - estudis postsecundaris | 66 | -1 | -1,49% | 14 | 26,92% |
| Altres estudis postsecundaris | 1 | 0 | 0,00% | 1 | - |
| Ripollès | 1.197 | -12 | -0,99% | 328 | 37,74% |

Atur per sectors

| Atur registrat | | Mes anterior | | Any anterior | |
|-------------------------|--------------|--------------|---------------|--------------|---------------|
| | | Var.abs. | Var.relativa | Var.abs. | Var.relativa |
| Agricultura | 24 | 0 | 0,00% | 9 | 60,00% |
| Indústria | 224 | 3 | 1,36% | 45 | 25,14% |
| Construcció | 64 | -4 | -5,88% | 13 | 25,49% |
| Serveis | 833 | -14 | -1,65% | 252 | 43,37% |
| Sense ocupació anterior | 52 | 3 | 6,12% | 9 | 20,93% |
| Ripollès | 1.197 | -12 | -0,99% | 328 | 37,74% |

Atur per sectors: Agricultura

| Atur per sexe | | Mes anterior | | Any anterior | |
|---------------|-----------|--------------|--------------|--------------|---------------|
| Desembre | | Var.abs. | Var.relativa | Var.abs. | Var.relativa |
| Homes | 17 | 0 | 0,00% | 7 | 70,00% |
| Dones | 7 | 0 | 0,00% | 2 | 40,00% |
| Total | 24 | 0 | 0,00% | 9 | 60,00% |

| Atur per edat | | Mes anterior | | Any anterior | |
|------------------|-----------|--------------|--------------|--------------|---------------|
| Desembre | | Var.abs. | Var.relativa | Var.abs. | Var.relativa |
| Menys de 29 anys | 1 | 1 | 0,00% | -1 | -50,00% |
| De 30 a 44 anys | 6 | 1 | 20,00% | 3 | 100,00% |
| Més de 45 anys | 17 | -2 | -10,53% | 7 | 70,00% |
| Total | 24 | 0 | 0,00% | 9 | 60,00% |

| Atur per durada | | Mes anterior | | Any anterior | |
|-----------------|-----------|--------------|--------------|--------------|---------------|
| Desembre | | Var.abs. | Var.relativa | Var.abs. | Var.relativa |
| De 1 a 3 mesos | 1 | -3 | -75,00% | -3 | -75,00% |
| De 3 a 6 mesos | 3 | 2 | 200,00% | 1 | - |
| De 6 a 12 mesos | 7 | -1 | -12,50% | 4 | 133,33% |
| Més de 12 mesos | 13 | 2 | 18,18% | 7 | 116,67% |
| Total | 24 | 0 | 0,00% | 9 | 60,00% |

| Nivell formatiu | | Mes anterior | | Any anterior | |
|---|-----------|--------------|--------------|--------------|---------------|
| Desembre | | Var.abs. | Var.relativa | Var.abs. | Var.relativa |
| Sense estudis | 0 | 0 | - | 0 | - |
| Estudis primaris incomplets | 2 | 0 | 0,00% | 0 | 0,00% |
| Estudis primaris complets | 1 | 0 | 0,00% | 0 | 0,00% |
| Programes de formació professional - Est. secundaris | 3 | 0 | 0,00% | 3 | - |
| Educació general - Est. Secundaris | 18 | 0 | 0,00% | 7 | 63,64% |
| Tècnics-professionals superiors - Est. post-secundaris | 0 | 0 | - | 0 | - |
| Universitaris primer cicle - Est. post-secundaris | 0 | 0 | - | 0 | - |
| Universitaris segon i tercer cicle - Est. post-secundaris | 0 | 0 | - | -1 | -100,00% |
| Altres estudis post-secundaris | 0 | 0 | - | 0 | - |
| Total | 24 | 0 | 0,00% | 9 | 60,00% |

Atur per sectors: Indústria

Atur per sexe
Mes anterior
Any anterior

| Desembre | | Var.abs. | Var.relativa | Var.abs. | Var.relativa |
|--------------|------------|----------|--------------|-----------|---------------|
| Homes | 110 | -2 | -1,79% | 17 | 18,28% |
| Dones | 114 | 5 | 4,59% | 28 | 32,56% |
| Total | 224 | 3 | 1,36% | 45 | 25,14% |

Atur per edat
Mes anterior
Any anterior

| Desembre | | Var.abs. | Var.relativa | Var.abs. | Var.relativa |
|------------------|------------|----------|--------------|-----------|---------------|
| Menys de 29 anys | 30 | 2 | 0,00% | 14 | 87,50% |
| De 30 a 44 anys | 56 | 5 | 9,80% | 11 | 24,44% |
| Més de 45 anys | 138 | -4 | -2,82% | 20 | 16,95% |
| Total | 224 | 3 | 1,36% | 45 | 25,14% |

Atur per durada
Mes anterior
Any anterior

| Desembre | | Var.abs. | Var.relativa | Var.abs. | Var.relativa |
|-----------------|------------|----------|--------------|-----------|---------------|
| De 1 a 3 mesos | 31 | 1 | 3,33% | -18 | -36,73% |
| De 3 a 6 mesos | 35 | 7 | 25,00% | 8 | 29,63% |
| De 6 a 12 mesos | 69 | -2 | -2,82% | 47 | 213,64% |
| Més de 12 mesos | 89 | -3 | -3,26% | 8 | 9,88% |
| Total | 224 | 3 | 1,36% | 45 | 25,14% |

Nivell formatiu
Mes anterior
Any anterior

| Desembre | | Var.abs. | Var.relativa | Var.abs. | Var.relativa |
|---|------------|----------|--------------|-----------|---------------|
| Sense estudis | 1 | 0 | 0,00% | 1 | 0,00% |
| Estudis primaris incomplets | 3 | -1 | -25,00% | -1 | -25,00% |
| Estudis primaris complets | 7 | 0 | 0,00% | 1 | 16,67% |
| Programes de formació professional - Est. secundaris | 25 | -3 | -10,71% | 0 | 0,00% |
| Educació general - Est. Secundaris | 164 | 5 | 3,14% | 43 | 0,00% |
| Tècnics-professionals superiors - Est. post-secundaris | 15 | 0 | 0,00% | 0 | 0,00% |
| Universitaris primer cicle - Est. post-secundaris | 0 | 0 | 0,00% | -1 | 0,00% |
| Universitaris segon i tercer cicle - Est. post-secundaris | 9 | 2 | 28,57% | 2 | 28,57% |
| Altres estudis post-secundaris | 0 | 0 | 0,00% | 0 | 0,00% |
| Total | 224 | 3 | 1,36% | 45 | 25,14% |

Atur per sectors: Construcció

| Atur per sexe | | Mes anterior | | Any anterior | |
|---------------|-----------|--------------|---------------|--------------|---------------|
| Desembre | | Var.abs. | Var.relativa | Var.abs. | Var.relativa |
| Homes | 58 | -4 | -6,45% | 13 | 28,89% |
| Dones | 6 | 0 | 0,00% | 0 | 0,00% |
| Total | 64 | -4 | -5,88% | 13 | 25,49% |

| Atur per edat | | Mes anterior | | Any anterior | |
|------------------|-----------|--------------|---------------|--------------|---------------|
| Desembre | | Var.abs. | Var.relativa | Var.abs. | Var.relativa |
| Menys de 29 anys | 4 | -1 | 0,00% | 0 | 0,00% |
| De 30 a 44 anys | 14 | -4 | -22,22% | 2 | 16,67% |
| Més de 45 anys | 46 | 1 | 2,22% | 11 | 31,43% |
| Total | 64 | -4 | -5,88% | 13 | 25,49% |

| Atur per durada | | Mes anterior | | Any anterior | |
|-----------------|-----------|--------------|---------------|--------------|---------------|
| Desembre | | Var.abs. | Var.relativa | Var.abs. | Var.relativa |
| De 1 a 3 mesos | 5 | 1 | 25,00% | -8 | -61,54% |
| De 3 a 6 mesos | 11 | -3 | -21,43% | 5 | 83,33% |
| De 6 a 12 mesos | 13 | -8 | -38,10% | 6 | 85,71% |
| Més de 12 mesos | 35 | 6 | 20,69% | 10 | 40,00% |
| Total | 64 | -4 | -5,88% | 13 | 25,49% |

| Nivell formatiu | | Mes anterior | | Any anterior | |
|---|-----------|--------------|---------------|--------------|---------------|
| Desembre | | Var.abs. | Var.relativa | Var.abs. | Var.relativa |
| Sense estudis | 0 | 0 | - | 0 | - |
| Estudis primaris incomplets | 9 | 0 | 0,00% | 0 | 0,00% |
| Estudis primaris complets | 2 | -1 | -33,33% | 2 | - |
| Programes de formació professional - Est. secundaris | 1 | 0 | 0,00% | 1 | - |
| Educació general - Est. Secundaris | 49 | -3 | -5,77% | 9 | 22,50% |
| Tècnics-professionals superiors - Est. post-secundaris | 2 | -1 | -33,33% | 1 | 100,00% |
| Universitaris primer cicle - Est. post-secundaris | 0 | 0 | - | 0 | - |
| Universitaris segon i tercer cicle - Est. post-secundaris | 1 | 1 | - | 0 | 0,00% |
| Altres estudis post-secundaris | 0 | 0 | - | 0 | - |
| Total | 64 | -4 | -5,88% | 13 | 25,49% |

Atur per sectors: Serveis

| Atur per sexe | | Mes anterior | | Any anterior | |
|---------------|------------|--------------|---------------|--------------|---------------|
| Desembre | | Var.abs. | Var.relativa | Var.abs. | Var.relativa |
| Homes | 358 | -11 | -2,98% | 115 | 47,33% |
| Dones | 475 | -3 | -0,63% | 137 | 40,53% |
| Total | 833 | -14 | -1,65% | 252 | 43,37% |

| Atur per edat | | Mes anterior | | Any anterior | |
|------------------|------------|--------------|---------------|--------------|---------------|
| Desembre | | Var.abs. | Var.relativa | Var.abs. | Var.relativa |
| Menys de 29 anys | 111 | -6 | 0,00% | 35 | 46,05% |
| De 30 a 44 anys | 251 | -2 | -0,79% | 81 | 47,65% |
| Més de 45 anys | 471 | -6 | -1,26% | 136 | 40,60% |
| Total | 833 | -14 | -1,65% | 252 | 43,37% |

| Atur per durada | | Mes anterior | | Any anterior | |
|-----------------|------------|--------------|---------------|--------------|---------------|
| Desembre | | Var.abs. | Var.relativa | Var.abs. | Var.relativa |
| De 1 a 3 mesos | 143 | -30 | -17,34% | -65 | -31,25% |
| De 3 a 6 mesos | 126 | 6 | 5,00% | 26 | 26,00% |
| De 6 a 12 mesos | 216 | -5 | -2,26% | 127 | 142,70% |
| Més de 12 mesos | 348 | 15 | 4,50% | 164 | 89,13% |
| Total | 833 | -14 | -1,65% | 252 | 43,37% |

| Nivell formatiu | | Mes anterior | | Any anterior | |
|---|------------|--------------|---------------|--------------|---------------|
| Desembre | | Var.abs. | Var.relativa | Var.abs. | Var.relativa |
| Sense estudis | 1 | -1 | -50,00% | 0 | 0,00% |
| Estudis primaris incomplets | 45 | 1 | 2,27% | 16 | 55,17% |
| Estudis primaris complets | 22 | 1 | 4,76% | 9 | 69,23% |
| Programes de formació professional - Est. secundaris | 102 | 2 | 2,00% | 32 | 45,71% |
| Educació general - Est. Secundaris | 531 | -6 | -1,12% | 151 | 39,74% |
| Tècnics-professionals superiors - Est. post-secundaris | 60 | -6 | -9,09% | 28 | 87,50% |
| Universitaris primer cicle - Est. post-secundaris | 15 | -1 | -6,25% | 1 | 7,14% |
| Universitaris segon i tercer cicle - Est. post-secundaris | 56 | -4 | -6,67% | 14 | 33,33% |
| Altres estudis post-secundaris | 1 | 0 | 0,00% | 1 | - |
| Total | 833 | -14 | -1,65% | 252 | 43,37% |

Atur per subsectors serveis: Comerç

| Atur per sexe | | Mes anterior | | Any anterior | |
|---------------|------------|--------------|---------------|--------------|---------------|
| Desembre | | Var.abs. | Var.relativa | Var.abs. | Var.relativa |
| Homes | 45 | 1 | 2,27% | 15 | 50,00% |
| Dones | 95 | -3 | -3,06% | 27 | 39,71% |
| Total | 140 | -2 | -1,41% | 42 | 42,86% |

| Atur per edat | | Mes anterior | | Any anterior | |
|------------------|------------|--------------|---------------|--------------|---------------|
| Desembre | | Var.abs. | Var.relativa | Var.abs. | Var.relativa |
| Menys de 29 anys | 20 | -1 | -4,76% | 7 | 53,85% |
| De 30 a 44 anys | 52 | 0 | 0,00% | 18 | 52,94% |
| Més de 45 anys | 68 | -1 | -1,45% | 17 | 33,33% |
| Total | 140 | -2 | -1,41% | 42 | 42,86% |

| Atur per durada | | Mes anterior | | Any anterior | |
|-----------------|------------|--------------|---------------|--------------|---------------|
| Desembre | | Var.abs. | Var.relativa | Var.abs. | Var.relativa |
| De 1 a 3 mesos | 25 | -3 | -10,71% | -8 | -24,24% |
| De 3 a 6 mesos | 22 | -3 | -12,00% | 8 | 57,14% |
| De 6 a 12 mesos | 33 | 3 | 10,00% | 14 | 73,68% |
| Més de 12 mesos | 60 | 1 | 1,69% | 28 | 87,50% |
| Total | 140 | -2 | -1,41% | 42 | 42,86% |

| Nivell formatiu | | Mes anterior | | Any anterior | |
|---|------------|--------------|---------------|--------------|---------------|
| Desembre | | Var.abs. | Var.relativa | Var.abs. | Var.relativa |
| Sense estudis | 0 | 0 | - | 0 | - |
| Estudis primaris incomplets | 7 | 1 | 16,67% | 4 | 133,33% |
| Estudis primaris complets | 2 | 0 | 0,00% | -1 | -33,33% |
| Programes de formació professional - Est. secundaris | 16 | 2 | 14,29% | 7 | 77,78% |
| Educació general - Est. Secundaris | 94 | -3 | -3,09% | 27 | 40,30% |
| Tècnics-professionals superiors - Est. post-secundaris | 15 | 0 | 0,00% | 8 | 114,29% |
| Universitaris primer cicle - Est. post-secundaris | 3 | 0 | 0,00% | -1 | -25,00% |
| Universitaris segon i tercer cicle - Est. post-secundaris | 3 | -2 | -40,00% | -2 | -40,00% |
| Altres estudis post-secundaris | 0 | 0 | - | 0 | - |
| Total | 140 | -2 | -1,41% | 42 | 42,86% |

Atur per subsectors serveis: Hostaleria

| Atur per sexe | | Mes anterior | | Any anterior | |
|---------------|------------|--------------|--------------|--------------|---------------|
| Desembre | | Var.abs. | Var.relativa | Var.abs. | Var.relativa |
| Homes | 69 | 1 | 1,47% | 32 | 86,49% |
| Dones | 95 | 2 | 2,15% | 33 | 53,23% |
| Total | 164 | 3 | 1,86% | 65 | 65,66% |

| Atur per edat | | Mes anterior | | Any anterior | |
|------------------|------------|--------------|--------------|--------------|---------------|
| Desembre | | Var.abs. | Var.relativa | Var.abs. | Var.relativa |
| Menys de 29 anys | 29 | 0 | 0,00% | 17 | 141,67% |
| De 30 a 44 anys | 54 | 3 | 5,88% | 26 | 92,86% |
| Més de 45 anys | 81 | 0 | 0,00% | 22 | 37,29% |
| Total | 164 | 3 | 1,86% | 65 | 65,66% |

| Atur per durada | | Mes anterior | | Any anterior | |
|-----------------|------------|--------------|--------------|--------------|---------------|
| Desembre | | Var.abs. | Var.relativa | Var.abs. | Var.relativa |
| De 1 a 3 mesos | 27 | -11 | -28,95% | -10 | -27,03% |
| De 3 a 6 mesos | 26 | 8 | 44,44% | 6 | 30,00% |
| De 6 a 12 mesos | 52 | 3 | 6,12% | 38 | 271,43% |
| Més de 12 mesos | 59 | 3 | 5,36% | 31 | 110,71% |
| Total | 164 | 3 | 1,86% | 65 | 65,66% |

| Nivell formatiu | | Mes anterior | | Any anterior | |
|---|------------|--------------|--------------|--------------|---------------|
| Desembre | | Var.abs. | Var.relativa | Var.abs. | Var.relativa |
| Sense estudis | 1 | 0 | 0,00% | 0 | 0,00% |
| Estudis primaris incomplets | 11 | 1 | 10,00% | 2 | 22,22% |
| Estudis primaris complets | 7 | 0 | 0,00% | 5 | 250,00% |
| Programes de formació professional - Est. secundaris | 20 | 2 | 11,11% | 13 | 185,71% |
| Educació general - Est. Secundaris | 113 | 1 | 0,89% | 37 | 48,68% |
| Tècnics-professionals superiors - Est. post-secundaris | 8 | -1 | -11,11% | 6 | 300,00% |
| Universitaris primer cicle - Est. post-secundaris | 0 | 0 | - | -2 | -100,00% |
| Universitaris segon i tercer cicle - Est. post-secundaris | 4 | 0 | 0,00% | 4 | - |
| Altres estudis post-secundaris | 0 | 0 | - | 0 | - |
| Total | 164 | 3 | 1,86% | 65 | 65,66% |

Atur per subsectors serveis: Activitats sanitàries i serveis socials

| Atur per sexe | | Mes anterior | | Any anterior | |
|---------------|-----------|--------------|--------------|--------------|---------------|
| Desembre | | Var.abs. | Var.relativa | Var.abs. | Var.relativa |
| Homes | 16 | 2 | 14,29% | 6 | 60,00% |
| Dones | 73 | 4 | 5,80% | 27 | 58,70% |
| Total | 89 | 6 | 7,23% | 33 | 58,93% |

| Atur per edat | | Mes anterior | | Any anterior | |
|------------------|-----------|--------------|--------------|--------------|---------------|
| Desembre | | Var.abs. | Var.relativa | Var.abs. | Var.relativa |
| Menys de 29 anys | 9 | 0 | 0,00% | 1 | 12,50% |
| De 30 a 44 anys | 21 | 3 | 16,67% | 7 | 50,00% |
| Més de 45 anys | 59 | 3 | 5,36% | 25 | 73,53% |
| Total | 89 | 6 | 7,23% | 33 | 58,93% |

| Atur per durada | | Mes anterior | | Any anterior | |
|-----------------|-----------|--------------|--------------|--------------|---------------|
| Desembre | | Var.abs. | Var.relativa | Var.abs. | Var.relativa |
| De 1 a 3 mesos | 20 | 3 | 17,65% | 0 | 0,00% |
| De 3 a 6 mesos | 19 | 1 | 5,56% | 8 | 72,73% |
| De 6 a 12 mesos | 13 | 0 | 0,00% | 6 | 85,71% |
| Més de 12 mesos | 37 | 2 | 5,71% | 19 | 105,56% |
| Total | 89 | 6 | 7,23% | 33 | 58,93% |

| Nivell formatiu | | Mes anterior | | Any anterior | |
|---|-----------|--------------|--------------|--------------|---------------|
| Desembre | | Var.abs. | Var.relativa | Var.abs. | Var.relativa |
| Sense estudis | 0 | 0 | - | 0 | - |
| Estudis primaris incomplets | 1 | 0 | 0,00% | 0 | 0,00% |
| Estudis primaris complets | 2 | 1 | 100,00% | 2 | - |
| Programes de formació professional - Est. secundaris | 16 | 1 | 6,67% | 8 | 100,00% |
| Educació general - Est. Secundaris | 49 | 1 | 2,08% | 15 | 44,12% |
| Tècnics-professionals superiors - Est. post-secundaris | 9 | 2 | 28,57% | 3 | 50,00% |
| Universitaris primer cicle - Est. post-secundaris | 3 | 1 | 50,00% | 3 | - |
| Universitaris segon i tercer cicle - Est. post-secundaris | 8 | 0 | 0,00% | 1 | 14,29% |
| Altres estudis post-secundaris | 1 | 0 | 0,00% | 1 | - |
| Total | 89 | 6 | 7,23% | 33 | 58,93% |

Atur per subsectors serveis: Transport

| Atur per sexe | | Mes anterior | | Any anterior | |
|---------------|-----------|--------------|----------------|--------------|----------------|
| Desembre | | Var.abs. | Var.relativa | Var.abs. | Var.relativa |
| Homes | 15 | -2 | -11,76% | -2 | -11,76% |
| Dones | 9 | -1 | -10,00% | -3 | -25,00% |
| Total | 24 | -3 | -11,11% | -5 | -17,24% |

| Atur per edat | | Mes anterior | | Any anterior | |
|------------------|-----------|--------------|----------------|--------------|----------------|
| Desembre | | Var.abs. | Var.relativa | Var.abs. | Var.relativa |
| Menys de 29 anys | 0 | 0 | - | -3 | -100,00% |
| De 30 a 44 anys | 6 | -2 | -25,00% | -1 | -14,29% |
| Més de 45 anys | 18 | -1 | -5,26% | -1 | -5,26% |
| Total | 24 | -3 | -11,11% | -5 | -17,24% |

| Atur per durada | | Mes anterior | | Any anterior | |
|-----------------|-----------|--------------|----------------|--------------|----------------|
| Desembre | | Var.abs. | Var.relativa | Var.abs. | Var.relativa |
| De 1 a 3 mesos | 5 | -3 | -37,50% | -3 | -37,50% |
| De 3 a 6 mesos | 6 | 2 | 50,00% | -4 | -40,00% |
| De 6 a 12 mesos | 5 | -1 | -16,67% | 2 | 66,67% |
| Més de 12 mesos | 8 | -1 | -11,11% | 0 | 0,00% |
| Total | 24 | -3 | -11,11% | -5 | -17,24% |

| Nivell formatiu | | Mes anterior | | Any anterior | |
|---|-----------|--------------|----------------|--------------|----------------|
| Desembre | | Var.abs. | Var.relativa | Var.abs. | Var.relativa |
| Sense estudis | 0 | 0 | 0,00% | 0 | 0,00% |
| Estudis primaris incomplets | 0 | 0 | 0,00% | 0 | 0,00% |
| Estudis primaris complets | 2 | 0 | 0,00% | 0 | - |
| Programes de formació professional - Est. secundaris | 1 | 0 | 0,00% | -3 | -75,00% |
| Educació general - Est. Secundaris | 11 | -1 | -8,33% | -5 | -31,25% |
| Tècnics professionals superiors - Est. post-secundaris | 5 | 0 | 0,00% | 3 | 150,00% |
| Universitaris primer cicle - Est. post-secundaris | 1 | 0 | - | 0 | - |
| Universitaris segon i tercer cicle - Est. post-secundaris | 4 | -2 | -33,33% | 0 | 0,00% |
| Altres estudis post-secundaris | 0 | 0 | 0,00% | 0 | 0,00% |
| Total | 24 | -3 | -11,11% | -5 | -17,24% |

Atur per subsectors serveis: Educació

| Atur per sexe | | Mes anterior | | Any anterior | |
|---------------|-----------|--------------|---------------|--------------|---------------|
| Desembre | | Var.abs. | Var.relativa | Var.abs. | Var.relativa |
| Homes | 4 | -2 | -33,33% | 2 | 100,00% |
| Dones | 14 | 1 | 7,69% | 3 | 27,27% |
| Total | 18 | -1 | -5,26% | 5 | 38,46% |

| Atur per edat | | Mes anterior | | Any anterior | |
|------------------|-----------|--------------|---------------|--------------|---------------|
| Desembre | | Var.abs. | Var.relativa | Var.abs. | Var.relativa |
| Menys de 29 anys | 2 | -2 | -50,00% | 2 | - |
| De 30 a 44 anys | 6 | 2 | 50,00% | 3 | 100,00% |
| Més de 45 anys | 10 | -1 | -9,09% | 0 | 0,00% |
| Total | 18 | -1 | -5,26% | 5 | 38,46% |

| Atur per durada | | Mes anterior | | Any anterior | |
|-----------------|-----------|--------------|---------------|--------------|---------------|
| Desembre | | Var.abs. | Var.relativa | Var.abs. | Var.relativa |
| De 1 a 3 mesos | 3 | 0 | 0,00% | 1 | 50,00% |
| De 3 a 6 mesos | 4 | -2 | -33,33% | 4 | - |
| De 6 a 12 mesos | 3 | 0 | 0,00% | -2 | -40,00% |
| Més de 12 mesos | 8 | 1 | 14,29% | 2 | 33,33% |
| Total | 18 | -1 | -5,26% | 5 | 38,46% |

| Nivell formatiu | | Mes anterior | | Any anterior | |
|---|-----------|--------------|---------------|--------------|---------------|
| Desembre | | Var.abs. | Var.relativa | Var.abs. | Var.relativa |
| Sense estudis | 0 | 0 | - | 0 | - |
| Estudis primaris incomplets | 0 | 0 | - | 0 | - |
| Estudis primaris complets | 1 | 0 | 0,00% | 0 | 0,00% |
| Programes de formació professional - Est. secundaris | 2 | 0 | 0,00% | 2 | - |
| Educació general - Est. Secundaris | 7 | -1 | -12,50% | 0 | 0,00% |
| Tècnics-professionals superiors - Est. post-secundaris | 1 | 0 | 0,00% | 1 | - |
| Universitaris primer cicle - Est. post-secundaris | 1 | 0 | 0,00% | -1 | -50,00% |
| Universitaris segon i tercer cicle - Est. post-secundaris | 6 | 0 | 0,00% | 3 | 100,00% |
| Altres estudis post-secundaris | 0 | 0 | - | 0 | - |
| Total | 18 | -1 | -5,26% | 5 | 38,46% |

Atur per sectors: Sense ocupació anterior

| Atur per sexe | | Mes anterior | | Any anterior | |
|---------------|-----------|--------------|--------------|--------------|---------------|
| Desembre | | Var.abs. | Var.relativa | Var.abs. | Var.relativa |
| Homes | 14 | 0 | 0,00% | 6 | 75,00% |
| Dones | 38 | 3 | 8,57% | 3 | 8,57% |
| Total | 52 | 3 | 6,12% | 9 | 20,93% |

| Atur per edat | | Mes anterior | | Any anterior | |
|------------------|-----------|--------------|--------------|--------------|---------------|
| Desembre | | Var.abs. | Var.relativa | Var.abs. | Var.relativa |
| Menys de 29 anys | 22 | 4 | 22,22% | 5 | 29,41% |
| De 30 a 44 anys | 15 | -1 | -6,25% | 3 | 25,00% |
| Més de 45 anys | 15 | 0 | 0,00% | 1 | 7,14% |
| Total | 52 | 3 | 6,12% | 9 | 20,93% |

| Atur per durada | | Mes anterior | | Any anterior | |
|-----------------|-----------|--------------|--------------|--------------|---------------|
| Desembre | | Var.abs. | Var.relativa | Var.abs. | Var.relativa |
| De 1 a 3 mesos | 6 | 0 | 0,00% | -14 | -70,00% |
| De 3 a 6 mesos | 7 | 1 | 16,67% | 2 | 40,00% |
| De 6 a 12 mesos | 8 | -2 | -20,00% | 6 | 300,00% |
| Més de 12 mesos | 31 | 4 | 14,81% | 15 | 93,75% |
| Total | 52 | 3 | 6,12% | 9 | 20,93% |

| Nivell formatiu | | Mes anterior | | Any anterior | |
|---|-----------|--------------|--------------|--------------|---------------|
| Desembre | | Var.abs. | Var.relativa | Var.abs. | Var.relativa |
| Sense estudis | 0 | 0 | - | 0 | - |
| Estudis primaris incomplets | 10 | 0 | 0,00% | -2 | -16,67% |
| Estudis primaris complets | 2 | 1 | 100,00% | 1 | 100,00% |
| Programes de formació professional - Est. secundaris | 3 | 0 | 0,00% | 2 | 200,00% |
| Educació general - Est. Secundaris | 35 | 1 | 2,94% | 8 | 29,63% |
| Tècnics-professionals superiors - Est. post-secundaris | 2 | 1 | 100,00% | 1 | 100,00% |
| Universitaris primer cicle - Est. post-secundaris | 0 | 0 | - | 0 | - |
| Universitaris segon i tercer cicle - Est. post-secundaris | 0 | 0 | - | -1 | -100,00% |
| Altres estudis post-secundaris | 0 | 0 | - | 0 | - |
| Total | 52 | 3 | 6,12% | 9 | 20,93% |

Contractació

| Contractació | | Mes anterior | | Any anterior | |
|-----------------|------------|--------------|---------------|--------------|----------------|
| | | Var.abs. | Var.relative | Var.abs. | Var.relative |
| Ripollès | 314 | -15 | -4,56% | -87 | -21,70% |
| Ripoll | 155 | -60 | -27,91% | -18 | -10,40% |
| Catalunya | 172.127 | -8.668 | -4,79% | -65.241 | -27,49% |

| Contractació per sexe | | Mes anterior | | Any anterior | |
|-----------------------|------------|--------------|---------------|--------------|----------------|
| | | Var.abs. | Var.relative | Var.abs. | Var.relative |
| Homes | 179 | -9 | -4,79% | -32 | -15,17% |
| Dones | 135 | -6 | -4,26% | -55 | -28,95% |
| Ripollès | 314 | -15 | -4,56% | -87 | -21,70% |

| Contractació per edat | | Mes anterior | | Any anterior | |
|-----------------------|------------|--------------|---------------|--------------|----------------|
| | | Var.abs. | Var.relative | Var.abs. | Var.relative |
| Menys de 29 anys | 145 | 31 | 27,19% | -15 | -9,38% |
| De 30 a 44 anys | 92 | -15 | -14,02% | -49 | -34,75% |
| Més de 45 anys | 77 | -31 | -28,70% | -23 | -23,00% |
| Ripollès | 314 | -15 | -4,56% | -87 | -21,70% |

| Contractació per sectors | | Mes anterior | | Any anterior | |
|--------------------------|------------|--------------|---------------|--------------|----------------|
| | | Var.abs. | Var.relative | Var.abs. | Var.relative |
| Agricultura | * | * | - | * | - |
| Indústria | 101 | -19 | -15,83% | -18 | -15,13% |
| Construcció | 16 | -1 | -5,88% | -3 | -15,79% |
| Serveis | 195 | 4 | 2,09% | -66 | -25,29% |
| Ripollès | 314 | -15 | -4,56% | -87 | -21,70% |

| Contractació per durada | | Mes anterior | | Any anterior | |
|-------------------------|------------|--------------|---------------|--------------|----------------|
| | | Var.abs. | Var.relative | Var.abs. | Var.relative |
| Indefinit | 73 | 2 | 2,82% | -2 | -2,67% |
| Indeterminat | 109 | 3 | 2,83% | -13 | -10,66% |
| Fins a 1 mes | 52 | 9 | 20,93% | -20 | -27,78% |
| de 1 a 3 mesos | 29 | 0 | 0,00% | -8 | -21,62% |
| de 3 a 6 mesos | 33 | -25 | -43,10% | -19 | -36,54% |
| de 6 a 12 mesos | 18 | -2 | -10,00% | -23 | -56,10% |
| més de 30 mesos | 0 | -2 | -100,00% | -2 | -100,00% |
| Ripollès | 314 | -15 | -4,56% | -87 | -21,70% |

| Contractació per tipologia | | Mes anterior | | Any anterior | |
|----------------------------|------------|--------------|---------------|--------------|----------------|
| | | Var.abs. | Var.relativa | Var.abs. | Var.relativa |
| Indefinit | 73 | 2 | 2,82% | -2 | -2,67% |
| Temporal | 241 | -17 | -6,59% | -85 | -26,07% |
| Ripollès | 314 | -15 | -4,56% | -87 | -21,70% |

| Contractació per jornada | | Mes anterior | | Any anterior | |
|--------------------------------|------------|--------------|---------------|--------------|----------------|
| | | Var.abs. | Var.relativa | Var.abs. | Var.relativa |
| Jornada a temps compl | 195 | -57 | -22,62% | -59 | -23,23% |
| Jornada a temps parcial | 117 | 43 | 58,11% | -25 | -17,61% |
| Fixos-discontinus | 2 | -1 | -33,33% | -3 | -60,00% |
| Ripollès | 314 | -15 | -4,56% | -87 | -21,70% |

Perfil de l'aturat febrer 2021

- ▶ Al Ripollès l'atur del mes de febrer 2021 és de 1.197 persones a l'atur (no s'inclou les persones que es troben en ERTO).
- ▶ L'atur femení és d'un 53,47% del total i el masculí representa el 46,53%.
- ▶ Per edats predominen els aturats de més de 45 anys, que són el 57,39%.
- ▶ El 43,11% dels aturats porten aturats més de 12 mesos.
- ▶ Les persones a l'atur que acrediten estudis d'educació general (estudis secundaris) representen el 66,58% de total dels aturats.
- ▶ Els sectors amb major nombre d'aturats són els serveis amb el 69,59% del total d'aturats inscrits en llistes i la indústria amb el 18,71%.

Variacions mensuals gener 2021 - febrer 2021

- ▶ La xifra d'aturats respecte al mes de gener 2021 ha estat d'un descens del -0,99%.
- ▶ Per sexe, l'atur ha augmentat més per les dones en un +0,79% enfront al descens de les persones de gènere masculí que és del -2,96%.
- ▶ Les persones majors de 45 anys són els que més han vist reduir el nombre d'aturats respecte al gener, que ho fan en un -1,58% en termes relatius.
- ▶ Els aturats que porten més de 12 mesos a l'atur han augmentat en un 4,88%.
- ▶ Els tècnics-professionals amb estudis postsecundaris han reduït les dades d'atur en un -7,06% respecte al mes anterior i els sense estudis ho fa en un -33,33%.
- ▶ La construcció veu disminuir el nombre d'aturats en un -5,88% i els sense ocupació anterior han augmentat les llistes en un +6,12%.

Variacions anuals febrer 2020 - febrer 2021

- ▶ L'atur ha crescut en un 37,74% respecte fa un any.
- ▶ Els homes han vist créixer l'atur en un 39,60% respecte fa un any i mentre que l'atur interanual de les dones creix en un 36,17%.
- ▶ El grup d'edat amb major creixement de l'atur són els de menys de 29 anys que augmenten en un 46,09%.

- ▶ Per durada dels que porten fins a 6 mesos han disminuït en un -15,21% incrementant-se els que ho estan entre 6 i 12 mesos que han crescut respecte al 2020 un 154,47%.
- ▶ Les persones sense estudis han crescut respecte fa un any seguit en un +100%.
- ▶ El sector de l'agricultura és el que ha vist créixer més el nombre d'aturats que ho fa en un 60%, seguit pels serveis que ho fa en un 43,37%

Característiques de la contractació febrer 2021

- ▶ La contractació del mes de febrer 2021 és de 314 contractes al Ripollès.
- ▶ Els homes han signat el 57,01% dels contractes i les dones que signen el 42,99%.
- ▶ El tram d'edat que més contractes ha signat ha estat els de menys de 29 anys que ho fan en un 46,18% seguit pels de 30 a 44 anys que són el 29,30% del total dels contractes.
- ▶ El 62,10% dels contractes del mes de febrer són en el sector serveis.
- ▶ El 76,75% dels contractes signats són temporals.
- ▶ La duració dels contractes que predomina és l'indeterminat amb un 34,71% del total de contractes.
- ▶ El tipus de jornada que predomina a la comarca és el de a temps complet amb el 62,10% del total i la jornada a temps parcial és d'un 37,26%.

Variacions mensuals gener 2021 – febrer 2021

- ▶ Respecte al mes de gener s'han perdut -15 contractes, que representa una reducció relativa del -4,56%.
- ▶ La davallada per sexes ha estat pel gènere masculí de -9 contractes menys (-4,79%) i el femení de -6 contractes (-4,26%).
- ▶ Les persones de més de 45 anys han reduït el nombre de contractes en -28,70% en termes relatius.
- ▶ El sector de la indústria té una pèrdua relativa del -15,83% dels contractes i el sector serveis veu augmentar els contractes en un +2,09%.
- ▶ Els contractes indefinits han augmentat en termes relatius en un +23,25%.
- ▶ Els contractes temporals de fins a 1 mes han augmentat en un 16,56% i els d'entre 3 i 6 mesos ho fan en un +10,51%.
- ▶ Els contractes a temps complet es redueixen en un -22,62% respecte al gener mentre que els a temps parcial augmenten en termes relatius en un +58,11%.

Variacions anuals febrer 2020- febrer 2021

- ▶ La pèrdua de contractes amb relació al febrer 2020 ha estat de -87 contractes menys que representen en termes relatius en un -21,70%.
- ▶ La contractació femenina s'ha vist reduïda en un -28,95% i la masculina en un -15,17%.
- ▶ Per trams d'edat les persones de 30 a 44 anys perden el -34,75% de la contractació.
- ▶ Per sectors econòmics, els serveis s'han reduït en termes relatius del -25,29% respecte al febrer 2021 .
- ▶ La contractació temporal perd el -26,07% i els indefinits el -2,67%.
- ▶ Els contractes signats per durada entre 6 a 12 mesos han perdut un -56,10% dels contractes.
- ▶ La jornada a temps complet perd un -23,23% en termes relatius i a temps parcial ho fa en un -17,61%.

Fonts: XIFRA i Observatori del Mercat de Treball i Model Productiu



DADES MERCAT DE TREBALL ATUR I CONTRACTACIÓ RIPOLLÈS

MARI 2021

Índex

| | |
|---|----|
| Atur registrat i demandants d'ocupació..... | 3 |
| Perfil de l'aturat | 4 |
| Dades aturats..... | 4 |
| Per sexe | 4 |
| Per edat..... | 4 |
| Per durada..... | 4 |
| Per formació | 5 |
| Per sectors | 5 |
| Atur per sectors..... | 6 |
| Agricultura | 6 |
| Indústria | 7 |
| Construcció | 8 |
| Serveis..... | 9 |
| Atur per subsectors de serveis | 10 |
| Comerç..... | 10 |
| Hostaleria..... | 11 |
| Activitats sanitàries i serveis socials | 12 |
| Transport..... | 13 |
| Educació | 14 |
| Atur sense ocupació anterior | 15 |
| Contractació | 16 |
| Dades contractació | 16 |
| Per sexe..... | 16 |
| Per edat..... | 16 |
| Per sectors | 16 |
| Per durada | 16 |
| Per tipologia | 17 |
| Per tipus jornada | 17 |
| Trets destacats atur | 18 |
| Trets destacats contractació | 20 |

SEGUIMENT MENSUAL DEL MERCAT DE TREBALL

Atur registrat i demandants d'ocupació

Atès que les dades comparatives anuals a partir de març 2021 fan referència a períodes afectats per la pandèmia perdent així el punt de referència pel seguiment real de la recuperació, a partir de març 2021 les dades publicades mensualment seran també comparades amb el període pre-pandèmic 2019.

El nombre d'aturats del mes de març és de 1.159 al Ripollès, que representa una disminució de -38 persones menys (-3,17%) respecte al mes de febrer.

Incorporem en aquest apartat els demandants d'ocupació perquè inclou els treballadors afectats per expedients de regulació, en concret els demandants ocupats, ja que mantenen la seva relació laboral amb l'empresa. Els demandants d'ocupació totals a març són 3.347, -113 persones menys amb relació al febrer (+3,27%) i d'aquests hi ha -74 persones menys de demandants ocupats (ERTOS, millora d'ocupació etc..)

| 2021 | DEMANDANTS D'OCUPACIÓ TOTAL | Demandants no ocupats | | Demandants ocupats (ERTOS i millora d'ocupació) |
|---|-----------------------------|-----------------------|--|---|
| | | ATUR REGISTRAT | Demandants d'ocupació no ocupats altres, primera feina...) | |
| Gener | 3.406 | 1.209 | 55 | 2.142 |
| Febrer | 3.460 | 1.197 | 60 | 2.203 |
| Març | 3.347 | 1.159 | 59 | 2.129 |
| Variacions mensual | | | | |
| Març 21-Febrer 21 | -113 -3,27% | -38 -3,17% | -1 -1,67% | -74 -3,36% |
| Variacions anuals | | | | |
| Març 21-Març 20 | 2.184 187,79% | 272 30,67% | 28 90,32% | 1.884 768,98% |
| Variacions període anterior pandèmia | | | | |
| Març 21-Març 19 | 2.168 183,88% | 253 27,92% | 25 73,53% | 1.890 790,79% |

Perfil de l'aturat: Dades totals

| Atur registrat | Taxa d'atur registrat(1) | Mes anterior febrer 2021 | | Any anterior març 2020 | | Període anterior pandèmia març 2019 | | |
|----------------|--------------------------|-----------------------------|--------------|---------------------------|--------------|--|--------------|--------|
| | | Var.abs. | Var.relativa | Var.abs. | Var.relativa | Var.abs. | Var.relativa | |
| Ripollès | 1.159 | 10,16% | -38 | -3,17% | 272 | 30,67% | 253 | 27,92% |
| Ripoll | 556 | 11,57% | -12 | -2,11% | 115 | 26,08% | 86 | 18,30% |
| Catalunya | 505.900 | 13,12% | -6.390 | -1,25% | 88.853 | 21,31% | 110.160 | 27,84% |

(1)Dades setembre 20

Atur registrat per sexe

| Atur registrat | | Mes anterior febrer 2021 | | Any anterior març 2020 | | Període anterior pandèmia març 2019 | |
|----------------|-------|-----------------------------|--------------|---------------------------|--------------|--|--------------|
| | | Var.abs. | Var.relativa | Var.abs. | Var.relativa | Var.abs. | Var.relativa |
| Homes | 520 | -37 | -6,64% | 112 | 27,45% | 110 | 26,83% |
| Dones | 639 | -1 | -0,16% | 160 | 33,40% | 143 | 28,83% |
| Ripollès | 1.159 | -38 | -3,17% | 272 | 30,67% | 253 | 27,92% |

Atur registrat per edats

| Atur registrat | | Mes anterior febrer 2021 | | Any anterior març 2020 | | Període anterior pandèmia març 2019 | |
|------------------|-------|-----------------------------|--------------|---------------------------|--------------|--|--------------|
| | | Var.abs. | Var.relativa | Var.abs. | Var.relativa | Var.abs. | Var.relativa |
| Menys de 29 anys | 155 | -13 | -7,74% | 31 | 25,00% | 25 | 19,23% |
| De 30 a 44 anys | 331 | -11 | -3,22% | 87 | 35,66% | 81 | 32,40% |
| Més de 45 anys | 673 | -14 | -2,04% | 154 | 29,67% | 147 | 27,95% |
| Ripollès | 1.159 | -38 | -3,17% | 272 | 30,67% | 253 | 27,92% |

Atur llarga durada

| Atur registrat | | Mes anterior febrer 2021 | | Any anterior març 2020 | | Període anterior pandèmia març 2019 | |
|-----------------|-------|-----------------------------|--------------|---------------------------|--------------|--|--------------|
| | | Var.abs. | Var.relativa | Var.abs. | Var.relativa | Var.abs. | Var.relativa |
| Fins a 6 mesos | 314 | -54 | -14,67% | -122 | -27,98% | -111 | -26,12% |
| De 6 a 12 mesos | 302 | -11 | -3,51% | 161 | 114,18% | 175 | 137,80% |
| Més de 12 mesos | 543 | 27 | 5,23% | 233 | 75,16% | 189 | 53,39% |
| Ripollès | 1.159 | -38 | -3,17% | 272 | 30,67% | 253 | 27,92% |

Atur per formació

| Atur registrat | Mes anterior febrer 2021 | | Any anterior març 2020 | | Període anterior pandèmia març 2019 | | |
|--|-----------------------------|--------------|---------------------------|--------------|--|--------------|---------------|
| | Var.abs. | Var.relativa | Var.abs. | Var.relativa | Var.abs. | Var.relativa | |
| | Sense estudis | 2 | 0 | 0,00% | 0 | 0,00% | 1 |
| Estudis primaris incomplets | 66 | -3 | -4,35% | 16 | 32,00% | 4 | 6,45% |
| Estudis primaris complets | 34 | 0 | 0,00% | 10 | 41,67% | -3 | -8,11% |
| Prog de formació professional - estudis secundaris | 124 | -10 | -7,46% | 26 | 26,53% | 40 | 47,62% |
| Educació general - estudis secundaris | 770 | -27 | -3,39% | 180 | 30,51% | 148 | 23,79% |
| Tècnics-professionals superiors - estudis postsecundaris | 83 | 4 | 5,06% | 27 | 48,21% | 38 | 84,44% |
| Universitaris de primer cicle - estudis postsecundaris | 15 | 0 | 0,00% | -2 | -11,76% | -1 | -6,25% |
| Universitaris de segon i tercer cicle - estudis postsecundaris | 64 | -2 | -3,03% | 14 | 28,00% | 25 | 64,10% |
| Altres estudis postsecundaris | 1 | 0 | 0,00% | 1 | - | 1 | - |
| Ripollès | 1.159 | -38 | -3,17% | 272 | 30,67% | 253 | 27,92% |

Atur per sectors

| Atur registrat | Mes anterior febrer 2021 | | Any anterior març 2020 | | Període anterior pandèmia març 2019 | | |
|--------------------------------|-----------------------------|--------------|---------------------------|----------------|--|---------------|---------------|
| | Var.abs. | Var.relativa | Var.abs. | Var.relativa | Var.abs. | Var.relativa | |
| | Agricultura | 21 | -3 | -12,50% | 6 | 40,00% | 2 |
| Indústria | 211 | -13 | -5,80% | 37 | 21,26% | 15 | 7,65% |
| Construcció | 67 | 3 | 4,69% | 16 | 31,37% | 2 | 3,08% |
| Serveis | 810 | -23 | -2,76% | 204 | 33,66% | 228 | 39,18% |
| Sense ocupació anterior | 50 | -2 | -3,85% | 9 | 21,95% | 6 | 13,64% |
| Ripollès | 1.159 | -38 | -3,17% | 272 | 30,67% | 253 | 27,92% |

Atur per sectors: Agricultura

| Atur per sexe | | Mes anterior (febrer 2021) | | Any anterior (març 2020) | | Període anterior pandèmia (març 2019) | |
|---------------|-----------|----------------------------|----------------|--------------------------|---------------|---------------------------------------|---------------|
| Març | | Var.abs. | Var.relativa | Var.abs. | Var.relativa | Var.abs. | Var.relativa |
| Homes | 14 | -3 | -17,65% | 3 | 27,27% | -1 | -6,67% |
| Dones | 7 | 0 | 0,00% | 3 | 75,00% | 3 | 75,00% |
| Total | 21 | -3 | -12,50% | 6 | 40,00% | 2 | 10,53% |

| Atur per edat | | Mes anterior (febrer 2021) | | Any anterior (març 2020) | | Període anterior pandèmia (març 2019) | |
|------------------|-----------|----------------------------|----------------|--------------------------|---------------|---------------------------------------|---------------|
| Març | | Var.abs. | Var.relativa | Var.abs. | Var.relativa | Var.abs. | Var.relativa |
| Menys de 29 anys | 0 | -1 | 0,00% | -1 | -100,00% | -1 | -100,00% |
| De 30 a 44 anys | 5 | -1 | -16,67% | 1 | 25,00% | 2 | 66,67% |
| Més de 45 anys | 16 | -1 | -5,88% | 6 | 60,00% | 1 | 6,67% |
| Total | 21 | -3 | -12,50% | 6 | 40,00% | 2 | 10,53% |

| Atur per durada | | Mes anterior (febrer 2021) | | Any anterior (març 2020) | | Període anterior pandèmia (març 2019) | |
|-----------------|-----------|----------------------------|----------------|--------------------------|---------------|---------------------------------------|---------------|
| Març | | Var.abs. | Var.relativa | Var.abs. | Var.relativa | Var.abs. | Var.relativa |
| De 1 a 3 mesos | 0 | -1 | -100,00% | -5 | -100,00% | -6 | -100,00% |
| De 3 a 6 mesos | 2 | -1 | -33,33% | 1 | - | 1 | 100,00% |
| De 6 a 12 mesos | 5 | -2 | -28,57% | 2 | 66,67% | 4 | 400,00% |
| Més de 12 mesos | 14 | 1 | 7,69% | 8 | 133,33% | 3 | 27,27% |
| Total | 21 | -3 | -12,50% | 6 | 40,00% | 2 | 10,53% |

| Nivell formatiu | | Mes anterior (febrer 2021) | | Any anterior (març 2020) | | Període anterior pandèmia (març 2019) | |
|---|-----------|----------------------------|----------------|--------------------------|---------------|---------------------------------------|---------------|
| Març | | Var.abs. | Var.relativa | Var.abs. | Var.relativa | Var.abs. | Var.relativa |
| Sense estudis | 0 | 0 | 0,00% | 0 | - | 0 | - |
| Estudis primaris incomplets | 1 | -1 | -50,00% | -1 | -50,00% | -3 | -75,00% |
| Estudis primaris complets | 1 | 0 | 0,00% | 0 | 0,00% | -1 | -50,00% |
| Prog de formació professional - Est. secundaris | 2 | -1 | -33,33% | 2 | - | 1 | 100,00% |
| Educació general - Est. Secundaris | 17 | -1 | -5,56% | 5 | 41,67% | 5 | 41,67% |
| Tècnics-professionals superiors - Est. post-secundaris | 0 | 0 | - | 0 | - | 0 | - |
| Universitaris primer cicle - Est. post-secundaris | 0 | 0 | - | 0 | - | 0 | - |
| Universitaris segon i tercer cicle - Est. post-secundaris | 0 | 0 | - | 0 | - | 0 | - |
| Altres estudis post-secundaris | 0 | 0 | - | 0 | - | 0 | - |
| Total | 21 | -3 | -12,50% | 6 | 40,00% | 2 | 10,53% |

Atur per sectors: Indústria

| Atur per sexe | | Mes anterior (febrer 2021) | | Any anterior (març 2020) | | Període anterior pandèmia (març 2019) | |
|---------------|------------|----------------------------|---------------|--------------------------|---------------|---------------------------------------|--------------|
| Març | | Var.abs. | Var.relativa | Var.abs. | Var.relativa | Var.abs. | Var.relativa |
| Homes | 99 | -11 | -10,00% | 12 | 13,79% | -2 | -1,98% |
| Dones | 112 | -2 | -1,75% | 25 | 28,74% | 17 | 17,89% |
| Total | 211 | -13 | -5,80% | 37 | 21,26% | 15 | 7,65% |

| Atur per edat | | Mes anterior (febrer 2021) | | Any anterior (març 2020) | | Període anterior pandèmia (març 2019) | |
|------------------|------------|----------------------------|---------------|--------------------------|---------------|---------------------------------------|--------------|
| Març | | Var.abs. | Var.relativa | Var.abs. | Var.relativa | Var.abs. | Var.relativa |
| Menys de 29 anys | 26 | -4 | 0,00% | 10 | 62,50% | 4 | 18,18% |
| De 30 a 44 anys | 53 | -3 | -5,36% | 9 | 20,45% | 15 | 39,47% |
| Més de 45 anys | 132 | -6 | -4,35% | 18 | 15,79% | -4 | -2,94% |
| Total | 211 | -13 | -5,80% | 37 | 21,26% | 15 | 7,65% |

| Atur per durada | | Mes anterior (febrer 2021) | | Any anterior (març 2020) | | Període anterior pandèmia (març 2019) | |
|-----------------|------------|----------------------------|---------------|--------------------------|---------------|---------------------------------------|--------------|
| Març | | Var.abs. | Var.relativa | Var.abs. | Var.relativa | Var.abs. | Var.relativa |
| De 1 a 3 mesos | 32 | 1 | 3,23% | -16 | -33,33% | -24 | -42,86% |
| De 3 a 6 mesos | 30 | -5 | -14,29% | 6 | 25,00% | 4 | 15,38% |
| De 6 a 12 mesos | 56 | -13 | -18,84% | 29 | 107,41% | 34 | 154,55% |
| Més de 12 mesos | 93 | 4 | 4,49% | 18 | 24,00% | 1 | 1,09% |
| Total | 211 | -13 | -5,80% | 37 | 21,26% | 15 | 7,65% |

| Nivell formatiu | | Mes anterior (febrer 2021) | | Any anterior (març 2020) | | Període anterior pandèmia (març 2019) | |
|---|------------|----------------------------|---------------|--------------------------|---------------|---------------------------------------|--------------|
| Març | | Var.abs. | Var.relativa | Var.abs. | Var.relativa | Var.abs. | Var.relativa |
| Sense estudis | 1 | 0 | 0,00% | 0 | 0,00% | 1 | - |
| Estudis primaris incomplets | 2 | -1 | -33,33% | -2 | -50,00% | -3 | -60,00% |
| Estudis primaris complets | 7 | 0 | 0,00% | 1 | 16,67% | -7 | -50,00% |
| Progr. formació professional - Est. secundaris | 26 | 1 | 4,00% | 4 | 18,18% | -2 | -7,14% |
| Educació general - Est. Secundaris | 154 | -10 | -6,10% | 35 | 29,41% | 21 | 15,79% |
| Tècnics-professionals sup - Est. post-secundaris | 14 | -1 | -6,67% | 0 | 0,00% | 3 | 27,27% |
| Universitaris primer cicle - Est. post-secundaris | 0 | 0 | 0,00% | -1 | -100,00% | -1 | -100,00% |
| Univer. segon i tercer cicle - Est. post-secundaris | 7 | -2 | -22,22% | 0 | 0,00% | 3 | 75,00% |
| Altres estudis post-secundaris | 0 | 0 | 0,00% | 0 | - | 0 | - |
| Total | 211 | -13 | -5,80% | 37 | 21,26% | 15 | 7,65% |

Atur per sectors: Construcció

| Atur per sexe | | Mes anterior (febrer 2021) | | Any anterior (març 2020) | | Període anterior pandèmia (març 2019) | |
|---------------|-----------|----------------------------|--------------|--------------------------|---------------|---------------------------------------|--------------|
| Març | | Var.abs. | Var.relativa | Var.abs. | Var.relativa | Var.abs. | Var.relativa |
| Homes | 59 | 1 | 1,72% | 14 | 31,11% | 2 | 3,51% |
| Dones | 8 | 2 | 33,33% | 2 | 33,33% | 0 | 0,00% |
| Total | 67 | 3 | 4,69% | 16 | 31,37% | 2 | 3,08% |

| Atur per edat | | Mes anterior (febrer 2021) | | Any anterior (març 2020) | | Període anterior pandèmia (març 2019) | |
|------------------|-----------|----------------------------|--------------|--------------------------|---------------|---------------------------------------|--------------|
| Març | | Var.abs. | Var.relativa | Var.abs. | Var.relativa | Var.abs. | Var.relativa |
| Menys de 29 anys | 5 | 1 | 0,00% | 1 | 25,00% | 1 | 25,00% |
| De 30 a 44 anys | 15 | 1 | 7,14% | 2 | 15,38% | 3 | 25,00% |
| Més de 45 anys | 47 | 1 | 2,17% | 13 | 38,24% | -2 | -4,08% |
| Total | 67 | 3 | 4,69% | 16 | 31,37% | 2 | 3,08% |

| Atur per durada | | Mes anterior (febrer 2021) | | Any anterior (març 2020) | | Període anterior pandèmia (març 2019) | |
|-----------------|-----------|----------------------------|--------------|--------------------------|---------------|---------------------------------------|--------------|
| Març | | Var.abs. | Var.relativa | Var.abs. | Var.relativa | Var.abs. | Var.relativa |
| De 1 a 3 mesos | 10 | 5 | 100,00% | -4 | -28,57% | -11 | -52,38% |
| De 3 a 6 mesos | 6 | -5 | -45,45% | 1 | 20,00% | 1 | 20,00% |
| De 6 a 12 mesos | 16 | 3 | 23,08% | 9 | 128,57% | 7 | 77,78% |
| Més de 12 mesos | 35 | 0 | 0,00% | 10 | 40,00% | 5 | 16,67% |
| Total | 67 | 3 | 4,69% | 16 | 31,37% | 2 | 3,08% |

| Atur per durada | | Mes anterior (febrer 2021) | | Any anterior (març 2020) | | Període anterior pandèmia (març 2019) | |
|---|-----------|----------------------------|--------------|--------------------------|---------------|---------------------------------------|--------------|
| Març | | Var.abs. | Var.relativa | Var.abs. | Var.relativa | Var.abs. | Var.relativa |
| Sense estudis | 0 | 0 | - | 0 | - | 0 | - |
| Estudis primaris incomplets | 10 | 1 | 11,11% | 1 | 11,11% | 2 | 25,00% |
| Estudis primaris complets | 2 | 0 | 0,00% | 2 | - | -3 | -60,00% |
| Prog de formació professional - Est. secundaris | 2 | 1 | 100,00% | 2 | - | -1 | -33,33% |
| Educació general - Est. Secundaris | 50 | 1 | 2,04% | 10 | 25,00% | 5 | 11,11% |
| Tècnics-professionals superiors - Est. post-secundaris | 3 | 1 | 50,00% | 2 | 200,00% | 0 | 0,00% |
| Universitaris primer cicle - Est. post-secundaris | 0 | 0 | - | 0 | - | 0 | - |
| Universitaris segon i tercer cicle - Est. post-secundaris | 0 | -1 | - | -1 | -100,00% | -1 | -100,00% |
| Altres estudis post-secundaris | 0 | 0 | - | 0 | - | 0 | - |
| Total | 67 | 3 | 4,69% | 16 | 31,37% | 2 | 3,08% |

Atur per sectors: Serveis

| Atur per sexe | | Mes anterior (febrer 2021) | | Any anterior (març 2020) | | Període anterior pandèmia (març 2019) | |
|---------------|------------|----------------------------|---------------|--------------------------|---------------|---------------------------------------|---------------|
| Març | | Var.abs. | Var.relativa | Var.abs. | Var.relativa | Var.abs. | Var.relativa |
| Homes | 338 | -20 | -5,59% | 83 | 32,55% | 108 | 46,96% |
| Dones | 472 | -3 | -0,63% | 121 | 34,47% | 120 | 34,09% |
| Total | 810 | -23 | -2,76% | 204 | 33,66% | 228 | 39,18% |

| Atur per edat | | Mes anterior (febrer 2021) | | Any anterior (març 2020) | | Període anterior pandèmia (març 2019) | |
|------------------|------------|----------------------------|---------------|--------------------------|---------------|---------------------------------------|---------------|
| Març | | Var.abs. | Var.relativa | Var.abs. | Var.relativa | Var.abs. | Var.relativa |
| Menys de 29 anys | 105 | -6 | 0,00% | 18 | 20,69% | 12 | 12,90% |
| De 30 a 44 anys | 243 | -8 | -3,19% | 70 | 40,46% | 65 | 36,52% |
| Més de 45 anys | 462 | -9 | -1,91% | 116 | 33,53% | 151 | 48,55% |
| Total | 810 | -23 | -2,76% | 204 | 33,66% | 228 | 39,18% |

| Atur per durada | | Mes anterior | | Any anterior | | Període anterior pandèmia (març 2019) | |
|-----------------|------------|--------------|---------------|--------------|---------------|---------------------------------------|---------------|
| Març | | Var.abs. | Var.relativa | Var.abs. | Var.relativa | Var.abs. | Var.relativa |
| De 1 a 3 mesos | 107 | -36 | -25,17% | -115 | -51,80% | -95 | -47,03% |
| De 3 a 6 mesos | 116 | -10 | -7,94% | 21 | 22,11% | 29 | 33,33% |
| De 6 a 12 mesos | 218 | 2 | 0,93% | 116 | 113,73% | 129 | 144,94% |
| Més de 12 mesos | 369 | 21 | 6,03% | 182 | 97,33% | 165 | 80,88% |
| Total | 810 | -23 | -2,76% | 204 | 33,66% | 228 | 39,18% |

| Nivell formatiu | | Mes anterior | | Any anterior | | Període anterior pandèmia (març 2019) | |
|---|------------|--------------|---------------|--------------|---------------|---------------------------------------|---------------|
| Març | | Var.abs. | Var.relativa | Var.abs. | Var.relativa | Var.abs. | Var.relativa |
| Sense estudis | 1 | 0 | 0,00% | 0 | 0,00% | 0 | 0,00% |
| Estudis primaris incomplets | 43 | -2 | -4,44% | 17 | 65,38% | 17 | 65,38% |
| Estudis primaris complets | 22 | 0 | 0,00% | 7 | 46,67% | 9 | 69,23% |
| Progr. de formació professional - Est. secundaris | 91 | -11 | -10,78% | 17 | 22,97% | 39 | 75,00% |
| Educació general - Est. Secundaris | 516 | -15 | -2,82% | 124 | 31,63% | 105 | 25,55% |
| Tècnics-professionals superiors - Est. post-secundaris | 64 | 4 | 6,67% | 24 | 60,00% | 34 | 113,33% |
| Universitaris primer cicle - Est. post-secundaris | 15 | 0 | 0,00% | -1 | -6,25% | 0 | 0,00% |
| Universitaris segon i tercer cicle - Est. post-secundaris | 57 | 1 | 1,79% | 15 | 35,71% | 23 | 67,65% |
| Altres estudis post-secundaris | 1 | 0 | 0,00% | 1 | - | 1 | - |
| Total | 810 | -23 | -2,76% | 204 | 33,66% | 228 | 39,18% |

Atur per subsectors serveis: Comerç

| Atur per sexe | | Mes anterior (febrer 2021) | | Any anterior (març 2020) | | Període anterior pandèmia (març 2019) | |
|---------------|------------|----------------------------|---------------|--------------------------|---------------|---------------------------------------|---------------|
| Març | | Var.abs. | Var.relativa | Var.abs. | Var.relativa | Var.abs. | Var.relativa |
| Homes | 45 | 0 | 0,00% | 11 | 32,35% | 17 | 60,71% |
| Dones | 93 | -2 | -2,11% | 26 | 38,81% | 27 | 40,91% |
| Total | 138 | -2 | -1,43% | 37 | 36,63% | 44 | 46,81% |

| Atur per edat | | Mes anterior (febrer 2021) | | Any anterior (març 2020) | | Període anterior pandèmia (març 2019) | |
|------------------|------------|----------------------------|---------------|--------------------------|---------------|---------------------------------------|---------------|
| Març | | Var.abs. | Var.relativa | Var.abs. | Var.relativa | Var.abs. | Var.relativa |
| Menys de 29 anys | 21 | 1 | 5,00% | 12 | 133,33% | 11 | 110,00% |
| De 30 a 44 anys | 50 | -2 | -3,85% | 25 | 100,00% | 28 | 127,27% |
| Més de 45 anys | 67 | -1 | -1,47% | 0 | 0,00% | 5 | 8,06% |
| Total | 138 | -2 | -1,43% | 37 | 36,63% | 44 | 46,81% |

| Atur per durada | | Mes anterior (febrer 2021) | | Any anterior (març 2020) | | Període anterior pandèmia (març 2019) | |
|-----------------|------------|----------------------------|---------------|--------------------------|---------------|---------------------------------------|---------------|
| Març | | Var.abs. | Var.relativa | Var.abs. | Var.relativa | Var.abs. | Var.relativa |
| De 1 a 3 mesos | 17 | -8 | -32,00% | -21 | -55,26% | -6 | -26,09% |
| De 3 a 6 mesos | 22 | 0 | 0,00% | 11 | 100,00% | 4 | 22,22% |
| De 6 a 12 mesos | 35 | 2 | 6,06% | 16 | 84,21% | 18 | 105,88% |
| Més de 12 mesos | 64 | 4 | 6,67% | 31 | 93,94% | 28 | 77,78% |
| Total | 138 | -2 | -1,43% | 37 | 36,63% | 44 | 46,81% |

| Nivell formatiu | Mes anterior (febrer 2021) | | Any anterior (març 2020) | | Període anterior pandèmia (març 2019) | | |
|---|----------------------------|--------------|--------------------------|--------------|---------------------------------------|--------------|---------------|
| Març | Var.abs. | Var.relativa | Var.abs. | Var.relativa | Var.abs. | Var.relativa | |
| Sense estudis | 0 | - | 0 | - | 0 | 0,00% | |
| Estudis primaris incomplets | 7 | 0,00% | 4 | 133,33% | 7 | - | |
| Estudis primaris complets | 2 | 0,00% | -1 | -33,33% | 0 | 0,00% | |
| Programes de formació professional - Est. secundaris | 13 | -3 | -18,75% | 2 | 18,18% | 6 | 85,71% |
| Educació general - Est. Secundaris | 95 | 1 | 1,06% | 31 | 48,44% | 22 | 30,14% |
| Tècnics professionals superiors - Est. post-secundaris | 15 | 0 | 0,00% | 4 | 36,36% | 9 | 150,00% |
| Universitaris primer cicle - Est. post-secundaris | 3 | 0 | 0,00% | -1 | -25,00% | 1 | 50,00% |
| Universitaris segon i tercer cicle - Est. post-secundaris | 3 | 0 | 0,00% | -2 | -40,00% | -1 | -25,00% |
| Altres estudis post-secundaris | 0 | - | 0 | - | 0 | 0,00% | |
| Total | 138 | -2 | -1,43% | 37 | 36,63% | 44 | 46,81% |

Atur per subsectors serveis: Hostaleria

| Atur per sexe | | Mes anterior (febrer 2021) | | Any anterior (març 2020) | | Període anterior pandèmia (març 2019) | |
|---------------|------------|----------------------------|---------------|--------------------------|---------------|---------------------------------------|---------------|
| Març | | Var.abs. | Var.relativa | Var.abs. | Var.relativa | Var.abs. | Var.relativa |
| Homes | 62 | -7 | -10,14% | 24 | 63,16% | 27 | 77,14% |
| Dones | 90 | -5 | -5,26% | 24 | 36,36% | 15 | 20,00% |
| Total | 152 | -12 | -7,32% | 48 | 46,15% | 42 | 38,18% |

| Atur per edat | | Mes anterior | | Any anterior | | Període anterior pandèmia (març 2019) | |
|------------------|------------|--------------|---------------|--------------|---------------|---------------------------------------|---------------|
| Març | | Var.abs. | Var.relativa | Var.abs. | Var.relativa | Var.abs. | Var.relativa |
| Menys de 29 anys | 23 | -6 | -20,69% | 17 | 283,33% | 12 | 109,09% |
| De 30 a 44 anys | 52 | -2 | -3,70% | 23 | 79,31% | 17 | 48,57% |
| Més de 45 anys | 77 | -4 | -4,94% | 8 | 11,59% | 13 | 20,31% |
| Total | 152 | -12 | -7,32% | 48 | 46,15% | 42 | 38,18% |

| Atur per durada | | Mes anterior | | Any anterior | | Període anterior pandèmia (març 2019) | |
|-----------------|------------|--------------|---------------|--------------|---------------|---------------------------------------|---------------|
| Març | | Var.abs. | Var.relativa | Var.abs. | Var.relativa | Var.abs. | Var.relativa |
| De 1 a 3 mesos | 19 | -8 | -29,63% | -21 | -52,50% | -20 | -51,28% |
| De 3 a 6 mesos | 23 | -3 | -11,54% | 8 | 53,33% | 7 | 43,75% |
| De 6 a 12 mesos | 44 | -8 | -15,38% | 23 | 109,52% | 32 | 266,67% |
| Més de 12 mesos | 66 | 7 | 11,86% | 38 | 135,71% | 23 | 53,49% |
| Total | 152 | -12 | -7,32% | 48 | 46,15% | 42 | 38,18% |

| Nivell formatiu | | Mes anterior | | Any anterior | | Període anterior pandèmia (març 2019) | |
|---|------------|--------------|---------------|--------------|---------------|---------------------------------------|---------------|
| Març | | Var.abs. | Var.relativa | Var.abs. | Var.relativa | Var.abs. | Var.relativa |
| Sense estudis | 1 | 0 | 0,00% | 0 | 0,00% | 0 | 0,00% |
| Estudis primaris incomplets | 10 | -1 | -9,09% | 2 | 25,00% | 2 | 25,00% |
| Estudis primaris complets | 7 | 0 | 0,00% | 3 | 75,00% | 5 | 250,00% |
| Prog de formació professional - Est. secundaris | 19 | -1 | -5,00% | 12 | 171,43% | 11 | 137,50% |
| Educació general - Est. Secundaris | 106 | -7 | -6,19% | 28 | 35,90% | 27 | 34,18% |
| Tècnics-professionals superiors - Est. post-secundaris | 6 | -2 | -25,00% | 2 | 50,00% | 0 | 0,00% |
| Universitaris primer cicle - Est. post-secundaris | 0 | 0 | - | -2 | -100,00% | -2 | -100,00% |
| Universitaris segon i tercer cicle - Est. post-secundaris | 3 | -1 | -25,00% | 3 | - | -1 | -25,00% |
| Altres estudis post-secundaris | 0 | 0 | - | 0 | - | 0 | 0,00% |
| Total | 152 | -12 | -7,32% | 48 | 46,15% | 42 | 38,18% |

Atur per subsectors serveis: Activitats sanitàries i serveis socials

| Atur per sexe | | Mes anterior (febrer 2021) | | Any anterior (març 2020) | | Període anterior pandèmia (març 2019) | |
|---------------|-----------|-------------------------------|--------------|-----------------------------|---------------|--|---------------|
| Març | | Var.abs. | Var.relativa | Var.abs. | Var.relativa | Var.abs. | Var.relativa |
| Homes | 16 | 0 | 0,00% | 5 | 45,45% | 9 | 128,57% |
| Dones | 74 | 1 | 1,37% | 33 | 80,49% | 32 | 76,19% |
| Total | 90 | 1 | 1,12% | 38 | 73,08% | 41 | 83,67% |

| Atur per edat | | Mes anterior (febrer 2021) | | Any anterior (març 2020) | | Període anterior pandèmia (març 2019) | |
|------------------|-----------|-------------------------------|--------------|-----------------------------|---------------|--|---------------|
| Març | | Var.abs. | Var.relativa | Var.abs. | Var.relativa | Var.abs. | Var.relativa |
| Menys de 29 anys | 11 | 2 | 22,22% | 8 | 266,67% | 11 | - |
| De 30 a 44 anys | 19 | -2 | -9,52% | 6 | 46,15% | 7 | 58,33% |
| Més de 45 anys | 60 | 1 | 1,69% | 24 | 66,67% | 23 | 62,16% |
| Total | 90 | 1 | 1,12% | 38 | 73,08% | 41 | 83,67% |

| Atur per durada | | Mes anterior (febrer 2021) | | Any anterior (març 2020) | | Període anterior pandèmia (març 2019) | |
|-----------------|-----------|-------------------------------|--------------|-----------------------------|---------------|--|---------------|
| Març | | Var.abs. | Var.relativa | Var.abs. | Var.relativa | Var.abs. | Var.relativa |
| De 1 a 3 mesos | 13 | -7 | -35,00% | -5 | -27,78% | -5 | -27,78% |
| De 3 a 6 mesos | 16 | -3 | -15,79% | 9 | 128,57% | 9 | 128,57% |
| De 6 a 12 mesos | 25 | 12 | 92,31% | 17 | 212,50% | 19 | 316,67% |
| Més de 12 mesos | 36 | -1 | -2,70% | 17 | 89,47% | 18 | 100,00% |
| Total | 90 | 1 | 1,12% | 38 | 73,08% | 41 | 83,67% |

| Nivell formatiu | | Mes anterior (febrer 2021) | | Any anterior (març 2020) | | Període anterior pandèmia (març 2019) | |
|---|-----------|-------------------------------|--------------|-----------------------------|---------------|--|---------------|
| Març | | Var.abs. | Var.relativa | Var.abs. | Var.relativa | Var.abs. | Var.relativa |
| Sense estudis | 0 | 0 | - | 0 | - | 0 | 0,00% |
| Estudis primaris incomplets | 1 | 0 | 0,00% | 1 | - | -1 | -50,00% |
| Estudis primaris complets | 2 | 0 | 0,00% | 2 | - | 2 | - |
| Prog de formació professional - Est. secundaris | 16 | 0 | 0,00% | 8 | 100,00% | 10 | 166,67% |
| Educació general - Est. Secundaris | 50 | 1 | 2,04% | 16 | 47,06% | 14 | 38,89% |
| Tècnics professionals superiors - Est. post-secundaris | 9 | 0 | 0,00% | 4 | 80,00% | 7 | 350,00% |
| Universitaris primer cicle - Est. post-secundaris | 2 | -1 | -33,33% | 2 | - | -1 | -33,33% |
| Universitaris segon i tercer cicle - Est. post-secundaris | 9 | 1 | 12,50% | 4 | 80,00% | 9 | - |
| Altres estudis post-secundaris | 1 | 0 | 0,00% | 1 | - | 1 | - |
| Total | 90 | 1 | 1,12% | 38 | 73,08% | 41 | 83,67% |

Atur per subsectors serveis: Transport

| Atur per sexe | | Mes anterior (febrer 2021) | | Any anterior (març 2020) | | Període anterior pandèmia (març 2019) | |
|---------------|-----------|----------------------------|---------------|--------------------------|--------------|---------------------------------------|---------------|
| Març | | Var.abs. | Var.relativa | Var.abs. | Var.relativa | Var.abs. | Var.relativa |
| Homes | 16 | 1 | 6,67% | 0 | 0,00% | 7 | 77,78% |
| Dones | 13 | 4 | 44,44% | 0 | 0,00% | 4 | 44,44% |
| Total | 29 | 5 | 20,83% | 0 | 0,00% | 11 | 61,11% |

| Atur per edat | | Mes anterior (febrer 2021) | | Any anterior (març 2020) | | Període anterior pandèmia (març 2019) | |
|------------------|-----------|----------------------------|---------------|--------------------------|--------------|---------------------------------------|---------------|
| Març | | Var.abs. | Var.relativa | Var.abs. | Var.relativa | Var.abs. | Var.relativa |
| Menys de 29 anys | 1 | 1 | - | -2 | -66,67% | 1 | - |
| De 30 a 44 anys | 7 | 1 | 16,67% | 0 | 0,00% | 2 | 40,00% |
| Més de 45 anys | 21 | 3 | 16,67% | 2 | 10,53% | 8 | 61,54% |
| Total | 29 | 5 | 20,83% | 0 | 0,00% | 11 | 61,11% |

| Atur per durada | | Mes anterior (febrer 2021) | | Any anterior (març 2020) | | Període anterior pandèmia (març 2019) | |
|-----------------|-----------|----------------------------|---------------|--------------------------|--------------|---------------------------------------|---------------|
| Març | | Var.abs. | Var.relativa | Var.abs. | Var.relativa | Var.abs. | Var.relativa |
| De 1 a 3 mesos | 7 | 2 | 40,00% | -1 | -12,50% | 1 | 16,67% |
| De 3 a 6 mesos | 8 | 2 | 33,33% | -2 | -20,00% | 6 | 300,00% |
| De 6 a 12 mesos | 5 | 0 | 0,00% | 2 | 66,67% | 1 | 25,00% |
| Més de 12 mesos | 9 | 1 | 12,50% | 1 | 12,50% | 3 | 50,00% |
| Total | 29 | 5 | 20,83% | 0 | 0,00% | 11 | 61,11% |

| Atur per durada | | Mes anterior (febrer 2021) | | Any anterior (març 2020) | | Període anterior pandèmia (març 2019) | |
|---|-----------|----------------------------|---------------|--------------------------|--------------|---------------------------------------|---------------|
| Març | | Var.abs. | Var.relativa | Var.abs. | Var.relativa | Var.abs. | Var.relativa |
| Sense estudis | 0 | 0 | 0,00% | 0 | 0,00% | 0 | 0,00% |
| Estudis primaris incomplets | 2 | 2 | 0,00% | 2 | 0,00% | 2 | - |
| Estudis primaris complets | 1 | -1 | -50,00% | -1 | - | 0 | 0,00% |
| Prog de formació professional - Est. secundaris | 14 | 13 | 1300,00% | 10 | 250,00% | 14 | - |
| Educació general - Est. Secundaris | 7 | -4 | -36,36% | -9 | -56,25% | -6 | -46,15% |
| Tècnics-professionals superiors - Est. post-secundaris | 1 | -4 | -80,00% | -1 | -50,00% | 1 | - |
| Universitaris primer cicle - Est. post-secundaris | 4 | 3 | - | 3 | - | 3 | 300,00% |
| Universitaris segon i tercer cicle - Est. post-secundaris | 0 | -4 | -100,00% | -4 | -100,00% | -3 | -100,00% |
| Altres estudis post-secundaris | 0 | 0 | 0,00% | 0 | 0,00% | 0 | 0,00% |
| Total | 29 | 5 | 20,83% | 0 | 0,00% | 11 | 61,11% |

Atur per subsectors serveis: Educació

| Atur per sexe | | Mes anterior (febrer 2021) | | Any anterior (març 2020) | | Període anterior pandèmia (març 2019) | |
|---------------|-----------|----------------------------|---------------|--------------------------|---------------|---------------------------------------|---------------|
| Desembre | | Var.abs. | Var.relativa | Var.abs. | Var.relativa | Var.abs. | Var.relativa |
| Homes | 4 | 0 | 0,00% | 2 | 100,00% | 1 | 33,33% |
| Dones | 17 | 3 | 21,43% | 3 | 21,43% | 4 | 30,77% |
| Total | 21 | 3 | 16,67% | 5 | 31,25% | 5 | 31,25% |

| Atur per edat | | Mes anterior (febrer 2021) | | Any anterior (març 2020) | | Període anterior pandèmia (març 2019) | |
|------------------|-----------|----------------------------|---------------|--------------------------|---------------|---------------------------------------|---------------|
| Desembre | | Var.abs. | Var.relativa | Var.abs. | Var.relativa | Var.abs. | Var.relativa |
| Menys de 29 anys | 4 | 2 | 100,00% | 3 | - | 2 | 100,00% |
| De 30 a 44 anys | 7 | 1 | 16,67% | 4 | 133,33% | 2 | 40,00% |
| Més de 45 anys | 10 | 0 | 0,00% | -2 | -16,67% | 1 | 11,11% |
| Total | 21 | 3 | 16,67% | 5 | 31,25% | 5 | 31,25% |

| Atur per durada | | Mes anterior (febrer 2021) | | Any anterior (març 2020) | | Període anterior pandèmia (març 2019) | |
|-----------------|-----------|----------------------------|---------------|--------------------------|---------------|---------------------------------------|---------------|
| Desembre | | Var.abs. | Var.relativa | Var.abs. | Var.relativa | Var.abs. | Var.relativa |
| De 1 a 3 mesos | 6 | 3 | 100,00% | 0 | 0,00% | 3 | 100,00% |
| De 3 a 6 mesos | 3 | -1 | -25,00% | 3 | - | 0 | 0,00% |
| De 6 a 12 mesos | 3 | 0 | 0,00% | -1 | -25,00% | 1 | 50,00% |
| Més de 12 mesos | 9 | 1 | 12,50% | 3 | 50,00% | 1 | 12,50% |
| Total | 21 | 3 | 16,67% | 5 | 31,25% | 5 | 31,25% |

| Nivell formatiu | | Mes anterior (febrer 2021) | | Any anterior (març 2020) | | Període anterior pandèmia (març 2019) | |
|---|-----------|----------------------------|---------------|--------------------------|---------------|---------------------------------------|---------------|
| Desembre | | Var.abs. | Var.relativa | Var.abs. | Var.relativa | Var.abs. | Var.relativa |
| Sense estudis | 0 | 0 | - | 0 | - | 0 | 0,00% |
| Estudis primaris incomplets | 1 | 1 | - | 1 | - | 1 | - |
| Estudis primaris complets | 2 | 1 | 100,00% | 1 | 100,00% | 1 | 100,00% |
| Prog de formació professional - Est. secundaris | 7 | 5 | 250,00% | 7 | - | 7 | - |
| Educació general - Est. Secundaris | 2 | -5 | -71,43% | -6 | -75,00% | -6 | -75,00% |
| Tècnics-professionals superiors - Est. post-secundaris | 1 | 0 | 0,00% | 1 | - | -1 | -50,00% |
| Universitaris primer cicle - Est. post-secundaris | 8 | 7 | 700,00% | 4 | 100,00% | 7 | 700,00% |
| Universitaris segon i tercer cicle - Est. post-secundaris | 0 | -6 | -100,00% | -3 | -100,00% | -4 | -100,00% |
| Altres estudis post-secundaris | 0 | 0 | - | 0 | - | 0 | 0,00% |
| Total | 21 | 3 | 16,67% | 5 | 31,25% | 5 | 31,25% |

Atur per sectors: Sense ocupació anterior

| Atur per sexe | | Mes anterior (febrer 2021) | | Any anterior (març 2020) | | Període anterior pandèmia (març 2019) | |
|---------------|-----------|-------------------------------|---------------|-----------------------------|---------------|--|---------------|
| | | Var.abs. | Var.relativa | Var.abs. | Var.relativa | Var.abs. | Var.relativa |
| Març | | | | | | | |
| Homes | 10 | -4 | -28,57% | 0 | 0,00% | 3 | 42,86% |
| Dones | 40 | 2 | 5,26% | 9 | 29,03% | 3 | 8,11% |
| Total | 50 | -2 | -3,85% | 9 | 21,95% | 6 | 13,64% |

| Atur per edat | | Mes anterior (febrer 2021) | | Any anterior (març 2020) | | Període anterior pandèmia (març 2019) | |
|------------------|-----------|-------------------------------|---------------|-----------------------------|---------------|--|---------------|
| | | Var.abs. | Var.relativa | Var.abs. | Var.relativa | Var.abs. | Var.relativa |
| Març | | | | | | | |
| Menys de 29 anys | 19 | -3 | -13,64% | 3 | 18,75% | 9 | 90,00% |
| De 30 a 44 anys | 15 | 0 | 0,00% | 5 | 50,00% | -4 | -21,05% |
| Més de 45 anys | 16 | 1 | 6,67% | 1 | 6,67% | 1 | 6,67% |
| Total | 50 | -2 | -3,85% | 9 | 21,95% | 6 | 13,64% |

| Atur per durada | | Mes anterior (febrer 2021) | | Any anterior (març 2020) | | Període anterior pandèmia (març 2019) | |
|-----------------|-----------|-------------------------------|---------------|-----------------------------|---------------|--|---------------|
| | | Var.abs. | Var.relativa | Var.abs. | Var.relativa | Var.abs. | Var.relativa |
| Març | | | | | | | |
| De 1 a 3 mesos | 7 | 1 | 16,67% | -8 | -53,33% | -11 | -61,11% |
| De 3 a 6 mesos | 4 | -3 | -42,86% | -3 | -42,86% | 1 | 33,33% |
| De 6 a 12 mesos | 7 | -1 | -12,50% | 5 | 250,00% | 1 | 16,67% |
| Més de 12 mesos | 32 | 1 | 3,23% | 15 | 88,24% | 15 | 88,24% |
| Total | 50 | -2 | -3,85% | 9 | 21,95% | 6 | 13,64% |

| Atur per durada | | Mes anterior (febrer 2021) | | Any anterior (març 2020) | | Període anterior pandèmia (març 2019) | |
|---|-----------|-------------------------------|---------------|-----------------------------|---------------|--|---------------|
| | | Var.abs. | Var.relativa | Var.abs. | Var.relativa | Var.abs. | Var.relativa |
| Desembre | | | | | | | |
| Sense estudis | 0 | 0 | - | 0 | - | 0 | - |
| Estudis primaris incomplets | 10 | 0 | 0,00% | -1 | -9,09% | -9 | -47,37% |
| Estudis primaris complets | 2 | 0 | 0,00% | 1 | 100,00% | -1 | -33,33% |
| Prog de formació professional - Est. secundaris | 3 | 0 | 0,00% | 3 | - | 3 | - |
| Educació general - Est. Secundaris | 33 | -2 | -5,71% | 6 | 22,22% | 12 | 57,14% |
| Tècnics-professionals superiors - Est. post-secundaris | 2 | 0 | 0,00% | 1 | 100,00% | 1 | 100,00% |
| Universitaris primer cicle - Est. post-secundaris | 0 | 0 | - | 0 | - | 0 | - |
| Universitaris segon i tercer cicle - Est. post-secundaris | 0 | 0 | - | -1 | -100,00% | 0 | - |
| Altres estudis post-secundaris | 0 | 0 | - | 0 | - | 0 | - |
| Total | 50 | -2 | -3,85% | 9 | 21,95% | 6 | 13,64% |

Contractació

| Contractació | | Mes anterior (febrer 2021) | | Any anterior (març 2020) | | Període anterior pandèmia (març 2019) | |
|-----------------|------------|----------------------------|---------------|--------------------------|---------------|---------------------------------------|--------------|
| | | Var.abs. | Var.relativa | Var.abs. | Var.relativa | Var.abs. | Var.relativa |
| Ripollès | 394 | 80 | 25,48% | 153 | 63,49% | 24 | 6,49% |
| Ripoll | 177 | 22 | 14,19% | 59 | 50,00% | 15 | 9,26% |
| Catalunya | 198.819 | 26.692 | 15,51% | 16.871 | 9,27% | -55.284 | -21,76% |

| Contractació per sexe | | Mes anterior (febrer 2021) | | Any anterior (març 2020) | | Període anterior pandèmia (març 2019) | |
|-----------------------|------------|----------------------------|---------------|--------------------------|---------------|---------------------------------------|---------------|
| | | Var.abs. | Var.relativa | Var.abs. | Var.relativa | Var.abs. | Var.relativa |
| Homes | 220 | 41 | 22,91% | 109 | 98,20% | 33 | 17,65% |
| Dones | 174 | 39 | 28,89% | 44 | 33,85% | -9 | -4,92% |
| Ripollès | 394 | 80 | 25,48% | 153 | 63,49% | 24 | 6,49% |

| Contractació per edat | | Mes anterior (febrer 2021) | | Any anterior (març 2020) | | Període anterior pandèmia (març 2019) | |
|-------------------------|------------|----------------------------|---------------|--------------------------|---------------|---------------------------------------|---------------|
| | | Var.abs. | Var.relativa | Var.abs. | Var.relativa | Var.abs. | Var.relativa |
| Menys de 29 anys | 145 | 0 | 0,00% | 45 | 45,00% | 2 | 1,40% |
| De 30 a 44 anys | 141 | 49 | 53,26% | 65 | 85,53% | -1 | -0,70% |
| Més de 45 anys | 108 | 31 | 40,26% | 43 | 66,15% | 23 | 27,06% |
| Ripollès | 394 | 80 | 25,48% | 153 | 63,49% | 24 | 6,49% |

| Contractació per sectors | | Mes anterior (febrer 2021) | | Any anterior (març 2020) | | Període anterior pandèmia (març 2019) | |
|--------------------------|------------|----------------------------|---------------|--------------------------|----------------|---------------------------------------|----------------|
| | | Var.abs. | Var.relativa | Var.abs. | Var.relativa | Var.abs. | Var.relativa |
| Agricultura | 4 | * | - | * | - | * | * |
| Indústria | 107 | 6 | 5,94% | 51 | 91,07% | 2 | 1,90% |
| Construcció | 25 | 9 | 56,25% | 15 | 150,00% | 16 | 177,78% |
| Serveis | 258 | 63 | 32,31% | 86 | 50,00% | 5 | 1,98% |
| Ripollès | 394 | 80 | 25,48% | 153 | 63,49% | 24 | 6,49% |

| Contractació per durada | | Mes anterior (febrer 2021) | | Any anterior (març 2020) | | Període anterior pandèmia (març 2019) | |
|-------------------------|------------|----------------------------|---------------|--------------------------|----------------|---------------------------------------|----------------|
| | | Var.abs. | Var.relativa | Var.abs. | Var.relativa | Var.abs. | Var.relativa |
| Indefinit | 85 | 12 | 16,44% | 36 | 73,47% | -7 | -7,61% |
| Indeterminat | 126 | 17 | 15,60% | 31 | 32,63% | 31 | 32,63% |
| Fins a 1 mes | 72 | 20 | 38,46% | 36 | 100,00% | 9 | 14,29% |
| de 1 a 3 mesos | 32 | 3 | 10,34% | 14 | 77,78% | -12 | -27,27% |
| de 3 a 6 mesos | 49 | 16 | 48,48% | 22 | 81,48% | -7 | -12,50% |
| de 6 a 12 mesos | 29 | 11 | 61,11% | 14 | 93,33% | 10 | 52,63% |
| Més de 30 mesos | * | * | - | - | - | * | * |
| Ripollès | 394 | 80 | 25,48% | 153 | 63,49% | 24 | 6,49% |

| Contractació per tipologia | Mes anterior (febrer 2021) | | Any anterior (març 2020) | | Període anterior pandèmia (març 2019) | | |
|----------------------------|----------------------------|--------------|--------------------------|--------------|---------------------------------------|--------------|--------------|
| | Var.abs. | Var.relativa | Var.abs. | Var.relativa | Var.abs. | Var.relativa | |
| Indefinit | 85 | 12 | 16,44% | 36 | 73,47% | -7 | -7,61% |
| Temporal | 309 | 68 | 28,22% | 117 | 60,94% | 31 | 11,15% |
| Ripollès | 394 | 80 | 25,48% | 153 | 63,49% | 24 | 6,49% |

| Contractació per jornada | Mes anterior (febrer 2021) | | Any anterior (març 2020) | | Període anterior pandèmia (març 2019) | | |
|--------------------------------|----------------------------|--------------|--------------------------|--------------|---------------------------------------|--------------|--------------|
| | Var.abs. | Var.relativa | Var.abs. | Var.relativa | Var.abs. | Var.relativa | |
| Jornada a temps complet | 273 | 78 | 40,00% | 128 | 88,28% | 58 | 26,98% |
| Jornada a temps parcial | 118 | 1 | 0,85% | 29 | 32,58% | -28 | -19,18% |
| Fixos-discontinus | 3 | 1 | 50,00% | -4 | -57,14% | -6 | -66,67% |
| Ripollès | 394 | 80 | 25,48% | 153 | 63,49% | 24 | 6,49% |

Perfil de l'aturat març 2021

- ▶ Al Ripollès l'atur del mes de març 2021 és de 1.159 persones a l'atur (no s'inclou les persones que es troben en ERTO)
- ▶ L'atur femení és d'un 55,13% del total i el masculí representa el 44,87%
- ▶ Per edats predominen els aturats de més de 45 anys, que són el 58,07%
- ▶ El 46,85% dels aturats porten aturats més de 12 mesos
- ▶ Les persones a l'atur que acrediten estudis d'educació general (estudis secundaris) representen el 66,44% de total dels aturats
- ▶ Els sectors amb major nombre d'aturats són els serveis amb el 69,89% del total d'aturats inscrits en llistes i la indústria amb el 18,21%

Variacions mensuals març 2021 - febrer 2021

- ▶ La xifra d'aturats respecte al mes de febrer 2021 ha estat d'un descens del -3,17%
- ▶ Per sexe, l'atur ha disminuït més per les dones en un -0,16% enfront al descens de les persones de gènere masculí que és del -6,64%
- ▶ Les persones de menys de 29 anys són els que més han vist reduir el nombre d'aturats respecte al febrer, que ho fan en un -7,74% en termes relatius
- ▶ Els aturats que porten fins a 6 mesos a l'atur han disminuït en un -14,67%
- ▶ Els tècnics-professionals amb estudis post secundaris han augmentat les dades d'atur en un 5,06% respecte al mes anterior i els que acrediten programes de formació professional disminueixen en un -7,46%
- ▶ L'agricultura veu disminuir el nombre d'aturats en un -12,50% i la construcció augmenta les llistes en un +4,69%

Variacions anuals març 2021 - març 2020

- ▶ L'atur ha crescut en un 30,67% respecte fa un any
- ▶ Les dones han vist créixer l'atur en un 33,40% respecte fa un any i mentre que l'atur interanual dels homes creix en un 27,45%
- ▶ El grup d'edat amb major creixement de l'atur són els de la franja d'edat dels 30 als 44 anys que augmenten en un 35,66%
- ▶ Per durada dels que porten de 6 a 12 mesos han augmentat en un 114,18% (+161).
- ▶ Els tècnics professionals han crescut respecte fa un any en un 48,21% i els universitaris de primer cicle han disminuït en un -11,76%

► El sector de l'agricultura és el que ha vist créixer més el nombre d'aturats que ho fa en un 40%, seguit pel sector serveis que ho fa en un +33,66%

Variacions anuals març 2021 - març 2019 (períodes pre-pandèmic)

- L'atur ha crescut en un 27,92% respecte el període pre-pandèmic
- Els homes han vist créixer l'atur en un 26,83% respecte el 2019 i mentre que l'atur en relació març 2019 de les dones creix en un 28,83%
- El grup d'edat amb major creixement de l'atur són els de la franja d'edat dels 30 als 44 anys que augmenten en un 32,40%
- Per durada dels que porten de 6 a 12 mesos han augmentat en un 137,80% (+175).
- Els tècnics professionals han crescut respecte el 2019 en un 84,44% i els universitaris de primer cicle han disminuït en un -6,25%
- El sector dels serveis és el que ha vist créixer més el nombre d'aturats que ho fa en un 39,18%, seguit per sector de l'agricultura que ho fa en un +10,53%

Característiques de la contractació març 2021

- ▶ La contractació del mes de març 2021 és de 394 contractes al Ripollès
- ▶ Els homes han signat el 55,84% dels contractes i les dones que signen el 44,16%
- ▶ El tram d'edat que més contractes ha signat ha estat els de menys de 29 anys que ho fan en un 36,80% seguit pels de 30 a 44 anys que són el 35,79% del total dels contractes
- ▶ El 65,48% dels contractes del mes de març són en el sector serveis
- ▶ El 78,43% dels contractes signats són temporals
- ▶ La duració dels contractes que predomina és l'indeterminat amb un 31,98% del total de contractes
- ▶ El tipus de jornada que predomina a la comarca és el de a temps complet amb el 69,29% del total i la jornada a temps parcial és d'un 29,95%

Variacions mensuals març 2021 – febrer 2021

- ▶ Respecte al mes de febrer s'han guanyat +80 contractes, que representa un augment relatiu del +25,48%
- ▶ L'augment per sexes ha estat pel gènere femení de + 28,89% contractes més (+39) i el masculí de +22,91% contractes (+41)
- ▶ Les persones de la franja entre 30 i 44 anys han augmentat el nombre de contractes en +53,26% en termes relatius (+49)
- ▶ El sector de la construcció té un creixement relatiu del +56,25% i el sector serveis veu augmentar els contractes en un +32,31%.
- ▶ Els contractes indefinits han augmentat en termes relatius en un +21,57%
- ▶ Els contractes temporals de 3 a 6 mesos han augmentat en un 48,48% i els de fins a 1 mes ho fan en un +38,46%
- ▶ Els contractes a temps complet augmenten en un +40% respecte al febrer mentre que els fixos-discontinus augmenten en termes relatius en un +50%

Variacions anuals març 2021- març 2020

- ▶ L'augment de contractes amb relació al març 2020 ha estat de +153 contractes que representen en termes relatius en un +63,49%.
- ▶ La contractació masculina ha vist augmentat en un +98,20% i la femenina en un +33,85%
- ▶ Per trams d'edat les persones de 30 a 44 anys creixen en un 85,53% de la contractació.
- ▶ Per sectors econòmics, la construcció ha augmentat en termes relatius en un 150% respecte al març 2020(+65)
- ▶ Els contractes indefinits guanya el +73,47% i els temporals en un +60,94%
- ▶ Els contractes signats per durada d'1 mes han augmentat en un 100% (+36)
- ▶ La jornada a temps complet augmenta en un +88,28% en termes relatius i a temps parcial ho fa en un +32,58%

Variacions anuals març 2021- març 2019

- ▶ L'augment de contractes amb relació al març 2019 (període pre-pandèmic) ha estat de +24 contractes que representen en termes relatius en un +6,49%
- ▶ La contractació masculina ha vist augmentat en un +17,65% i la femenina disminueix en un -4,92%
- ▶ Per trams d'edat les persones majors de 45 anys creixen en un 27,06% la contractació
- ▶ Per sectors econòmics, la construcció ha augmentat en termes relatius en un 177,78% respecte al març 2019(+16)
- ▶ Els contractes temporals guanyen un +11,15% i els indefinits perden el -7,61%
- ▶ Els contractes signats de durada de 6 a 12 mesos han augmentat en un 52,63% (+10)
- ▶ La jornada a temps complet augmenta en un +26,98% en termes relatius i a temps parcial és redueixen en un -19,18%

Fonts: XIFRA i Observatori del Mercat de Treball i Model Productiu



DADES MERCAT DE TREBALL ATUR I CONTRACTACIÓ RIPOLLÈS

ABRIL 2021

Índex

| | |
|---|----|
| Atur registrat i demandants d'ocupació..... | 3 |
| Perfil de l'aturat | 4 |
| Dades aturats..... | 4 |
| Per sexe | 4 |
| Per edat..... | 4 |
| Per durada..... | 4 |
| Per formació | 5 |
| Per sectors | 5 |
| Atur per sectors..... | 6 |
| Agricultura | 6 |
| Indústria | 7 |
| Construcció | 8 |
| Serveis..... | 9 |
| Atur per subsectors de serveis | 10 |
| Comerç..... | 10 |
| Hostaleria..... | 11 |
| Activitats sanitàries i serveis socials | 12 |
| Transport..... | 13 |
| Educació | 14 |
| Atur sense ocupació anterior | 15 |
| Contractació | 16 |
| Dades contractació | 16 |
| Per sexe..... | 16 |
| Per edat..... | 16 |
| Per sectors | 16 |
| Per durada | 16 |
| Per tipologia | 17 |
| Per tipus jornada | 17 |
| Trets destacats atur | 18 |
| Trets destacats contractació | 20 |

SEGUIMENT MENSUAL DEL MERCAT DE TREBALL

Atur registrat i demandants d'ocupació

Atès que les dades comparatives anuals a partir de març 2021 fan referència a períodes afectats per la pandèmia perdent així el punt de referència pel seguiment real de la recuperació, a partir de març 2021 les dades publicades mensualment seran també comparades amb el període pre-pandèmic 2019.

El nombre d'aturats del mes d'abril és de 1.159 al Ripollès, que representa la mateixa xifra que el mes anterior.

Incorporem en aquest apartat els demandants d'ocupació perquè inclou els treballadors afectats per expedients de regulació, en concret els demandants ocupats, ja que mantenen la seva relació laboral amb l'empresa. Els demandants d'ocupació totals a l'abril és de 3.262, -5 persones menys amb relació al març (-2,54%) i d'aquests hi ha -78 persones menys de demandants ocupats (ERTOS, millora d'ocupació etc..)

| 2021 | DEMANDANTS D'OCUPACIÓ TOTAL | Demandants no ocupats | | Demandants ocupats (ERTOS i millora d'ocupació) |
|---|-----------------------------|-----------------------|--|---|
| | | ATUR REGISTRAT | Demandants d'ocupació no ocupats altres, primera feina...) | |
| Gener | 3.406 | 1.209 | 55 | 2.142 |
| Febrer | 3.460 | 1.197 | 60 | 2.203 |
| Març | 3.347 | 1.159 | 59 | 2.129 |
| Abril | 3.262 | 1.159 | 52 | 2.051 |
| Variacions mensual | | | | |
| Abril 21-Març 21 | -85 -2,54% | 0 0,00% | -7 -11,86% | -78 -3,66% |
| Variacions anuals | | | | |
| Abril 21-Abril 20 | 1.028 46,02% | 52 4,70% | 13 33,33% | 963 88,51% |
| Variacions període anterior pandèmia | | | | |
| Abril 21-Abril 19 | 2.095 179,52% | 281 32,00% | 22 73,33% | 1.792 691,89% |

Perfil de l'aturat: Dades totals

| Atur registrat Abril | Taxa d'atur registrat(1) | Mes anterior març 2021 | | Any anterior abril 2020 | | Període anterior pandèmia abril 2020 | | |
|-------------------------|-----------------------------|---------------------------|--------------|----------------------------|--------------|---|--------------|--------|
| | | Var.abs. | Var.relativa | Var.abs. | Var.relativa | Var.abs. | Var.relativa | |
| | | Ripollès | 1.159 | 10,16% | 0 | 0,00% | 52 | 4,70% |
| Ripoll | 554 | 11,57% | -2 | -0,36% | 3 | 0,54% | 92 | 19,91% |
| Catalunya | 497.185 | 13,12% | -8.715 | -1,72% | -426 | -0,09% | 115.587 | 30,29% |

(1) Dades setembre 20

Atur registrat per sexe

| Atur registrat | | Mes anterior març 2021 | | Any anterior abril 2020 | | Període anterior pandèmia abril 2019 | |
|-----------------|--------------|---------------------------|--------------|----------------------------|--------------|---|---------------|
| | | Var.abs. | Var.relativa | Var.abs. | Var.relativa | Var.abs. | Var.relativa |
| | | Homes | 527 | 7 | 1,35% | -10 | -1,86% |
| Dones | 632 | -7 | -1,10% | 62 | 10,88% | 150 | 31,12% |
| Ripollès | 1.159 | 0 | 0,00% | 52 | 4,70% | 281 | 32,00% |

Atur registrat per edats

| Atur registrat | | Mes anterior març 2021 | | Any anterior abril 2020 | | Període anterior pandèmia abril 2019 | |
|------------------------|--------------|---------------------------|--------------|----------------------------|--------------|---|---------------|
| | | Var.abs. | Var.relativa | Var.abs. | Var.relativa | Var.abs. | Var.relativa |
| | | Menys de 29 anys | 158 | 3 | 1,94% | -26 | -14,13% |
| De 30 a 44 anys | 325 | -6 | -1,81% | -9 | -2,69% | 74 | 29,48% |
| Més de 45 anys | 676 | 3 | 0,45% | 87 | 14,77% | 168 | 33,07% |
| Ripollès | 1.159 | 0 | 0,00% | 52 | 4,70% | 281 | 32,00% |

Atur llarga durada

| Atur registrat | | Mes anterior març 2021 | | Any anterior abril 2020 | | Període anterior pandèmia abril 2019 | |
|------------------------|--------------|---------------------------|--------------|----------------------------|--------------|---|---------------|
| | | Var.abs. | Var.relativa | Var.abs. | Var.relativa | Var.abs. | Var.relativa |
| | | Fins a 6 mesos | 298 | -16 | -5,10% | -319 | -51,70% |
| De 6 a 12 mesos | 253 | -49 | -16,23% | 81 | 47,09% | 124 | 96,12% |
| Més de 12 mesos | 608 | 65 | 11,97% | 290 | 91,19% | 277 | 83,69% |
| Ripollès | 1.159 | 0 | 0,00% | 52 | 4,70% | 281 | 32,00% |

Atur per formació

| Atur registrat | Mes anterior març 2021 | | Any anterior abril 2020 | | Període anterior pandèmia abril 2019 | |
|--|---------------------------|--------------|----------------------------|--------------|---|---------------|
| | Var.abs. | Var.relativa | Var.abs. | Var.relativa | Var.abs. | Var.relativa |
| | Sense estudis | 2 | 0,00% | 0 | 0,00% | 1 |
| Estudis primaris incomplets | 68 | 3,03% | 13 | 23,64% | 6 | 9,68% |
| Estudis primaris complets | 36 | 5,88% | 8 | 28,57% | 5 | 16,13% |
| Prog de formació professional - estudis secundaris | 123 | -0,81% | 5 | 4,24% | 37 | 43,02% |
| Educació general - estudis secundaris | 773 | 0,39% | 38 | 5,17% | 179 | 30,13% |
| Tècnics-professionals superiors - estudis postsecundaris | 74 | -10,84% | -3 | -3,90% | 22 | 42,31% |
| Universitaris de primer cicle - estudis postsecundaris | 20 | 33,33% | -3 | -13,04% | 5 | 33,33% |
| Universitaris de segon i tercer cicle - estudis postsecundaris | 63 | -1,56% | -6 | -8,70% | 26 | 70,27% |
| Altres estudis postsecundaris | 0 | -100,00% | 0 | - | 0 | - |
| Ripollès | 1.159 | 0,00% | 52 | 4,70% | 281 | 32,00% |

Atur per sectors

| Atur registrat | Mes anterior març 2021 | | Any anterior abril 2020 | | Període anterior pandèmia abril 2019 | |
|-------------------------|---------------------------|--------------|----------------------------|--------------|---|---------------|
| | Var.abs. | Var.relativa | Var.abs. | Var.relativa | Var.abs. | Var.relativa |
| | Agricultura | 22 | 4,76% | 7 | 46,67% | 2 |
| Indústria | 196 | -7,11% | 1 | 0,51% | -6 | -2,97% |
| Construcció | 68 | 1,49% | 15 | 28,30% | 12 | 21,43% |
| Serveis | 821 | 1,36% | 17 | 2,11% | 261 | 46,61% |
| Sense ocupació anterior | 52 | 4,00% | 12 | 30,00% | 12 | 30,00% |
| Ripollès | 1.159 | 0,00% | 52 | 4,70% | 281 | 32,00% |

Atur per sectors: Agricultura

| Atur per sexe | | Mes anterior (març 2021) | | Any anterior (abril 2020) | | Període anterior pandèmia (abril 2019) | |
|---------------|-----------|--------------------------|--------------|---------------------------|---------------|--|---------------|
| Abril | | Var.abs. | Var.relativa | Var.abs. | Var.relativa | Var.abs. | Var.relativa |
| Homes | 15 | 1 | 7,14% | 4 | 36,36% | -1 | -6,25% |
| Dones | 7 | 0 | 0,00% | 3 | 75,00% | 3 | 75,00% |
| Total | 22 | 1 | 4,76% | 7 | 46,67% | 2 | 10,00% |

| Atur per edat | | Mes anterior (març 2021) | | Any anterior (abril 2020) | | Període anterior pandèmia (abril 2019) | |
|------------------|-----------|--------------------------|--------------|---------------------------|---------------|--|---------------|
| Abril | | Var.abs. | Var.relativa | Var.abs. | Var.relativa | Var.abs. | Var.relativa |
| Menys de 29 anys | 0 | 0 | 0,00% | -1 | -100,00% | -1 | -100,00% |
| De 30 a 44 anys | 5 | 0 | 0,00% | 1 | 25,00% | 2 | 66,67% |
| Més de 45 anys | 17 | 1 | 6,25% | 7 | 70,00% | 1 | 6,25% |
| Total | 22 | 1 | 4,76% | 7 | 46,67% | 2 | 10,00% |

| Atur per durada | | Mes anterior (març 2021) | | Any anterior (abril 2020) | | Període anterior pandèmia (abril 2019) | |
|-----------------|-----------|--------------------------|--------------|---------------------------|---------------|--|---------------|
| Abril | | Var.abs. | Var.relativa | Var.abs. | Var.relativa | Var.abs. | Var.relativa |
| De 1 a 3 mesos | 2 | 2 | - | -2 | -50,00% | -4 | -66,67% |
| De 3 a 6 mesos | 1 | -1 | -50,00% | -1 | - | -1 | -50,00% |
| De 6 a 12 mesos | 4 | -1 | -20,00% | 2 | 100,00% | 4 | - |
| Més de 12 mesos | 15 | 1 | 7,14% | 8 | 114,29% | 3 | 25,00% |
| Total | 22 | 1 | 4,76% | 7 | 46,67% | 2 | 10,00% |

| Nivell formatiu | | Mes anterior (març 2021) | | Any anterior (abril 2020) | | Període anterior pandèmia (abril 2019) | |
|---|-----------|--------------------------|--------------|---------------------------|---------------|--|---------------|
| Abril | | Var.abs. | Var.relativa | Var.abs. | Var.relativa | Var.abs. | Var.relativa |
| Sense estudis | 0 | 0 | 0,00% | 0 | - | 0 | - |
| Estudis primaris incomplets | 1 | 0 | 0,00% | -1 | -50,00% | -1 | -50,00% |
| Estudis primaris complets | 1 | 0 | 0,00% | 0 | 0,00% | -1 | -50,00% |
| Prog de formació professional - Est. secundaris | 2 | 0 | 0,00% | 2 | - | 2 | - |
| Educació general - Est. Secundaris | 18 | 1 | 5,88% | 6 | 50,00% | 2 | 12,50% |
| Tècnics professionals superiors - Est. post-secundaris | 0 | 0 | - | 0 | - | 0 | - |
| Universitaris primer cicle - Est. post-secundaris | 0 | 0 | - | 0 | - | 0 | - |
| Universitaris segon i tercer cicle - Est. post-secundaris | 0 | 0 | - | 0 | - | 0 | - |
| Altres estudis post-secundaris | 0 | 0 | - | 0 | - | 0 | - |
| Total | 22 | 1 | 4,76% | 7 | 46,67% | 2 | 10,00% |

Atur per sectors: Indústria

| Atur per sexe | | Mes anterior (març 2021) | | Any anterior (abril 2020) | | Període anterior pandèmia (abril 2019) | |
|---------------|------------|--------------------------|---------------|---------------------------|--------------|--|---------------|
| Abril | | Var.abs. | Var.relativa | Var.abs. | Var.relativa | Var.abs. | Var.relativa |
| Homes | 93 | -6 | -6,06% | -9 | -8,82% | -9 | -8,82% |
| Dones | 103 | -9 | -8,04% | 10 | 10,75% | 3 | 3,00% |
| Total | 196 | -15 | -7,11% | 1 | 0,51% | -6 | -2,97% |

| Atur per edat | | Mes anterior (març 2021) | | Any anterior (abril 2020) | | Període anterior pandèmia (abril 2019) | |
|------------------|------------|--------------------------|---------------|---------------------------|--------------|--|---------------|
| Abril | | Var.abs. | Var.relativa | Var.abs. | Var.relativa | Var.abs. | Var.relativa |
| Menys de 29 anys | 24 | -2 | 0,00% | -1 | -4,00% | 3 | 14,29% |
| De 30 a 44 anys | 48 | -5 | -9,43% | 1 | 2,13% | 3 | 6,67% |
| Més de 45 anys | 124 | -8 | -6,06% | 1 | 0,81% | -12 | -8,82% |
| Total | 196 | -15 | -7,11% | 1 | 0,51% | -6 | -2,97% |

| Atur per durada | | Mes anterior (març 2021) | | Any anterior (abril 2020) | | Període anterior pandèmia (abril 2019) | |
|-----------------|------------|--------------------------|---------------|---------------------------|--------------|--|---------------|
| Abril | | Var.abs. | Var.relativa | Var.abs. | Var.relativa | Var.abs. | Var.relativa |
| De 1 a 3 mesos | 27 | -5 | -15,63% | -32 | -54,24% | -31 | -53,45% |
| De 3 a 6 mesos | 21 | -9 | -30,00% | -9 | -30,00% | -10 | -32,26% |
| De 6 a 12 mesos | 41 | -15 | -26,79% | 8 | 24,24% | 15 | 57,69% |
| Més de 12 mesos | 107 | 14 | 15,05% | 34 | 46,58% | 20 | 22,99% |
| Total | 196 | -15 | -7,11% | 1 | 0,51% | -6 | -2,97% |

| Nivell formatiu | | Mes anterior (març 2021) | | Any anterior (abril 2020) | | Període anterior pandèmia (abril 2019) | |
|---|------------|--------------------------|---------------|---------------------------|--------------|--|---------------|
| Abril | | Var.abs. | Var.relativa | Var.abs. | Var.relativa | Var.abs. | Var.relativa |
| Sense estudis | 1 | 0 | 0,00% | 0 | 0,00% | 1 | - |
| Estudis primaris incomplets | 2 | 0 | 0,00% | 0 | 0,00% | -2 | -50,00% |
| Estudis primaris complets | 7 | 0 | 0,00% | 0 | 0,00% | -5 | -41,67% |
| Progr. formació professional - Est. secundaris | 21 | -5 | -19,23% | -3 | -12,50% | -6 | -22,22% |
| Educació general - Est. Secundaris | 145 | -9 | -5,84% | 8 | 5,84% | 6 | 4,32% |
| Tècnics-professionals sup - Est. post-secundaris | 13 | -1 | -7,14% | -1 | -7,14% | -1 | -7,14% |
| Universitaris primer cicle - Est. post-secundaris | 0 | 0 | 0,00% | -1 | -100,00% | -2 | -100,00% |
| Univer. segon i tercer cicle - Est. post-secundaris | 7 | 0 | 0,00% | -2 | -22,22% | 3 | 75,00% |
| Altres estudis post-secundaris | 0 | 0 | 0,00% | 0 | - | 0 | - |
| Total | 196 | -15 | -7,11% | 1 | 0,51% | -6 | -2,97% |

Atur per sectors: Construcció

| Atur per sexe | | Mes anterior (març 2021) | | Any anterior (abril 2020) | | Període anterior pandèmia (abril 2019) | |
|---------------|-----------|--------------------------|--------------|---------------------------|---------------|--|---------------|
| Abril | | Var.abs. | Var.relativa | Var.abs. | Var.relativa | Var.abs. | Var.relativa |
| Homes | 62 | 3 | 5,08% | 16 | 34,78% | 13 | 26,53% |
| Dones | 6 | -2 | -25,00% | -1 | -14,29% | -1 | -14,29% |
| Total | 68 | 1 | 1,49% | 15 | 28,30% | 12 | 21,43% |

| Atur per edat | | Mes anterior (març 2021) | | Any anterior (abril 2020) | | Període anterior pandèmia (abril 2019) | |
|------------------|-----------|--------------------------|--------------|---------------------------|---------------|--|---------------|
| Abril | | Var.abs. | Var.relativa | Var.abs. | Var.relativa | Var.abs. | Var.relativa |
| Menys de 29 anys | 5 | 0 | 0,00% | 2 | 66,67% | 1 | 25,00% |
| De 30 a 44 anys | 17 | 2 | 13,33% | 2 | 13,33% | 8 | 88,89% |
| Més de 45 anys | 46 | -1 | -2,13% | 11 | 31,43% | 3 | 6,98% |
| Total | 68 | 1 | 1,49% | 15 | 28,30% | 12 | 21,43% |

| Atur per durada | | Mes anterior (març 2021) | | Any anterior (abril 2020) | | Període anterior pandèmia (abril 2019) | |
|-----------------|-----------|--------------------------|--------------|---------------------------|---------------|--|---------------|
| Abril | | Var.abs. | Var.relativa | Var.abs. | Var.relativa | Var.abs. | Var.relativa |
| De 1 a 3 mesos | 15 | 5 | 50,00% | -3 | -16,67% | -2 | -11,76% |
| De 3 a 6 mesos | 4 | -2 | -33,33% | 2 | 100,00% | -1 | -20,00% |
| De 6 a 12 mesos | 14 | -2 | -12,50% | 5 | 55,56% | 5 | 55,56% |
| Més de 12 mesos | 35 | 0 | 0,00% | 11 | 45,83% | 10 | 40,00% |
| Total | 68 | 1 | 1,49% | 15 | 28,30% | 12 | 21,43% |

| Atur per durada | | Mes anterior (març 2021) | | Any anterior (abril 2020) | | Període anterior pandèmia (abril 2019) | |
|---|-----------|--------------------------|--------------|---------------------------|---------------|--|---------------|
| Abril | | Var.abs. | Var.relativa | Var.abs. | Var.relativa | Var.abs. | Var.relativa |
| Sense estudis | 0 | 0 | - | 0 | - | 0 | - |
| Estudis primaris incomplets | 10 | 0 | 0,00% | 3 | 42,86% | 2 | 25,00% |
| Estudis primaris complets | 1 | -1 | -50,00% | 0 | - | -2 | -66,67% |
| Prog de formació professional - Est. secundaris | 3 | 1 | 50,00% | 1 | - | 1 | 50,00% |
| Educació general - Est. Secundaris | 52 | 2 | 4,00% | 11 | 26,83% | 12 | 30,00% |
| Tècnics professionals superiors - Est. post-secundaris | 1 | -2 | -66,67% | 0 | 0,00% | -1 | -50,00% |
| Universitaris primer cicle - Est. post-secundaris | 1 | 1 | - | 0 | - | 1 | - |
| Universitaris segon i tercer cicle - Est. post-secundaris | 0 | 0 | - | 0 | - | -1 | -100,00% |
| Altres estudis post-secundaris | 0 | 0 | - | 0 | - | 0 | - |
| Total | 68 | 1 | 1,49% | 15 | 28,30% | 12 | 21,43% |

Atur per sectors: Serveis

| Atur per sexe | | Mes anterior (març 2021) | | Any anterior (abril 2020) | | Període anterior pandèmia (abril 2019) | |
|---------------|------------|--------------------------|--------------|---------------------------|--------------|--|---------------|
| Abril | | Var.abs. | Var.relativa | Var.abs. | Var.relativa | Var.abs. | Var.relativa |
| Homes | 344 | 6 | 1,78% | -25 | -6,78% | 122 | 54,95% |
| Dones | 477 | 5 | 1,06% | 42 | 9,66% | 139 | 41,12% |
| Total | 821 | 11 | 1,36% | 17 | 2,11% | 261 | 46,61% |

| Atur per edat | | Mes anterior (març 2021) | | Any anterior (abril 2020) | | Període anterior pandèmia (abril 2019) | |
|------------------|------------|--------------------------|--------------|---------------------------|--------------|--|---------------|
| Abril | | Var.abs. | Var.relativa | Var.abs. | Var.relativa | Var.abs. | Var.relativa |
| Menys de 29 anys | 107 | 2 | 0,00% | -33 | -23,57% | 23 | 27,38% |
| De 30 a 44 anys | 242 | -1 | -0,41% | -16 | -6,20% | 65 | 36,72% |
| Més de 45 anys | 472 | 10 | 2,16% | 66 | 16,26% | 173 | 57,86% |
| Total | 821 | 11 | 1,36% | 17 | 2,11% | 261 | 46,61% |

| Atur per durada | | Mes anterior (març 2021) | | Any anterior (abril 2020) | | Període anterior pandèmia (abril 2019) | |
|-----------------|------------|--------------------------|--------------|---------------------------|--------------|--|---------------|
| Abril | | Var.abs. | Var.relativa | Var.abs. | Var.relativa | Var.abs. | Var.relativa |
| De 1 a 3 mesos | 99 | -8 | -7,48% | -241 | -70,88% | -84 | -45,90% |
| De 3 a 6 mesos | 117 | 1 | 0,86% | -26 | -18,18% | 21 | 21,88% |
| De 6 a 12 mesos | 184 | -34 | -15,60% | 61 | 49,59% | 95 | 106,74% |
| Més de 12 mesos | 421 | 52 | 14,09% | 223 | 112,63% | 229 | 119,27% |
| Total | 821 | 11 | 1,36% | 17 | 2,11% | 261 | 46,61% |

| Nivell formatiu | | Mes anterior (març 2021) | | Any anterior (abril 2020) | | Període anterior pandèmia (abril 2019) | |
|---|------------|--------------------------|--------------|---------------------------|--------------|--|---------------|
| Abril | | Var.abs. | Var.relativa | Var.abs. | Var.relativa | Var.abs. | Var.relativa |
| Sense estudis | 1 | 0 | 0,00% | 0 | 0,00% | 0 | 0,00% |
| Estudis primaris incomplets | 43 | 0 | 0,00% | 9 | 26,47% | 12 | 38,71% |
| Estudis primaris complets | 26 | 4 | 18,18% | 8 | 44,44% | 14 | 116,67% |
| Progr de formació professional - Est. secundaris | 94 | 3 | 3,30% | 2 | 2,17% | 37 | 64,91% |
| Educació general - Est. Secundaris | 523 | -7 | -1,36% | 5 | 0,97% | 142 | 37,27% |
| Tècnics-professionals superiors - Est. post-secundaris | 59 | -5 | -7,81% | -2 | -3,28% | 25 | 73,53% |
| Universitaris primer cicle - Est. post-secundaris | 19 | 4 | 26,67% | -2 | -9,52% | 6 | 46,15% |
| Universitaris segon i tercer cicle - Est. post-secundaris | 56 | -1 | -1,75% | -3 | -5,08% | 25 | 80,65% |
| Altres estudis post-secundaris | 0 | -1 | -100,00% | 0 | - | 0 | - |
| Total | 821 | 11 | 1,36% | 17 | 2,11% | 261 | 46,61% |

Atur per subsectors serveis: Comerç

| Atur per sexe | | Mes anterior (març 2021) | | Any anterior (abril 2020) | | Període anterior pandèmia (abril 2019) | |
|---------------|------------|--------------------------|--------------|---------------------------|---------------|--|---------------|
| Abril | | Var.abs. | Var.relativa | Var.abs. | Var.relativa | Var.abs. | Var.relativa |
| Homes | 47 | 2 | 4,44% | 13 | 38,24% | 19 | 67,86% |
| Dones | 91 | -2 | -2,15% | 24 | 35,82% | 25 | 37,88% |
| Total | 138 | 0 | 0,00% | 37 | 36,63% | 44 | 46,81% |

| Atur per edat | | Mes anterior (març 2021) | | Any anterior (abril 2020) | | Període anterior pandèmia (abril 2019) | |
|------------------|------------|--------------------------|--------------|---------------------------|---------------|--|---------------|
| Abril | | Var.abs. | Var.relativa | Var.abs. | Var.relativa | Var.abs. | Var.relativa |
| Menys de 29 anys | 21 | 0 | 0,00% | 12 | 133,33% | 11 | 110,00% |
| De 30 a 44 anys | 50 | 0 | 0,00% | 25 | 100,00% | 28 | 127,27% |
| Més de 45 anys | 67 | 0 | 0,00% | 0 | 0,00% | 5 | 8,06% |
| Total | 138 | 0 | 0,00% | 37 | 36,63% | 44 | 46,81% |

| Atur per durada | | Mes anterior (març 2021) | | Any anterior (abril 2020) | | Període anterior pandèmia (abril 2019) | |
|-----------------|------------|--------------------------|--------------|---------------------------|---------------|--|---------------|
| Abril | | Var.abs. | Var.relativa | Var.abs. | Var.relativa | Var.abs. | Var.relativa |
| De 1 a 3 mesos | 18 | 1 | 5,88% | -20 | -52,63% | -5 | -21,74% |
| De 3 a 6 mesos | 17 | -5 | -22,73% | 6 | 54,55% | -1 | -5,56% |
| De 6 a 12 mesos | 26 | -9 | -25,71% | 7 | 36,84% | 9 | 52,94% |
| Més de 12 mesos | 77 | 13 | 20,31% | 44 | 133,33% | 41 | 113,89% |
| Total | 138 | 0 | 0,00% | 37 | 36,63% | 44 | 46,81% |

| Nivell formatiu | | Mes anterior (març 2021) | | Any anterior (abril 2020) | | Període anterior pandèmia (abril 2019) | |
|---|------------|--------------------------|--------------|---------------------------|---------------|--|---------------|
| Abril | | Var.abs. | Var.relativa | Var.abs. | Var.relativa | Var.abs. | Var.relativa |
| Sense estudis | 0 | 0 | - | 0 | - | 0 | 0,00% |
| Estudis primaris incomplets | 7 | 0 | 0,00% | 4 | 133,33% | 7 | - |
| Estudis primaris complets | 3 | 1 | 50,00% | 0 | 0,00% | 1 | 50,00% |
| Programes de formació professional - Est. secundaris | 15 | 2 | 15,38% | 4 | 36,36% | 8 | 114,29% |
| Educació general - Est. Secundaris | 96 | 1 | 1,05% | 32 | 50,00% | 23 | 31,51% |
| Tècnics-professionals superiors - Est. post-secundaris | 13 | -2 | -13,33% | 2 | 18,18% | 7 | 116,67% |
| Universitaris primer cicle - Est. post-secundaris | 2 | -1 | -33,33% | -2 | -50,00% | 0 | 0,00% |
| Universitaris segon i tercer cicle - Est. post-secundaris | 2 | -1 | -33,33% | -3 | -60,00% | -2 | -50,00% |
| Altres estudis post-secundaris | 0 | 0 | - | 0 | - | 0 | 0,00% |
| Total | 138 | 0 | 0,00% | 37 | 36,63% | 44 | 46,81% |

Atur per subsectors serveis: Hostaleria

| Atur per sexe | | Mes anterior (març 2021) | | Any anterior (abril 2020) | | Període anterior pandèmia (abril 2019) | |
|---------------|------------|--------------------------|---------------|---------------------------|---------------|--|---------------|
| Abril | | Var.abs. | Var.relativa | Var.abs. | Var.relativa | Var.abs. | Var.relativa |
| Homes | 59 | -3 | -4,84% | 21 | 55,26% | 24 | 68,57% |
| Dones | 89 | -1 | -1,11% | 23 | 34,85% | 14 | 18,67% |
| Total | 148 | -4 | -2,63% | 44 | 42,31% | 38 | 34,55% |

| Atur per edat | | Mes anterior (març 2021) | | Any anterior (abril 2020) | | Període anterior pandèmia (abril 2019) | |
|------------------|------------|--------------------------|---------------|---------------------------|---------------|--|---------------|
| Abril | | Var.abs. | Var.relativa | Var.abs. | Var.relativa | Var.abs. | Var.relativa |
| Menys de 29 anys | 23 | 0 | 0,00% | 17 | 283,33% | 12 | 109,09% |
| De 30 a 44 anys | 49 | -3 | -5,77% | 20 | 68,97% | 14 | 40,00% |
| Més de 45 anys | 76 | -1 | -1,30% | 7 | 10,14% | 12 | 18,75% |
| Total | 148 | -4 | -2,63% | 44 | 42,31% | 38 | 34,55% |

| Atur per durada | | Mes anterior (març 2021) | | Any anterior (abril 2020) | | Període anterior pandèmia (abril 2019) | |
|-----------------|------------|--------------------------|---------------|---------------------------|---------------|--|---------------|
| Abril | | Var.abs. | Var.relativa | Var.abs. | Var.relativa | Var.abs. | Var.relativa |
| De 1 a 3 mesos | 12 | -7 | -36,84% | -28 | -70,00% | -27 | -69,23% |
| De 3 a 6 mesos | 23 | 0 | 0,00% | 8 | 53,33% | 7 | 43,75% |
| De 6 a 12 mesos | 30 | -14 | -31,82% | 9 | 42,86% | 18 | 150,00% |
| Més de 12 mesos | 83 | 17 | 25,76% | 55 | 196,43% | 40 | 93,02% |
| Total | 148 | -4 | -2,63% | 44 | 42,31% | 38 | 34,55% |

| Nivell formatiu | Mes anterior (març 2021) | | Any anterior (abril 2020) | | Període anterior pandèmia (abril 2019) | | |
|---|--------------------------|--------------|---------------------------|--------------|--|--------------|---------------|
| Abril | Var.abs. | Var.relativa | Var.abs. | Var.relativa | Var.abs. | Var.relativa | |
| Sense estudis | 1 | 0 | 0,00% | 0 | 0,00% | 0 | 0,00% |
| Estudis primaris incomplets | 9 | -1 | -10,00% | 1 | 12,50% | 1 | 12,50% |
| Estudis primaris complets | 7 | 0 | 0,00% | 3 | 75,00% | 5 | 250,00% |
| Prog de formació professional - Est. secundaris | 18 | -1 | -5,26% | 11 | 157,14% | 10 | 125,00% |
| Educació general - Est. Secundaris | 103 | -3 | -2,83% | 25 | 32,05% | 24 | 30,38% |
| Tècnics-professionals superiors - Est. post-secundaris | 6 | 0 | 0,00% | 2 | 50,00% | 0 | 0,00% |
| Universitaris primer cicle - Est. post-secundaris | 0 | 0 | - | -2 | -100,00% | -2 | -100,00% |
| Universitaris segon i tercer cicle - Est. post-secundaris | 4 | 1 | 33,33% | 4 | - | 0 | 0,00% |
| Altres estudis post-secundaris | 0 | 0 | - | 0 | - | 0 | 0,00% |
| Total | 148 | -4 | -2,63% | 44 | 42,31% | 38 | 34,55% |

Atur per subsectors serveis: Activitats sanitàries i serveis socials

| Atur per sexe | | Mes anterior (març 2021) | | Any anterior (abril 2020) | | Període anterior pandèmia (abril 2019) | |
|----------------------|-----------|---------------------------------|---------------------|----------------------------------|---------------------|---|---------------------|
| Abril | | Var.abs. | Var.relativa | Var.abs. | Var.relativa | Var.abs. | Var.relativa |
| Homes | 17 | 1 | 6,25% | 6 | 54,55% | 10 | 142,86% |
| Dones | 82 | 8 | 10,81% | 41 | 100,00% | 40 | 95,24% |
| Total | 99 | 9 | 10,00% | 47 | 90,38% | 50 | 102,04% |

| Atur per edat | | Mes anterior (març 2021) | | Any anterior (abril 2020) | | Període anterior pandèmia (abril 2019) | |
|-------------------------|-----------|---------------------------------|---------------------|----------------------------------|---------------------|---|---------------------|
| Abril | | Var.abs. | Var.relativa | Var.abs. | Var.relativa | Var.abs. | Var.relativa |
| Menys de 29 anys | 15 | 4 | 36,36% | 12 | 400,00% | 15 | - |
| De 30 a 44 anys | 21 | 2 | 10,53% | 8 | 61,54% | 9 | 75,00% |
| Més de 45 anys | 63 | 3 | 5,00% | 27 | 75,00% | 26 | 70,27% |
| Total | 99 | 9 | 10,00% | 47 | 90,38% | 50 | 102,04% |

| Atur per durada | | Mes anterior (març 2021) | | Any anterior (abril 2020) | | Període anterior pandèmia (abril 2019) | |
|------------------------|-----------|---------------------------------|---------------------|----------------------------------|---------------------|---|---------------------|
| Abril | | Var.abs. | Var.relativa | Var.abs. | Var.relativa | Var.abs. | Var.relativa |
| De 1 a 3 mesos | 18 | 5 | 38,46% | 0 | 0,00% | 0 | 0,00% |
| De 3 a 6 mesos | 16 | 0 | 0,00% | 9 | 128,57% | 9 | 128,57% |
| De 6 a 12 mesos | 26 | 1 | 4,00% | 18 | 225,00% | 20 | 333,33% |
| Més de 12 mesos | 39 | 3 | 8,33% | 20 | 105,26% | 21 | 116,67% |
| Total | 99 | 9 | 10,00% | 47 | 90,38% | 50 | 102,04% |

| Nivell formatiu | | Mes anterior (març 2021) | | Any anterior (abril 2020) | | Període anterior pandèmia (abril 2019) | |
|--|-----------|---------------------------------|---------------------|----------------------------------|---------------------|---|---------------------|
| Abril | | Var.abs. | Var.relativa | Var.abs. | Var.relativa | Var.abs. | Var.relativa |
| Sense estudis | 0 | 0 | - | 0 | - | 0 | 0,00% |
| Estudis primaris incomplets | 1 | 0 | 0,00% | 1 | - | -1 | -50,00% |
| Estudis primaris complets | 2 | 0 | 0,00% | 2 | - | 2 | - |
| Prog de formació professional - Est. secundaris | 17 | 1 | 6,25% | 9 | 112,50% | 11 | 183,33% |
| Educació general - Est. Secundaris | 55 | 5 | 10,00% | 21 | 61,76% | 19 | 52,78% |
| Tècnics-professionals superiors - Est. post-secundaris | 10 | 1 | 11,11% | 5 | 100,00% | 8 | 400,00% |
| Universitaris primer cicle - Est. post-secundaris | 4 | 2 | 100,00% | 4 | - | 1 | 33,33% |
| Universitaris segon i tercer cicle - Est. post-secundaris | 10 | 1 | 11,11% | 5 | 100,00% | 10 | - |
| Altres estudis post-secundaris | 0 | -1 | -100,00% | 0 | - | 0 | - |
| Total | 99 | 9 | 10,00% | 47 | 90,38% | 50 | 102,04% |

Atur per subsectors serveis: Transport

| Atur per sexe | | Mes anterior (març 2021) | | Any anterior (abril 2020) | | Període anterior pandèmia (abril 2019) | |
|---------------|-----------|--------------------------|---------------|---------------------------|---------------|--|---------------|
| Abril | | Var.abs. | Var.relativa | Var.abs. | Var.relativa | Var.abs. | Var.relativa |
| Homes | 15 | -1 | -6,25% | -1 | -6,25% | 6 | 66,67% |
| Dones | 13 | 0 | 0,00% | 0 | 0,00% | 4 | 44,44% |
| Total | 28 | -1 | -3,45% | -1 | -3,45% | 10 | 55,56% |

| Atur per edat | | Mes anterior (març 2021) | | Any anterior (abril 2020) | | Període anterior pandèmia (abril 2019) | |
|------------------|-----------|--------------------------|---------------|---------------------------|---------------|--|---------------|
| Abril | | Var.abs. | Var.relativa | Var.abs. | Var.relativa | Var.abs. | Var.relativa |
| Menys de 29 anys | 1 | 0 | - | -2 | -66,67% | 1 | - |
| De 30 a 44 anys | 7 | 0 | 0,00% | 0 | 0,00% | 2 | 40,00% |
| Més de 45 anys | 20 | -1 | -4,76% | 1 | 5,26% | 7 | 53,85% |
| Total | 28 | -1 | -3,45% | -1 | -3,45% | 10 | 55,56% |

| Atur per durada | | Mes anterior (març 2021) | | Any anterior (abril 2020) | | Període anterior pandèmia (abril 2019) | |
|-----------------|-----------|--------------------------|---------------|---------------------------|---------------|--|---------------|
| Abril | | Var.abs. | Var.relativa | Var.abs. | Var.relativa | Var.abs. | Var.relativa |
| De 1 a 3 mesos | 4 | -3 | -42,86% | -4 | -50,00% | -2 | -33,33% |
| De 3 a 6 mesos | 9 | 1 | 12,50% | -1 | -10,00% | 7 | 350,00% |
| De 6 a 12 mesos | 6 | 1 | 20,00% | 3 | 100,00% | 2 | 50,00% |
| Més de 12 mesos | 9 | 0 | 0,00% | 1 | 12,50% | 3 | 50,00% |
| Total | 28 | -1 | -3,45% | -1 | -3,45% | 10 | 55,56% |

| Atur per durada | | Mes anterior (març 2021) | | Any anterior (abril 2020) | | Període anterior pandèmia (abril 2019) | |
|---|-----------|--------------------------|---------------|---------------------------|---------------|--|---------------|
| Abril | | Var.abs. | Var.relativa | Var.abs. | Var.relativa | Var.abs. | Var.relativa |
| Sense estudis | 0 | 0 | 0,00% | 0 | 0,00% | 0 | 0,00% |
| Estudis primaris incomplets | 0 | -2 | 0,00% | 0 | 0,00% | 0 | - |
| Estudis primaris complets | 2 | 1 | 100,00% | 0 | - | 1 | 100,00% |
| Prog de formació professional - Est. secundaris | 1 | -13 | -92,86% | -3 | -75,00% | 1 | - |
| Educació general - Est. Secundaris | 13 | 6 | 85,71% | -3 | -18,75% | 0 | 0,00% |
| Tècnics professionals superiors - Est. post-secundaris | 6 | 5 | 500,00% | 4 | 200,00% | 6 | - |
| Universitaris primer cicle - Est. post-secundaris | 2 | -2 | - | 1 | - | 1 | 100,00% |
| Universitaris segon i tercer cicle - Est. post-secundaris | 4 | 4 | - | 0 | 0,00% | 1 | 33,33% |
| Altres estudis post-secundaris | 0 | 0 | 0,00% | 0 | 0,00% | 0 | 0,00% |
| Total | 28 | -1 | -3,45% | -1 | -3,45% | 10 | 55,56% |

Atur per subsectors serveis: Educació

| Atur per sexe | | Mes anterior (març 2021) | | Any anterior (abril 2020) | | Període anterior pandèmia (abril 2019) | |
|---------------|-----------|--------------------------|--------------|---------------------------|---------------|--|---------------|
| Abril | | Var.abs. | Var.relativa | Var.abs. | Var.relativa | Var.abs. | Var.relativa |
| Homes | 4 | 0 | 0,00% | 2 | 100,00% | 1 | 33,33% |
| Dones | 18 | 1 | 5,88% | 4 | 28,57% | 5 | 38,46% |
| Total | 22 | 1 | 4,76% | 6 | 37,50% | 6 | 37,50% |

| Atur per edat | | Mes anterior (març 2021) | | Any anterior (abril 2020) | | Període anterior pandèmia (abril 2019) | |
|------------------|-----------|--------------------------|--------------|---------------------------|---------------|--|---------------|
| Abril | | Var.abs. | Var.relativa | Var.abs. | Var.relativa | Var.abs. | Var.relativa |
| Menys de 29 anys | 4 | 0 | 0,00% | 3 | - | 2 | 100,00% |
| De 30 a 44 anys | 8 | 1 | 14,29% | 5 | 166,67% | 3 | 60,00% |
| Més de 45 anys | 10 | 0 | 0,00% | -2 | -16,67% | 1 | 11,11% |
| Total | 22 | 1 | 4,76% | 6 | 37,50% | 6 | 37,50% |

| Atur per durada | | Mes anterior (març 2021) | | Any anterior (abril 2020) | | Període anterior pandèmia (abril 2019) | |
|-----------------|-----------|--------------------------|--------------|---------------------------|---------------|--|---------------|
| Abril | | Var.abs. | Var.relativa | Var.abs. | Var.relativa | Var.abs. | Var.relativa |
| De 1 a 3 mesos | 3 | -3 | -50,00% | -3 | -50,00% | 0 | 0,00% |
| De 3 a 6 mesos | 4 | 1 | 33,33% | 4 | - | 1 | 33,33% |
| De 6 a 12 mesos | 5 | 2 | 66,67% | 1 | 25,00% | 3 | 150,00% |
| Més de 12 mesos | 10 | 1 | 11,11% | 4 | 66,67% | 2 | 25,00% |
| Total | 22 | 1 | 4,76% | 6 | 37,50% | 6 | 37,50% |

| Nivell formatiu | | Mes anterior (març 2021) | | Any anterior (abril 2020) | | Període anterior pandèmia (abril 2019) | |
|---|-----------|--------------------------|--------------|---------------------------|---------------|--|---------------|
| Abril | | Var.abs. | Var.relativa | Var.abs. | Var.relativa | Var.abs. | Var.relativa |
| Sense estudis | 0 | 0 | - | 0 | - | 0 | 0,00% |
| Estudis primaris incomplets | 0 | -1 | - | 0 | - | 0 | - |
| Estudis primaris complets | 1 | -1 | -50,00% | 0 | 0,00% | 0 | 0,00% |
| Prog de formació professional - Est. secundaris | 2 | -5 | -71,43% | 2 | - | 2 | - |
| Educació general - Est. Secundaris | 7 | 5 | 250,00% | -1 | -12,50% | -1 | -12,50% |
| Tècnics-professionals superiors - Est. post-secundaris | 1 | 0 | 0,00% | 1 | - | -1 | -50,00% |
| Universitaris primer cicle - Est. post-secundaris | 1 | -7 | -87,50% | -3 | -75,00% | 0 | 0,00% |
| Universitaris segon i tercer cicle - Est. post-secundaris | 10 | 10 | - | 7 | 233,33% | 6 | 150,00% |
| Altres estudis post-secundaris | 0 | 0 | - | 0 | - | 0 | 0,00% |
| Total | 22 | 1 | 4,76% | 6 | 37,50% | 6 | 37,50% |

Atur per sectors: Sense ocupació anterior

| Atur per sexe | | Mes anterior (març 2021) | | Any anterior (abril 2020) | | Període anterior pandèmia (abril 2019) | |
|---------------|-----------|--------------------------|--------------|---------------------------|---------------|--|---------------|
| Abril | | Var.abs. | Var.relative | Var.abs. | Var.relative | Var.abs. | Var.relative |
| Homes | 13 | 3 | 30,00% | 4 | 44,44% | 6 | 85,71% |
| Dones | 39 | -1 | -2,50% | 8 | 25,81% | 6 | 18,18% |
| Total | 52 | 2 | 4,00% | 12 | 30,00% | 12 | 30,00% |

| Atur per edat | | Mes anterior (març 2021) | | Any anterior (abril 2020) | | Període anterior pandèmia (abril 2019) | |
|------------------|-----------|--------------------------|--------------|---------------------------|---------------|--|---------------|
| Abril | | Var.abs. | Var.relative | Var.abs. | Var.relative | Var.abs. | Var.relative |
| Menys de 29 anys | 22 | 3 | 15,79% | 7 | 46,67% | 13 | 144,44% |
| De 30 a 44 anys | 13 | -2 | -13,33% | 3 | 30,00% | -4 | -23,53% |
| Més de 45 anys | 17 | 1 | 6,25% | 2 | 13,33% | 3 | 21,43% |
| Total | 52 | 2 | 4,00% | 12 | 30,00% | 12 | 30,00% |

| Atur per durada | | Mes anterior (març 2021) | | Any anterior (abril 2020) | | Període anterior pandèmia (abril 2019) | |
|-----------------|-----------|--------------------------|--------------|---------------------------|---------------|--|---------------|
| Abril | | Var.abs. | Var.relative | Var.abs. | Var.relative | Var.abs. | Var.relative |
| De 1 a 3 mesos | 7 | 0 | 0,00% | -3 | -30,00% | -9 | -56,25% |
| De 3 a 6 mesos | 5 | 1 | 25,00% | -4 | -44,44% | 1 | 25,00% |
| De 6 a 12 mesos | 10 | 3 | 42,86% | 5 | 100,00% | 5 | 100,00% |
| Més de 12 mesos | 30 | -2 | -6,25% | 14 | 87,50% | 15 | 100,00% |
| Total | 52 | 2 | 4,00% | 12 | 30,00% | 12 | 30,00% |

| Atur per durada | | Mes anterior (març 2021) | | Any anterior (abril 2020) | | Període anterior pandèmia (abril 2019) | |
|---|-----------|--------------------------|--------------|---------------------------|---------------|--|---------------|
| Abril | | Var.abs. | Var.relative | Var.abs. | Var.relative | Var.abs. | Var.relative |
| Sense estudis | 0 | 0 | - | 0 | - | 0 | - |
| Estudis primaris incomplets | 12 | 2 | 20,00% | 2 | 20,00% | -5 | -29,41% |
| Estudis primaris complets | 1 | -1 | -50,00% | 0 | 0,00% | -1 | -50,00% |
| Prog de formació professional - Est. secundaris | 3 | 0 | 0,00% | 3 | - | 3 | - |
| Educació general - Est. Secundaris | 35 | 2 | 6,06% | 8 | 29,63% | 17 | 94,44% |
| Tècnics-professionals superiors - Est. post-secundaris | 1 | -1 | -50,00% | 0 | 0,00% | -1 | -50,00% |
| Universitaris primer cicle - Est. post-secundaris | 0 | 0 | - | 0 | - | 0 | - |
| Universitaris segon i tercer cicle - Est. post-secundaris | 0 | 0 | - | -1 | -100,00% | -1 | - |
| Altres estudis post-secundaris | 0 | 0 | - | 0 | - | 0 | - |
| Total | 52 | 2 | 4,00% | 12 | 30,00% | 12 | 30,00% |

Contractació

| Contractació Abril | Mes anterior (març 2021) | | Any anterior (abril 2020) | | Període anterior pandèmia (abril 2019) | | |
|--------------------|--------------------------|--------------|---------------------------|--------------|--|--------------|---------------|
| | Var.abs. | Var.relativa | Var.abs. | Var.relativa | Var.abs. | Var.relativa | |
| Ripollès | 406 | 12 | 3,05% | 306 | 306,00% | 42 | 11,54% |
| Ripoll | 199 | 22 | 12,43% | 139 | 231,67% | 47 | 30,92% |
| Catalunya | 197.798 | -1.021 | -0,51% | 102.943 | 108,53% | -71.069 | -26,43% |

| Contractació per sexe | Mes anterior (març 2021) | | Any anterior (abril 2020) | | Període anterior pandèmia (abril 2019) | | |
|-----------------------|--------------------------|--------------|---------------------------|--------------|--|--------------|---------------|
| | Var.abs. | Var.relativa | Var.abs. | Var.relativa | Var.abs. | Var.relativa | |
| Homes | 207 | -13 | -5,91% | 166 | 404,88% | 12 | 6,15% |
| Dones | 199 | 25 | 14,37% | 140 | 237,29% | 30 | 17,75% |
| Ripollès | 406 | 12 | 3,05% | 306 | 306,00% | 42 | 11,54% |

| Contractació per edat | Mes anterior (març 2021) | | Any anterior (abril 2020) | | Període anterior pandèmia (abril 2019) | | |
|-------------------------|--------------------------|--------------|---------------------------|--------------|--|--------------|---------------|
| | Var.abs. | Var.relativa | Var.abs. | Var.relativa | Var.abs. | Var.relativa | |
| Menys de 29 anys | 157 | 12 | 8,28% | 123 | 361,76% | 3 | 1,95% |
| De 30 a 44 anys | 143 | 2 | 1,42% | 107 | 297,22% | 24 | 20,17% |
| Més de 45 anys | 106 | -2 | -1,85% | 76 | 253,33% | 15 | 16,48% |
| Ripollès | 406 | 12 | 3,05% | 306 | 306,00% | 42 | 11,54% |

| Contractació per sectors | Mes anterior (març 2021) | | Any anterior (abril 2020) | | Període anterior pandèmia (abril 2019) | | |
|--------------------------|--------------------------|--------------|---------------------------|--------------|--|--------------|---------------|
| | Var.abs. | Var.relativa | Var.abs. | Var.relativa | Var.abs. | Var.relativa | |
| Agricultura | 0 | -4 | - | * | - | * | * |
| Indústria | 120 | 13 | 12,15% | 90 | 300,00% | 35 | 41,18% |
| Construcció | 17 | -8 | -32,00% | 11 | 183,33% | 4 | 30,77% |
| Serveis | 269 | 11 | 4,26% | 207 | 333,87% | 5 | 1,89% |
| Ripollès | 406 | 12 | 3,05% | 306 | 306,00% | 42 | 11,54% |

| Contractació per durada | Mes anterior (març 2021) | | Any anterior (abril 2020) | | Període anterior pandèmia (abril 2019) | | |
|-------------------------|--------------------------|--------------|---------------------------|--------------|--|--------------|----------------|
| | Var.abs. | Var.relativa | Var.abs. | Var.relativa | Var.abs. | Var.relativa | |
| Indefinit | 84 | -1 | -1,18% | 53 | 170,97% | 15 | 21,74% |
| Indeterminat | 134 | 8 | 6,35% | 85 | 173,47% | 11 | 8,94% |
| Fins a 1 mes | 82 | 10 | 13,89% | 75 | 1071,43% | 5 | 6,49% |
| de 1 a 3 mesos | 47 | 15 | 46,88% | 45 | 2250,00% | 11 | 30,56% |
| de 3 a 6 mesos | 45 | -4 | -8,16% | 38 | 542,86% | 1 | 2,27% |
| de 6 a 12 mesos | 13 | -16 | -55,17% | 9 | 225,00% | 0 | 0,00% |
| Més de 30 mesos | 1 | - | - | 1 | - | -1 | -50,00% |
| Ripollès | 406 | 12 | 3,05% | 306 | 306,00% | 42 | 11,54% |

| Contractació per tipologia | Mes anterior (març 2021) | | Any anterior (abril 2020) | | Període anterior pandèmia (abril 2019) | | |
|----------------------------|--------------------------|--------------|---------------------------|--------------|--|--------------|---------------|
| | Var.abs. | Var.relativa | Var.abs. | Var.relativa | Var.abs. | Var.relativa | |
| Indefinit | 84 | -1 | -1,18% | 53 | 170,97% | 15 | 21,74% |
| Temporal | 322 | 13 | 4,21% | 253 | 366,67% | 27 | 9,15% |
| Ripollès | 406 | 12 | 3,05% | 306 | 306,00% | 42 | 11,54% |

| Contractació per jornada | Mes anterior (març 2021) | | Any anterior (abril 2020) | | Període anterior pandèmia (abril 2019) | | |
|--------------------------------|--------------------------|--------------|---------------------------|--------------|--|--------------|---------------|
| | Var.abs. | Var.relativa | Var.abs. | Var.relativa | Var.abs. | Var.relativa | |
| Jornada a temps complet | 250 | -23 | -8,42% | 174 | 228,95% | 29 | 13,12% |
| Jornada a temps parcial | 132 | 14 | 11,86% | 108 | 450,00% | -8 | -5,71% |
| Fixos-discontinus | 24 | 21 | 700,00% | 24 | - | 21 | 700,00% |
| Ripollès | 406 | 12 | 3,05% | 306 | 306,00% | 42 | 11,54% |

Perfil de l'aturat abril 2021

- ▶ Al Ripollès l'atur del mes d'abril 2021 és de 1.159 persones a l'atur (no s'inclou les persones que es troben en ERTO)
- ▶ L'atur femení és d'un 54,53% del total i el masculí representa el 45,47%
- ▶ Per edats predominen els aturats de més de 45 anys, que són el 58,33%
- ▶ El 52,46% dels aturats porten aturats més de 12 mesos
- ▶ Les persones a l'atur que acrediten estudis d'educació general (estudis secundaris) representen el 66,70% de total dels aturats
- ▶ Els sectors amb major nombre d'aturats són els serveis amb el 70,84% del total d'aturats inscrits en llistes i la indústria amb el 16,91%

Variacions mensuals abril 2021 - març 2021

- ▶ La xifra d'aturats respecte al mes de març 2021 s'ha mantingut
- ▶ Per sexe, l'atur ha disminuït per les dones en un -1,10% enfront a l'augment del de les persones de gènere masculí que és del 1,35%
- ▶ Les persones de menys de 29 anys han augmentat el nombre d'aturats respecte al març en un +1,94% i els de entre 30 a 44 anys han disminuït en un -1,81% en termes relatius
- ▶ Els aturats que porten mes de 12 mesos a l'atur han augmentat en un +11,97%
- ▶ Els tècnics-professionals amb estudis post secundaris han disminuït les dades d'atur en un -10,84% respecte al mes anterior i els universitaris de primer cicle han augmentat en un +33,33%
- ▶ La indústria veu disminuir el nombre d'aturats en un -7,11% i l'agricultura augmenta les llistes en un +4,76%

Variacions anuals abril 2021 - abril 2020

- ▶ L'atur ha crescut en un 4,70% respecte fa un any
- ▶ Les dones han vist créixer l'atur en un 10,88% respecte fa un any i mentre que l'atur interanual dels homes disminueix en un -1,86%
- ▶ El grup d'edat que augmenta el nombre de persones a l'atur són els majors de 45 anys que augmenten en un 14,77%
- ▶ Per durada els que porten més de 12 mesos han augmentat en un 91,19% (+290).

- ▶ Les persones que acrediten estudis primaris complets han crescut respecte fa un any en un 28,57% i els universitaris de primer cicle han disminuït en un -13,04%
- ▶ El sector de l'agricultura és el que ha vist créixer més el nombre d'aturats que ho fa en un 46,67%, seguit pel sector de la construcció que ho fa en un +30%

Variacions anuals abril 2021 - abril 2019 (períodes pre-pandèmic)

- ▶ L'atur ha crescut en un 32% respecte el període pre-pandèmic (abril 2019)
- ▶ Els homes han vist créixer l'atur en un 33,08% respecte el 2019 i mentre que l'atur en relació abril 2019 de les dones creix en un 31,12%
- ▶ El grup d'edat amb major creixement de l'atur són els de la franja d'edat major de 45 anys que augmenten en un 33,07%
- ▶ Per durada dels que porten més de 12 mesos han augmentat en un 83,69% (+277).
- ▶ Els universitaris de segon i tercer cicle han crescut respecte el 2019 en un 70,27% (+26) i els d'educació general-estudis secundaris- han augmentat en un 30,13% (+179)
- ▶ El sector dels serveis és el que ha vist créixer més el nombre d'aturats que ho fa en un 46,61% (261) i la indústria ha disminuït en un -2,97%

Característiques de la contractació d'abril 2021

- ▶ La contractació del mes d'abril 2021 és de 406 contractes al Ripollès
- ▶ Els homes han signat el 50,99% dels contractes i les dones que signen el 49,01%
- ▶ El tram d'edat que més contractes ha signat ha estat els de menys de 29 anys que ho fan en un 38,67% seguit pels de 30 a 44 anys que són el 35,22% del total dels contractes
- ▶ El 66,26% dels contractes del mes d'abril són en el sector serveis
- ▶ El 79,31% dels contractes signats són temporals
- ▶ La duració dels contractes que predomina és l'indeterminat amb un 33% del total de contractes
- ▶ El tipus de jornada que predomina a la comarca és el de a temps complet amb el 61,58% del total i la jornada a temps parcial és d'un 32,51%

Variacions mensuals abril 2021 – març 2021

- ▶ Respecte al mes de març s'han creat +12 contractes, que representa un augment relatiu del +3,05%
- ▶ L'augment per sexes ha estat pel gènere femení de +14,37% contractes més (+25) i el masculí ha disminuït en -5,91% contractes (-13)
- ▶ Les persones de menys de 29 anys han augmentat el nombre de contractes en +8,28% en termes relatius (+12)
- ▶ El sector de la indústria té un creixement relatiu del +12,15% i la construcció veu disminuir els contractes en un -32%.
- ▶ Els contractes indefinits han disminuït en termes relatius en un -1,18%
- ▶ Els contractes temporals han augmentat en un +4,21%
- ▶ Els contractes a temps complet disminueixen en un -8,42% respecte al març mentre que els fixos-discontinus augmenten en termes relatius en un +700% (+21)

Variacions anuals abril 2021- abril 2020

- ▶ L'augment de contractes amb relació a l'abril 2020 ha estat de +306 contractes que representen en termes relatius en un +306%.
- ▶ La contractació masculina ha vist augmentat en un +404,88% (+166) i la femenina en un +237,29% (+140)

- ▶ Per trams d'edat les persones de menys de 29 anys creixen en un 361,76% de la contractació.
- ▶ Per sectors econòmics, els serveis ha augmentat en termes relatius en un 333,87% respecte a l'abril 2020(+207)
- ▶ Els contractes indefinits creixen un +170,97% (+53) i els temporals en un +366,67% (+253)
- ▶ Els contractes signats per durada d'1 mes han augmentat en un 1071,43% (+75)
- ▶ La jornada a temps complet augmenta en un +228,95% (+174) en termes relatius i a temps parcial ho fa en un +450% (+108)

Variacions anuals abril 2021- abril 2019

- ▶ L'augment de contractes amb relació a l'abril 2019 (període pre-pandèmic) ha estat de +42 contractes que representen en termes relatius en un +11,54%
- ▶ La contractació masculina ha vist augmentat en un +6,15% i la femenina en un +17,75%
- ▶ Per trams d'edat les persones d'entre 30 a 44 anys creixen en un 20,17% la contractació
- ▶ Per sectors econòmics, la indústria ha augmentat en termes relatius en un 41,18% respecte a l'abril 2019(+35)
- ▶ Els contractes temporals guanyen un +9,15% i els indefinits un 21,74%
- ▶ Els contractes signats de durada de 1 a 3 mesos han augmentat en un 30,56% (+11)
- ▶ La jornada a temps complet augmenta en un +13,12% en termes relatius i a temps parcial és redueixen en un -5,71%

Fonts: XIFRA i Observatori del Mercat de Treball i Model Productiu



DADES MERCAT DE TREBALL ATUR I CONTRACTACIÓ RIPOLLÈS

MAIG 2021

Índex

| | |
|---|----|
| Atur registrat i demandants d'ocupació..... | 3 |
| Perfil de l'aturat | 4 |
| Dades aturats..... | 4 |
| Per sexe | 4 |
| Per edat..... | 4 |
| Per durada..... | 4 |
| Per formació | 5 |
| Per sectors | 5 |
| Atur per sectors..... | 6 |
| Agricultura | 6 |
| Indústria | 7 |
| Construcció | 8 |
| Serveis..... | 9 |
| Atur per subsectors de serveis | 10 |
| Comerç..... | 10 |
| Hostaleria..... | 11 |
| Activitats sanitàries i serveis socials | 12 |
| Transport..... | 13 |
| Educació | 14 |
| Atur sense ocupació anterior | 15 |
| Contractació | 16 |
| Dades contractació | 16 |
| Per sexe..... | 16 |
| Per edat..... | 16 |
| Per sectors | 16 |
| Per durada | 16 |
| Per tipologia | 17 |
| Per tipus jornada | 17 |
| Trets destacats atur | 18 |
| Trets destacats contractació | 20 |

SEGUIMENT MENSUAL DEL MERCAT DE TREBALL

Atur registrat i demandants d'ocupació

Atès que les dades comparatives anuals a partir de març 2021 fan referència a períodes afectats per la pandèmia perdent així el punt de referència pel seguiment real de la recuperació, a partir de març 2021 les dades publicades mensualment seran també comparades amb el període pre-pandèmic 2019.

El nombre d'aturats del mes de maig és de 1.135 al Ripollès, que representa una reducció respecte el mes anterior.

Incorporem en aquest apartat els demandants d'ocupació perquè inclou els treballadors afectats per expedients de regulació, en concret els demandants ocupats, ja que mantenen la seva relació laboral amb l'empresa. Els demandants d'ocupació totals al maig és de 3.203, -59 persones menys amb relació a l'abril (-1,81%) i d'aquests hi ha -41 persones menys de demandants ocupats (ERTOS, millora d'ocupació etc..)

| 2021 | DEMANDANTS D'OCUPACIÓ TOTAL | Demandants no ocupats | | Demandants ocupats (ERTOS i millora d'ocupació) |
|---|-----------------------------|-----------------------|--|---|
| | | ATUR REGISTRAT | Demandants d'ocupació no ocupats altres, primera feina...) | |
| Gener | 3.406 | 1.209 | 55 | 2.142 |
| Febrer | 3.460 | 1.197 | 60 | 2.203 |
| Març | 3.347 | 1.159 | 59 | 2.129 |
| Abril | 3.262 | 1.159 | 52 | 2.051 |
| Maig | 3.203 | 1.135 | 58 | 2.010 |
| Variacions mensual | | | | |
| Maig 21-Abril 21 | -59 -1,81% | -24 -2,07% | 6 11,54% | -41 -2,00% |
| Variacions anuals | | | | |
| Maig 21-Maig 20 | 516 19,20% | -9 -0,79% | 16 38,10% | 509 33,91% |
| Variacions període anterior pandèmia | | | | |
| Maig 21-Maig 19 | 2.064 181,21% | 285 33,53% | 19 48,72% | 1.760 704,00% |

Perfil de l'aturat: Dades totals

| Atur registrat | Taxa d'aturat registrat(1) | Mes anterior abril 2021 | | Any anterior maig 2020 | | Període anterior pandèmia maig 2019 | | |
|----------------|----------------------------|----------------------------|--------------|---------------------------|--------------|--|--------------|--------|
| | | Var.abs. | Var.relativa | Var.abs. | Var.relativa | Var.abs. | Var.relativa | |
| Maig | | | | | | | | |
| Ripollès | 1.135 | 10,16% | -24 | -2,07% | -9 | -0,79% | 285 | 33,53% |
| Ripoll | 539 | 11,57% | -15 | -2,71% | -26 | -4,60% | 106 | 24,48% |
| Catalunya | 481.817 | 13,12% | -15.368 | -3,09% | -1.332 | -0,28% | 110.726 | 29,84% |

(1)Dades setembre 20

Atur registrat per sexe

| Atur registrat | | Mes anterior abril 2021 | | Any anterior maig 2020 | | Període anterior pandèmia maig 2019 | |
|-----------------|--------------|----------------------------|---------------|---------------------------|---------------|--|---------------|
| | | Var.abs. | Var.relativa | Var.abs. | Var.relativa | Var.abs. | Var.relativa |
| Homes | 527 | 0 | 0,00% | -28 | -5,05% | 149 | 39,42% |
| Dones | 608 | -24 | -3,80% | 19 | 3,23% | 136 | 28,81% |
| Ripollès | 1.135 | -24 | -2,07% | -9 | -0,79% | 285 | 33,53% |

Atur registrat per edats

| Atur registrat | | Mes anterior abril 2021 | | Any anterior maig 2020 | | Període anterior pandèmia maig 2019 | |
|------------------|--------------|----------------------------|---------------|---------------------------|---------------|--|---------------|
| | | Var.abs. | Var.relativa | Var.abs. | Var.relativa | Var.abs. | Var.relativa |
| Menys de 29 anys | 146 | -12 | -7,59% | -49 | -25,13% | 34 | 30,36% |
| De 30 a 44 anys | 328 | 3 | 0,92% | -19 | -5,48% | 85 | 34,98% |
| Més de 45 anys | 661 | -15 | -2,22% | 59 | 9,80% | 166 | 33,54% |
| Ripollès | 1.135 | -24 | -2,07% | -9 | -0,79% | 285 | 33,53% |

Atur llarga durada

| Atur registrat | | Mes anterior abril 2021 | | Any anterior maig 2020 | | Període anterior pandèmia maig 2019 | |
|-----------------|--------------|----------------------------|---------------|---------------------------|---------------|--|---------------|
| | | Var.abs. | Var.relativa | Var.abs. | Var.relativa | Var.abs. | Var.relativa |
| Fins a 6 mesos | 270 | -28 | -9,40% | -348 | -56,31% | -135 | -33,33% |
| De 6 a 12 mesos | 242 | -11 | -4,35% | 56 | 30,11% | 111 | 84,73% |
| Més de 12 mesos | 623 | 15 | 2,47% | 283 | 83,24% | 309 | 98,41% |
| Ripollès | 1.135 | -24 | -2,07% | -9 | -0,79% | 285 | 33,53% |

Atur per formació

| Atur registrat | Mes anterior | | Any anterior | | Període anterior pandèmia | | |
|---|--------------|--------------|---------------|--------------|---------------------------|--------------|---------------|
| | abril 2021 | | maig 2020 | | maig 2019 | | |
| | Var.abs. | Var.relativa | Var.abs. | Var.relativa | Var.abs. | Var.relativa | |
| Sense estudis | 2 | 0 | 0,00% | 0 | 0,00% | 1 | 100,00% |
| Estudis primaris incomplets | 71 | 3 | 4,41% | 20 | 39,22% | 11 | 18,33% |
| Estudis primaris complets | 35 | -1 | -2,78% | 8 | 29,63% | 9 | 34,62% |
| Prog de formació professional - estudis secundaris | 119 | -4 | -3,25% | 4 | 3,48% | 39 | 48,75% |
| Educació general - estudis secundaris | 751 | -22 | -2,85% | -20 | -2,59% | 177 | 30,84% |
| Tècnics-professionals superiors - estudis postsecundaris | 76 | 2 | 2,70% | -5 | -6,17% | 22 | 40,74% |
| Universitaris de primer cicle - estudis postsecundaris | 18 | -2 | -10,00% | -5 | -21,74% | 2 | 12,50% |
| Universitaris de segon i tercer cicle - estudis postsecundari | 63 | 0 | 0,00% | -11 | -14,86% | 24 | 61,54% |
| Altres estudis postsecundaris | 0 | 0 | 0,00% | 0 | 0,00% | 0 | 0,00% |
| Ripollès | 1.135 | -24 | -2,07% | -9 | -0,79% | 285 | 33,53% |

Atur per sectors

| Atur registrat | Mes anterior | | Any anterior | | Període anterior pandèmia | | |
|-------------------------|--------------|--------------|---------------|--------------|---------------------------|--------------|---------------|
| | abril 2021 | | maig 2020 | | maig 2021 | | |
| | Var.abs. | Var.relativa | Var.abs. | Var.relativa | Var.abs. | Var.relativa | |
| Agricultura | 21 | -1 | -4,55% | 5 | 31,25% | -1 | -4,55% |
| Indústria | 199 | 3 | 1,53% | -8 | -3,86% | 18 | 9,94% |
| Construcció | 68 | 0 | 0,00% | 14 | 25,93% | 10 | 17,24% |
| Serveis | 796 | -25 | -3,05% | -31 | -3,75% | 248 | 45,26% |
| Sense ocupació anterior | 51 | -1 | -1,92% | 11 | 27,50% | 10 | 24,39% |
| Ripollès | 1.135 | -24 | -2,07% | -9 | -0,79% | 285 | 33,53% |

Atur per sectors: Agricultura

| Atur per sexe | | Mes anterior (abril 2021) | | Any anterior (maig 2020) | | Període anterior pandèmia (maig 2019) | |
|---------------|-----------|---------------------------|---------------|--------------------------|---------------|---------------------------------------|---------------|
| Maig | | Var.abs. | Var.relativa | Var.abs. | Var.relativa | Var.abs. | Var.relativa |
| Homes | 13 | -2 | -13,33% | 1 | 8,33% | -3 | -18,75% |
| Dones | 8 | 1 | 14,29% | 4 | 100,00% | 2 | 33,33% |
| Total | 21 | -1 | -4,55% | 5 | 31,25% | -1 | -4,55% |

| Atur per edat | | Mes anterior (abril 2021) | | Any anterior (maig 2020) | | Període anterior pandèmia (maig 2019) | |
|------------------|-----------|---------------------------|---------------|--------------------------|---------------|---------------------------------------|---------------|
| Maig | | Var.abs. | Var.relativa | Var.abs. | Var.relativa | Var.abs. | Var.relativa |
| Menys de 29 anys | 0 | 0 | 0,00% | -1 | -100,00% | -1 | -100,00% |
| De 30 a 44 anys | 4 | -1 | -20,00% | 0 | 0,00% | 0 | 0,00% |
| Més de 45 anys | 17 | 0 | 0,00% | 6 | 54,55% | 0 | 0,00% |
| Total | 21 | -1 | -4,55% | 5 | 31,25% | -1 | -4,55% |

| Atur per durada | | Mes anterior (abril 2021) | | Any anterior (maig 2020) | | Període anterior pandèmia (maig 2019) | |
|-----------------|-----------|---------------------------|---------------|--------------------------|---------------|---------------------------------------|---------------|
| Maig | | Var.abs. | Var.relativa | Var.abs. | Var.relativa | Var.abs. | Var.relativa |
| De 1 a 3 mesos | 3 | 1 | - | 1 | 50,00% | -3 | -50,00% |
| De 3 a 6 mesos | 1 | 0 | 0,00% | -3 | - | -3 | -75,00% |
| De 6 a 12 mesos | 2 | -2 | -50,00% | 0 | 0,00% | 2 | - |
| Més de 12 mesos | 15 | 0 | 0,00% | 7 | 87,50% | 3 | 25,00% |
| Total | 21 | -1 | -4,55% | 5 | 31,25% | -1 | -4,55% |

| Nivell formatiu | | Mes anterior (abril 2021) | | Any anterior (maig 2020) | | Període anterior pandèmia (maig 2019) | |
|---|-----------|---------------------------|---------------|--------------------------|---------------|---------------------------------------|---------------|
| Maig | | Var.abs. | Var.relativa | Var.abs. | Var.relativa | Var.abs. | Var.relativa |
| Sense estudis | 0 | 0 | 0,00% | 0 | - | 0 | - |
| Estudis primaris incomplets | 1 | 0 | 0,00% | -1 | -50,00% | -1 | -50,00% |
| Estudis primaris complets | 1 | 0 | 0,00% | 0 | 0,00% | -1 | -50,00% |
| Prog de formació professional - Est. secundaris | 1 | -1 | -50,00% | 1 | - | 1 | - |
| Educació general - Est. Secundaris | 18 | 0 | 0,00% | 5 | 38,46% | 1 | 5,88% |
| Tècnics-professionals superiors - Est. post-secundaris | 0 | 0 | - | 0 | - | -1 | - |
| Universitaris primer cicle - Est. post-secundaris | 0 | 0 | - | 0 | - | 0 | - |
| Universitaris segon i tercer cicle - Est. post-secundaris | 0 | 0 | - | 0 | - | 0 | - |
| Altres estudis post-secundaris | 0 | 0 | - | 0 | - | 0 | - |
| Total | 21 | -1 | -4,55% | 5 | 31,25% | -1 | -4,55% |

Atur per sectors: Indústria

| Atur per sexe | | Mes anterior (abril 2021) | | Any anterior (maig 2020) | | Període anterior pandèmia (maig 2019) | |
|---------------|------------|---------------------------|--------------|--------------------------|---------------|---------------------------------------|--------------|
| Maig | | Var.abs. | Var.relativa | Var.abs. | Var.relativa | Var.abs. | Var.relativa |
| Homes | 94 | 1 | 1,08% | -16 | -14,55% | 2 | 2,17% |
| Dones | 105 | 2 | 1,94% | 8 | 8,25% | 16 | 17,98% |
| Total | 199 | 3 | 1,53% | -8 | -3,86% | 18 | 9,94% |

| Atur per edat | | Mes anterior (abril 2021) | | Any anterior (maig 2021) | | Període anterior pandèmia (maig 2019) | |
|------------------|------------|---------------------------|--------------|--------------------------|---------------|---------------------------------------|--------------|
| Maig | | Var.abs. | Var.relativa | Var.abs. | Var.relativa | Var.abs. | Var.relativa |
| Menys de 29 anys | 25 | 1 | 0,00% | -7 | -21,88% | 3 | 13,64% |
| De 30 a 44 anys | 50 | 2 | 4,17% | 2 | 4,17% | 13 | 35,14% |
| Més de 45 anys | 124 | 0 | 0,00% | -3 | -2,36% | 2 | 1,64% |
| Total | 199 | 3 | 1,53% | -8 | -3,86% | 18 | 9,94% |

| Atur per durada | | Mes anterior (abril 2021) | | Any anterior (maig 2021) | | Període anterior pandèmia (maig 2019) | |
|-----------------|------------|---------------------------|--------------|--------------------------|---------------|---------------------------------------|--------------|
| Maig | | Var.abs. | Var.relativa | Var.abs. | Var.relativa | Var.abs. | Var.relativa |
| De 1 a 3 mesos | 23 | -4 | -14,81% | -33 | -58,93% | -23 | -50,00% |
| De 3 a 6 mesos | 19 | -2 | -9,52% | -17 | -47,22% | -11 | -36,67% |
| De 6 a 12 mesos | 41 | 0 | 0,00% | 5 | 13,89% | 15 | 57,69% |
| Més de 12 mesos | 116 | 9 | 8,41% | 37 | 46,84% | 37 | 46,84% |
| Total | 199 | 3 | 1,53% | -8 | -3,86% | 18 | 9,94% |

| Nivell formatiu | | Mes anterior (abril 2021) | | Any anterior (maig 2021) | | Període anterior pandèmia (maig 2019) | |
|---|------------|---------------------------|--------------|--------------------------|---------------|---------------------------------------|--------------|
| Maig | | Var.abs. | Var.relativa | Var.abs. | Var.relativa | Var.abs. | Var.relativa |
| Sense estudis | 1 | 0 | 0,00% | 0 | 0,00% | 1 | - |
| Estudis primaris incomplets | 2 | 0 | 0,00% | 0 | 0,00% | -3 | -60,00% |
| Estudis primaris complets | 7 | 0 | 0,00% | 1 | 16,67% | -1 | -12,50% |
| Progr. formació professional - Est. secundaris | 21 | 0 | 0,00% | -5 | -19,23% | -2 | -8,70% |
| Educació general - Est. Secundaris | 144 | -1 | -0,69% | -3 | -2,04% | 19 | 15,20% |
| Tècnics-professionals sup - Est. post-secundaris | 15 | 2 | 15,38% | 1 | 7,14% | 2 | 15,38% |
| Universitaris primer cicle - Est. post-secundaris | 2 | 2 | 0,00% | 1 | 100,00% | 1 | 100,00% |
| Univer. segon i tercer cicle - Est. post-secundaris | 7 | 0 | 0,00% | -3 | -30,00% | 1 | 16,67% |
| Altres estudis post-secundaris | 0 | 0 | 0,00% | 0 | - | 0 | - |
| Total | 199 | 3 | 1,53% | -8 | -3,86% | 18 | 9,94% |

Atur per sectors: Construcció

| Atur per sexe | | Mes anterior (abril 2021) | | Any anterior (maig 2020) | | Període anterior pandèmia (maig 2019) | |
|---------------|-----------|---------------------------|--------------|--------------------------|---------------|---------------------------------------|---------------|
| Maig | | Var.abs. | Var.relativa | Var.abs. | Var.relativa | Var.abs. | Var.relativa |
| Homes | 64 | 2 | 3,23% | 17 | 36,17% | 13 | 25,49% |
| Dones | 4 | -2 | -33,33% | -3 | -42,86% | -3 | -42,86% |
| Total | 68 | 0 | 0,00% | 14 | 25,93% | 10 | 17,24% |

| Atur per edat | | Mes anterior (abril 2021) | | Any anterior (maig 2020) | | Període anterior pandèmia (maig 2019) | |
|------------------|-----------|---------------------------|--------------|--------------------------|---------------|---------------------------------------|---------------|
| Maig | | Var.abs. | Var.relativa | Var.abs. | Var.relativa | Var.abs. | Var.relativa |
| Menys de 29 anys | 4 | -1 | 0,00% | 1 | 33,33% | 0 | 0,00% |
| De 30 a 44 anys | 16 | -1 | -5,88% | 0 | 0,00% | 7 | 77,78% |
| Més de 45 anys | 48 | 2 | 4,35% | 13 | 37,14% | 3 | 6,67% |
| Total | 68 | 0 | 0,00% | 14 | 25,93% | 10 | 17,24% |

| Atur per durada | | Mes anterior (abril 2021) | | Any anterior (maig 2020) | | Període anterior pandèmia (maig 2019) | |
|-----------------|-----------|---------------------------|--------------|--------------------------|---------------|---------------------------------------|---------------|
| Maig | | Var.abs. | Var.relativa | Var.abs. | Var.relativa | Var.abs. | Var.relativa |
| De 1 a 3 mesos | 15 | 0 | 0,00% | 1 | 7,14% | -1 | -6,25% |
| De 3 a 6 mesos | 4 | 0 | 0,00% | -4 | -50,00% | -4 | -50,00% |
| De 6 a 12 mesos | 10 | -4 | -28,57% | 6 | 150,00% | 0 | 0,00% |
| Més de 12 mesos | 39 | 4 | 11,43% | 11 | 39,29% | 15 | 62,50% |
| Total | 68 | 0 | 0,00% | 14 | 25,93% | 10 | 17,24% |

| Atur per durada | | Mes anterior (abril 2021) | | Any anterior (maig 2020) | | Període anterior pandèmia (maig 2019) | |
|---|-----------|---------------------------|--------------|--------------------------|---------------|---------------------------------------|---------------|
| Maig | | Var.abs. | Var.relativa | Var.abs. | Var.relativa | Var.abs. | Var.relativa |
| Sense estudis | 0 | 0 | - | 0 | - | 0 | - |
| Estudis primaris incomplets | 12 | 2 | 20,00% | 6 | 100,00% | 4 | 50,00% |
| Estudis primaris complets | 1 | 0 | 0,00% | 0 | - | -2 | -66,67% |
| Prog de formació professional - Est. secundaris | 2 | -1 | -33,33% | 0 | - | 0 | 0,00% |
| Educació general - Est. Secundaris | 53 | 1 | 1,92% | 11 | 26,19% | 10 | 23,26% |
| Tècnics-professionals superiors - Est. post-secundaris | 0 | -1 | -100,00% | -3 | -100,00% | -2 | -100,00% |
| Universitaris primer cicle - Est. post-secundaris | 0 | -1 | - | 0 | - | 0 | - |
| Universitaris segon i tercer cicle - Est. post-secundaris | 0 | 0 | - | 0 | - | 0 | - |
| Altres estudis post-secundaris | 0 | 0 | - | 0 | - | 0 | - |
| Total | 68 | 0 | 0,00% | 14 | 25,93% | 10 | 17,24% |

Atur per sectors: Serveis

| Atur per sexe | | Mes anterior (abril 2021) | | Any anterior (maig 2021) | | Període anterior pandèmia (maig 2019) | |
|---------------|------------|---------------------------|---------------|--------------------------|---------------|---------------------------------------|---------------|
| Maig | | Var.abs. | Var.relativa | Var.abs. | Var.relativa | Var.abs. | Var.relativa |
| Homes | 342 | -2 | -0,58% | -34 | -9,04% | 134 | 64,42% |
| Dones | 454 | -23 | -4,82% | 3 | 0,67% | 114 | 33,53% |
| Total | 796 | -25 | -3,05% | -31 | -3,75% | 248 | 45,26% |

| Atur per edat | | Mes anterior (abril 2021) | | Any anterior (maig 2020) | | Període anterior pandèmia (maig 2019) | |
|------------------|------------|---------------------------|---------------|--------------------------|---------------|---------------------------------------|---------------|
| Maig | | Var.abs. | Var.relativa | Var.abs. | Var.relativa | Var.abs. | Var.relativa |
| Menys de 29 anys | 95 | -12 | 0,00% | -49 | -34,03% | 22 | 30,14% |
| De 30 a 44 anys | 245 | 3 | 1,24% | -24 | -8,92% | 66 | 36,87% |
| Més de 45 anys | 456 | -16 | -3,39% | 42 | 10,14% | 160 | 54,05% |
| Total | 796 | -25 | -3,05% | -31 | -3,75% | 248 | 45,26% |

| Atur per durada | | Mes anterior (abril 2021) | | Any anterior (maig 2020) | | Període anterior pandèmia (maig 2019) | |
|-----------------|------------|---------------------------|---------------|--------------------------|---------------|---------------------------------------|---------------|
| Maig | | Var.abs. | Var.relativa | Var.abs. | Var.relativa | Var.abs. | Var.relativa |
| De 1 a 3 mesos | 104 | 5 | 5,05% | -199 | -65,68% | -84 | -44,68% |
| De 3 a 6 mesos | 89 | -28 | -23,93% | -87 | -49,43% | 2 | 2,30% |
| De 6 a 12 mesos | 179 | -5 | -2,72% | 37 | 26,06% | 90 | 101,12% |
| Més de 12 mesos | 424 | 3 | 0,71% | 218 | 105,83% | 240 | 130,43% |
| Total | 796 | -25 | -3,05% | -31 | -3,75% | 248 | 45,26% |

| Nivell formatiu | Mes anterior (abril 2021) | | Any anterior (maig 2020) | | Període anterior pandèmia (maig 2019) | | |
|---|---------------------------|--------------|--------------------------|--------------|---------------------------------------|--------------|---------------|
| Maig | Var.abs. | Var.relativa | Var.abs. | Var.relativa | Var.abs. | Var.relativa | |
| Sense estudis | 1 | 0 | 0,00% | 0 | 0,00% | 0 | 0,00% |
| Estudis primaris incomplets | 44 | 1 | 2,33% | 13 | 41,94% | 14 | 46,67% |
| Estudis primaris complets | 25 | -1 | -3,85% | 7 | 38,89% | 13 | 108,33% |
| Progr de formació professional - Est. secundaris | 94 | 0 | 0,00% | 7 | 8,05% | 39 | 70,91% |
| Educació general - Est. Secundaris | 501 | -22 | -4,21% | -41 | -7,56% | 134 | 36,51% |
| Tècnics-professionals superiors - Est. post-secundaris | 59 | 0 | 0,00% | -4 | -6,35% | 23 | 63,89% |
| Universitaris primer cicle - Est. post-secundaris | 16 | -3 | -15,79% | -6 | -27,27% | 1 | 6,67% |
| Universitaris segon i tercer cicle - Est. post-secundaris | 56 | 0 | 0,00% | -7 | -11,11% | 24 | 75,00% |
| Altres estudis post-secundaris | 0 | 0 | 0,00% | 0 | 0,00% | 0 | 0,00% |
| Total | 796 | -25 | -3,05% | -31 | -3,75% | 248 | 45,26% |

Atur per subsectors serveis: Comerç

| Atur per sexe | | Mes anterior (abril 2021) | | Any anterior (maig 2020) | | Període anterior pandèmia (maig 2019) | |
|---------------|------------|---------------------------|---------------|--------------------------|--------------|---------------------------------------|---------------|
| Maig | | Var.abs. | Var.relativa | Var.abs. | Var.relativa | Var.abs. | Var.relativa |
| Homes | 44 | -3 | -6,38% | -4 | -8,33% | 16 | 57,14% |
| Dones | 84 | -7 | -7,69% | 4 | 5,00% | 19 | 29,23% |
| Total | 128 | -10 | -7,25% | 0 | 0,00% | 35 | 37,63% |

| Atur per edat | | Mes anterior (abril 2021) | | Any anterior (maig 2020) | | Període anterior pandèmia (maig 2019) | |
|------------------|------------|---------------------------|---------------|--------------------------|--------------|---------------------------------------|---------------|
| Maig | | Var.abs. | Var.relativa | Var.abs. | Var.relativa | Var.abs. | Var.relativa |
| Menys de 29 anys | 19 | -2 | -9,52% | 0 | 0,00% | 10 | 111,11% |
| De 30 a 44 anys | 47 | -3 | -6,00% | 0 | 0,00% | 18 | 62,07% |
| Més de 45 anys | 62 | -5 | -7,46% | 0 | 0,00% | 7 | 12,73% |
| Total | 128 | -10 | -7,25% | 0 | 0,00% | 35 | 37,63% |

| Atur per durada | | Mes anterior (abril 2021) | | Any anterior (maig 2020) | | Període anterior pandèmia (maig 2019) | |
|-----------------|------------|---------------------------|---------------|--------------------------|--------------|---------------------------------------|---------------|
| Maig | | Var.abs. | Var.relativa | Var.abs. | Var.relativa | Var.abs. | Var.relativa |
| De 1 a 3 mesos | 14 | -4 | -22,22% | -26 | -65,00% | -23 | -62,16% |
| De 3 a 6 mesos | 16 | -1 | -5,88% | -10 | -38,46% | 7 | 77,78% |
| De 6 a 12 mesos | 27 | 1 | 3,85% | 4 | 17,39% | 9 | 50,00% |
| Més de 12 mesos | 71 | -6 | -7,79% | 32 | 82,05% | 42 | 144,83% |
| Total | 128 | -10 | -7,25% | 0 | 0,00% | 35 | 37,63% |

| Nivell formatiu | | Mes anterior (abril 2021) | | Any anterior (maig 2020) | | Període anterior pandèmia (maig 2019) | |
|---|------------|---------------------------|---------------|--------------------------|--------------|---------------------------------------|---------------|
| Maig | | Var.abs. | Var.relativa | Var.abs. | Var.relativa | Var.abs. | Var.relativa |
| Sense estudis | 0 | 0 | - | 0 | - | 0 | 0,00% |
| Estudis primaris incomplets | 6 | -1 | -14,29% | 1 | 20,00% | 5 | - |
| Estudis primaris complets | 3 | 0 | 0,00% | 0 | 0,00% | 0 | 0,00% |
| Programes de formació professional - Est. secundaris | 14 | -1 | -6,67% | 2 | 16,67% | 7 | 100,00% |
| Educació general - Est. Secundaris | 90 | -6 | -6,25% | 7 | 8,43% | 18 | 25,00% |
| Tècnics professionals superiors - Est. post-secundaris | 10 | -3 | -23,08% | -4 | -28,57% | 4 | 66,67% |
| Universitaris primer cicle - Est. post-secundaris | 2 | 0 | 0,00% | -2 | -50,00% | -1 | -33,33% |
| Universitaris segon i tercer cicle - Est. post-secundaris | 3 | 1 | 50,00% | -4 | -57,14% | 2 | 200,00% |
| Altres estudis post-secundaris | 0 | 0 | - | 0 | - | 0 | 0,00% |
| Total | 128 | -10 | -7,25% | 0 | 0,00% | 35 | 37,63% |

Atur per subsectors serveis: Hostaleria

| Atur per sexe | | Mes anterior (abril 2021) | | Any anterior (maig 2020) | | Període anterior pandèmia (maig 2019) | |
|---------------|------------|---------------------------|---------------|--------------------------|--------------|---------------------------------------|---------------|
| Maig | | Var.abs. | Var.relativa | Var.abs. | Var.relativa | Var.abs. | Var.relativa |
| Homes | 54 | -5 | -8,47% | 6 | 12,50% | 23 | 74,19% |
| Dones | 89 | 0 | 0,00% | 6 | 7,23% | 12 | 15,58% |
| Total | 143 | -5 | -3,38% | 12 | 9,16% | 35 | 32,41% |

| Atur per edat | | Mes anterior (abril 2021) | | Any anterior (maig 2020) | | Període anterior pandèmia (maig 2019) | |
|------------------|------------|---------------------------|---------------|--------------------------|--------------|---------------------------------------|---------------|
| Maig | | Var.abs. | Var.relativa | Var.abs. | Var.relativa | Var.abs. | Var.relativa |
| Menys de 29 anys | 22 | -1 | -4,35% | -2 | -8,33% | 2 | 10,00% |
| De 30 a 44 anys | 47 | -2 | -4,08% | 4 | 9,30% | 7 | 17,50% |
| Més de 45 anys | 74 | -2 | -2,63% | 10 | 15,63% | 26 | 54,17% |
| Total | 143 | -5 | -3,38% | 12 | 9,16% | 35 | 32,41% |

| Atur per durada | | Mes anterior (abril 2021) | | Any anterior (maig 2020) | | Període anterior pandèmia (maig 2019) | |
|-----------------|------------|---------------------------|---------------|--------------------------|--------------|---------------------------------------|---------------|
| Maig | | Var.abs. | Var.relativa | Var.abs. | Var.relativa | Var.abs. | Var.relativa |
| De 1 a 3 mesos | 12 | 0 | 0,00% | -29 | -70,73% | -31 | -72,09% |
| De 3 a 6 mesos | 14 | -9 | -39,13% | -20 | -58,82% | 3 | 27,27% |
| De 6 a 12 mesos | 30 | 0 | 0,00% | 7 | 30,43% | 17 | 130,77% |
| Més de 12 mesos | 87 | 4 | 4,82% | 54 | 163,64% | 46 | 112,20% |
| Total | 143 | -5 | -3,38% | 12 | 9,16% | 35 | 32,41% |

| Nivell formatiu | Mes anterior (abril 2021) | | Any anterior (maig 2020) | | Període anterior pandèmia (maig 2019) | | |
|---|---------------------------|--------------|--------------------------|--------------|---------------------------------------|--------------|---------------|
| Maig | Var.abs. | Var.relativa | Var.abs. | Var.relativa | Var.abs. | Var.relativa | |
| Sense estudis | 1 | 0 | 0,00% | 0 | 0,00% | 0 | 0,00% |
| Estudis primaris incomplets | 9 | 0 | 0,00% | -1 | -10,00% | -2 | -18,18% |
| Estudis primaris complets | 7 | 0 | 0,00% | 2 | 40,00% | 4 | 133,33% |
| Prog de formació professional - Est. secundaris | 16 | -2 | -11,11% | 8 | 100,00% | 7 | 77,78% |
| Educació general - Est. Secundaris | 97 | -6 | -5,83% | 4 | 4,30% | 28 | 40,58% |
| Tècnics-professionals superiors - Est. post-secundaris | 8 | 2 | 33,33% | 1 | 14,29% | -2 | -20,00% |
| Universitaris primer cicle - Est. post-secundaris | 1 | 1 | - | -2 | -66,67% | 0 | 0,00% |
| Universitaris segon i tercer cicle - Est. post-secundaris | 4 | 0 | 0,00% | 0 | - | 0 | 0,00% |
| Altres estudis post-secundaris | 0 | 0 | - | 0 | - | 0 | 0,00% |
| Total | 143 | -5 | -3,38% | 12 | 9,16% | 35 | 32,41% |

Atur per subsectors serveis: Activitats sanitàries i serveis socials

| Atur per sexe | | Mes anterior (abril 2021) | | Any anterior (maig 2020) | | Període anterior pandèmia (maig 2019) | |
|---------------|-----------|---------------------------|----------------|--------------------------|---------------|---------------------------------------|----------------|
| Maig | | Var.abs. | Var.relativa | Var.abs. | Var.relativa | Var.abs. | Var.relativa |
| Homes | 18 | 1 | 5,88% | 3 | 20,00% | 16 | 800,00% |
| Dones | 68 | -14 | -17,07% | 19 | 38,78% | 30 | 78,95% |
| Total | 86 | -13 | -13,13% | 22 | 34,38% | 46 | 115,00% |

| Atur per edat | | Mes anterior (abril 2021) | | Any anterior (maig 2020) | | Període anterior pandèmia (maig 2019) | |
|------------------|-----------|---------------------------|----------------|--------------------------|---------------|---------------------------------------|----------------|
| Maig | | Var.abs. | Var.relativa | Var.abs. | Var.relativa | Var.abs. | Var.relativa |
| Menys de 29 anys | 8 | -7 | -46,67% | -1 | -11,11% | 5 | - |
| De 30 a 44 anys | 19 | -2 | -9,52% | 4 | 26,67% | 7 | 58,33% |
| Més de 45 anys | 59 | -4 | -6,35% | 19 | 47,50% | 34 | 136,00% |
| Total | 86 | -13 | -13,13% | 22 | 34,38% | 46 | 115,00% |

| Atur per durada | | Mes anterior (març 2021) | | Any anterior (abril 2020) | | Període anterior pandèmia (abril 2019) | |
|-----------------|-----------|--------------------------|----------------|---------------------------|---------------|--|----------------|
| Maig | | Var.abs. | Var.relativa | Var.abs. | Var.relativa | Var.abs. | Var.relativa |
| De 1 a 3 mesos | 11 | -7 | -38,89% | -4 | -26,67% | -1 | -8,33% |
| De 3 a 6 mesos | 10 | -6 | -37,50% | -8 | -44,44% | 4 | 66,67% |
| De 6 a 12 mesos | 27 | 1 | 3,85% | 18 | 200,00% | 20 | 285,71% |
| Més de 12 mesos | 38 | -1 | -2,56% | 16 | 72,73% | 23 | 153,33% |
| Total | 86 | -13 | -13,13% | 22 | 34,38% | 46 | 115,00% |

| Nivell formatiu | | Mes anterior (març 2021) | | Any anterior (abril 2020) | | Període anterior pandèmia (abril 2019) | |
|---|-----------|--------------------------|----------------|---------------------------|---------------|--|----------------|
| Maig | | Var.abs. | Var.relativa | Var.abs. | Var.relativa | Var.abs. | Var.relativa |
| Sense estudis | 0 | 0 | - | 0 | - | 0 | 0,00% |
| Estudis primaris incomplets | 1 | 0 | 0,00% | 0 | - | 0 | 0,00% |
| Estudis primaris complets | 1 | -1 | -50,00% | 1 | - | 1 | - |
| Prog de formació professional - Est. secundaris | 17 | 0 | 0,00% | 7 | 70,00% | 13 | 325,00% |
| Educació general - Est. Secundaris | 48 | -7 | -12,73% | 8 | 20,00% | 18 | 60,00% |
| Tècnics-professionals superiors - Est. post-secundaris | 8 | -2 | -20,00% | 2 | 33,33% | 7 | 700,00% |
| Universitaris primer cicle - Est. post-secundaris | 4 | 0 | 0,00% | 4 | - | 2 | 100,00% |
| Universitaris segon i tercer cicle - Est. post-secundaris | 7 | -3 | -30,00% | 0 | 0,00% | 5 | - |
| Altres estudis post-secundaris | 0 | 0 | - | 0 | - | 0 | - |
| Total | 86 | -13 | -13,13% | 22 | 34,38% | 46 | 115,00% |

Atur per subsectors serveis: Transport

| Atur per sexe | | Mes anterior (abril 2021) | | Any anterior (maig 2020) | | Període anterior pandèmia (maig 2019) | |
|---------------|-----------|---------------------------|--------------|--------------------------|---------------|---------------------------------------|---------------|
| Maig | | Var.abs. | Var.relativa | Var.abs. | Var.relativa | Var.abs. | Var.relativa |
| Homes | 15 | 0 | 0,00% | -4 | -21,05% | 5 | 50,00% |
| Dones | 15 | 2 | 15,38% | 1 | 7,14% | 5 | 50,00% |
| Total | 30 | 2 | 7,14% | -3 | -9,09% | 10 | 50,00% |

| Atur per edat | | Mes anterior (abril 2021) | | Any anterior (maig 2020) | | Període anterior pandèmia (maig 2019) | |
|------------------|-----------|---------------------------|--------------|--------------------------|---------------|---------------------------------------|---------------|
| Maig | | Var.abs. | Var.relativa | Var.abs. | Var.relativa | Var.abs. | Var.relativa |
| Menys de 29 anys | 2 | 1 | - | -3 | -60,00% | 1 | - |
| De 30 a 44 anys | 8 | 1 | 14,29% | 3 | 60,00% | 1 | 14,29% |
| Més de 45 anys | 20 | 0 | 0,00% | -3 | -13,04% | 8 | 66,67% |
| Total | 30 | 2 | 7,14% | -3 | -9,09% | 10 | 50,00% |

| Atur per durada | | Mes anterior (abril 2021) | | Any anterior (maig 2020) | | Període anterior pandèmia (maig 2019) | |
|-----------------|-----------|---------------------------|--------------|--------------------------|---------------|---------------------------------------|---------------|
| Maig | | Var.abs. | Var.relativa | Var.abs. | Var.relativa | Var.abs. | Var.relativa |
| De 1 a 3 mesos | 5 | 1 | 25,00% | -3 | -37,50% | -2 | -28,57% |
| De 3 a 6 mesos | 7 | -2 | -22,22% | 0 | 0,00% | 2 | 40,00% |
| De 6 a 12 mesos | 6 | 0 | 0,00% | -6 | -50,00% | 2 | 50,00% |
| Més de 12 mesos | 12 | 3 | 33,33% | 6 | 100,00% | 8 | 200,00% |
| Total | 30 | 2 | 7,14% | -3 | -9,09% | 10 | 50,00% |

| Atur per durada | | Mes anterior (abril 2021) | | Any anterior (maig 2020) | | Període anterior pandèmia (maig 2019) | |
|---|-----------|---------------------------|--------------|--------------------------|---------------|---------------------------------------|---------------|
| Maig | | Var.abs. | Var.relativa | Var.abs. | Var.relativa | Var.abs. | Var.relativa |
| Sense estudis | 0 | 0 | 0,00% | 0 | 0,00% | 0 | 0,00% |
| Estudis primaris incomplets | 0 | 0 | 0,00% | 0 | 0,00% | 0 | - |
| Estudis primaris complets | 2 | 0 | 0,00% | 0 | - | 1 | 100,00% |
| Prog de formació professional - Est. secundaris | 2 | 1 | 100,00% | -2 | -50,00% | 1 | - |
| Educació general - Est. Secundaris | 13 | 0 | 0,00% | -5 | -27,78% | 1 | 8,33% |
| Tècnics professionals superiors - Est. post-secundaris | 7 | 1 | 16,67% | 3 | 75,00% | 5 | - |
| Universitaris primer cicle - Est. post-secundaris | 2 | 0 | - | 1 | - | 0 | 0,00% |
| Universitaris segon i tercer cicle - Est. post-secundaris | 4 | 0 | - | 0 | 0,00% | 2 | 100,00% |
| Altres estudis post-secundaris | 0 | 0 | 0,00% | 0 | 0,00% | 0 | 0,00% |
| Total | 30 | 2 | 7,14% | -3 | -9,09% | 10 | 50,00% |

Atur per subsectors serveis: Educació

| Atur per sexe | | Mes anterior (abril 2021) | | Any anterior (maig 2020) | | Període anterior pandèmia (maig 2019) | |
|---------------|-----------|---------------------------|--------------|--------------------------|--------------|---------------------------------------|---------------|
| Maig | | Var.abs. | Var.relativa | Var.abs. | Var.relativa | Var.abs. | Var.relativa |
| Homes | 3 | -1 | -25,00% | -3 | -50,00% | -1 | -25,00% |
| Dones | 19 | 1 | 5,56% | 4 | 26,67% | 5 | 35,71% |
| Total | 22 | 0 | 0,00% | 1 | 4,76% | 4 | 22,22% |

| Atur per edat | | Mes anterior (abril 2021) | | Any anterior (maig 2020) | | Període anterior pandèmia (maig 2019) | |
|------------------|-----------|---------------------------|--------------|--------------------------|--------------|---------------------------------------|---------------|
| Maig | | Var.abs. | Var.relativa | Var.abs. | Var.relativa | Var.abs. | Var.relativa |
| Menys de 29 anys | 3 | -1 | -25,00% | -1 | - | 2 | 200,00% |
| De 30 a 44 anys | 9 | 1 | 12,50% | 3 | 50,00% | -1 | -10,00% |
| Més de 45 anys | 10 | 0 | 0,00% | -1 | -9,09% | 3 | 42,86% |
| Total | 22 | 0 | 0,00% | 1 | 4,76% | 4 | 22,22% |

| Atur per durada | | Mes anterior (abril 2021) | | Any anterior (maig 2020) | | Període anterior pandèmia (maig 2019) | |
|-----------------|-----------|---------------------------|--------------|--------------------------|--------------|---------------------------------------|---------------|
| Maig | | Var.abs. | Var.relativa | Var.abs. | Var.relativa | Var.abs. | Var.relativa |
| De 1 a 3 mesos | 3 | 0 | 0,00% | -8 | -72,73% | -5 | -62,50% |
| De 3 a 6 mesos | 4 | 0 | 0,00% | 3 | - | 3 | 300,00% |
| De 6 a 12 mesos | 5 | 0 | 0,00% | 1 | 25,00% | 4 | 400,00% |
| Més de 12 mesos | 10 | 0 | 0,00% | 5 | 100,00% | 2 | 25,00% |
| Total | 22 | 0 | 0,00% | 1 | 4,76% | 4 | 22,22% |

| Nivell formatiu | | Mes anterior (abril 2021) | | Any anterior (maig 2020) | | Període anterior pandèmia (maig 2019) | |
|---|-----------|---------------------------|--------------|--------------------------|--------------|---------------------------------------|---------------|
| Maig | | Var.abs. | Var.relativa | Var.abs. | Var.relativa | Var.abs. | Var.relativa |
| Sense estudis | 0 | 0 | - | 0 | - | 0 | 0,00% |
| Estudis primaris incomplets | 0 | 0 | - | 0 | - | 0 | - |
| Estudis primaris complets | 1 | 0 | 0,00% | 0 | 0,00% | 0 | 0,00% |
| Prog de formació professional - Est. secundaris | 1 | -1 | -50,00% | 1 | - | 1 | - |
| Educació general - Est. Secundaris | 7 | 0 | 0,00% | 0 | 0,00% | 0 | 0,00% |
| Tècnics professionals superiors - Est. post-secundaris | 1 | 0 | 0,00% | -1 | - | 0 | 0,00% |
| Universitaris primer cicle - Est. post-secundaris | 1 | 0 | 0,00% | -4 | -80,00% | 0 | 0,00% |
| Universitaris segon i tercer cicle - Est. post-secundaris | 11 | 1 | - | 5 | 83,33% | 3 | 37,50% |
| Altres estudis post-secundaris | 0 | 0 | - | 0 | - | 0 | 0,00% |
| Total | 22 | 0 | 0,00% | 1 | 4,76% | 4 | 22,22% |

Atur per sectors: Sense ocupació anterior

| Atur per sexe | | Mes anterior (abril 2021) | | Any anterior (maig 2020) | | Període anterior pandèmia (maig 2019) | |
|---------------|-----------|---------------------------|---------------|--------------------------|---------------|---------------------------------------|---------------|
| Maig | | Var.abs. | Var.relativa | Var.abs. | Var.relativa | Var.abs. | Var.relativa |
| Homes | 14 | 1 | 7,69% | 4 | 40,00% | 3 | 27,27% |
| Dones | 37 | -2 | -5,13% | 7 | 23,33% | 7 | 23,33% |
| Total | 51 | -1 | -1,92% | 11 | 27,50% | 10 | 24,39% |

| Atur per edat | | Mes anterior (abril 2021) | | Any anterior (maig 2020) | | Període anterior pandèmia (maig 2019) | |
|------------------|-----------|---------------------------|---------------|--------------------------|---------------|---------------------------------------|---------------|
| Maig | | Var.abs. | Var.relativa | Var.abs. | Var.relativa | Var.abs. | Var.relativa |
| Menys de 29 anys | 22 | 0 | 0,00% | 7 | 46,67% | 10 | 83,33% |
| De 30 a 44 anys | 13 | 0 | 0,00% | 3 | 30,00% | -1 | -7,14% |
| Més de 45 anys | 16 | -1 | -5,88% | 1 | 6,67% | 1 | 6,67% |
| Total | 51 | -1 | -1,92% | 11 | 27,50% | 10 | 24,39% |

| Atur per durada | | Mes anterior (abril 2021) | | Any anterior (maig 2020) | | Període anterior pandèmia (maig 2019) | |
|-----------------|-----------|---------------------------|---------------|--------------------------|---------------|---------------------------------------|---------------|
| Maig | | Var.abs. | Var.relativa | Var.abs. | Var.relativa | Var.abs. | Var.relativa |
| De 1 a 3 mesos | 9 | 2 | 28,57% | 5 | 125,00% | -5 | -35,71% |
| De 3 a 6 mesos | 3 | -2 | -40,00% | -12 | -80,00% | -3 | -50,00% |
| De 6 a 12 mesos | 10 | 0 | 0,00% | 5 | 100,00% | 4 | 66,67% |
| Més de 12 mesos | 29 | -1 | -3,33% | 13 | 81,25% | 14 | 93,33% |
| Total | 51 | -1 | -1,92% | 11 | 27,50% | 10 | 24,39% |

| Atur per durada | | Mes anterior (març 2021) | | Any anterior (abril 2020) | | Període anterior pandèmia (abril 2019) | |
|---|-----------|--------------------------|---------------|---------------------------|---------------|--|---------------|
| Abril | | Var.abs. | Var.relativa | Var.abs. | Var.relativa | Var.abs. | Var.relativa |
| Sense estudis | 0 | 0 | - | 0 | - | 0 | - |
| Estudis primaris incomplets | 12 | 0 | 0,00% | 2 | 20,00% | -3 | -20,00% |
| Estudis primaris complets | 1 | 0 | 0,00% | 0 | 0,00% | 0 | 0,00% |
| Prog de formació professional - Est. secundaris | 1 | -2 | -66,67% | 1 | - | 1 | - |
| Educació general - Est. Secundaris | 35 | 0 | 0,00% | 8 | 29,63% | 13 | 59,09% |
| Tècnics-professionals superiors - Est. post-secundaris | 2 | 1 | 100,00% | 1 | 100,00% | 0 | 0,00% |
| Universitaris primer cicle - Est. post-secundaris | 0 | 0 | - | 0 | - | 0 | - |
| Universitaris segon i tercer cicle - Est. post-secundaris | 0 | 0 | - | -1 | -100,00% | -1 | - |
| Altres estudis post-secundaris | 0 | 0 | - | 0 | - | 0 | - |
| Total | 51 | -1 | -1,92% | 11 | 27,50% | 10 | 24,39% |

Contractació

| Contractació Maig | Mes anterior (abril 2021) | | Any anterior (maig 2020) | | Període anterior pandèmia (maig 2019) | | |
|-------------------|---------------------------|--------------|--------------------------|--------------|---------------------------------------|--------------|--------------|
| | Var.abs. | Var.relativa | Var.abs. | Var.relativa | Var.abs. | Var.relativa | |
| Ripollès | 396 | -10 | -2,46% | 291 | 277,14% | 15 | 3,94% |
| Ripoll | 209 | 10 | 5,03% | 145 | 226,56% | -2 | -0,95% |
| Catalunya | 481.817 | 284.019 | 143,59% | -1.332 | -0,28% | 110.726 | 29,84% |

| Contractació per sexe | Mes anterior (abril 2021) | | Any anterior (maig 2020) | | Període anterior pandèmia (maig 2019) | | |
|-----------------------|---------------------------|--------------|--------------------------|--------------|---------------------------------------|--------------|---------------|
| | Var.abs. | Var.relativa | Var.abs. | Var.relativa | Var.abs. | Var.relativa | |
| Homes | 188 | -19 | -9,18% | 129 | 218,64% | -2 | -1,05% |
| Dones | 208 | 9 | 4,52% | 162 | 352,17% | 17 | 8,90% |
| Ripollès | 396 | -10 | -2,46% | 291 | 277,14% | 15 | 3,94% |

| Contractació per edat | Mes anterior (abril 2021) | | Any anterior (maig 2020) | | Període anterior pandèmia (maig 2019) | | |
|-------------------------|---------------------------|--------------|--------------------------|--------------|---------------------------------------|--------------|---------------|
| | Var.abs. | Var.relativa | Var.abs. | Var.relativa | Var.abs. | Var.relativa | |
| Menys de 29 anys | 167 | 10 | 6,37% | 133 | 391,18% | 15 | 9,87% |
| De 30 a 44 anys | 129 | -14 | -9,79% | 97 | 303,13% | -7 | -5,15% |
| Més de 45 anys | 100 | -6 | -5,66% | 61 | 156,41% | 7 | 7,53% |
| Ripollès | 396 | -10 | -2,46% | 291 | 277,14% | 15 | 3,94% |

| Contractació per sectors | Mes anterior (abril 2021) | | Any anterior (maig 2020) | | Període anterior pandèmia (maig 2019) | | |
|--------------------------|---------------------------|--------------|--------------------------|--------------|---------------------------------------|--------------|----------------|
| | Var.abs. | Var.relativa | Var.abs. | Var.relativa | Var.abs. | Var.relativa | |
| Agricultura | >4 | - | - | * | - | * | * |
| Indústria | 81 | -39 | -32,50% | 49 | 153,13% | -32 | -28,32% |
| Construcció | 13 | -4 | -23,53% | 1 | 8,33% | -1 | -7,14% |
| Serveis | 299 | 30 | 11,15% | 239 | 398,33% | 52 | 21,05% |
| Ripollès | 396 | -10 | -2,46% | 291 | 277,14% | 15 | 3,94% |

| Contractació per durada | Mes anterior (abril 2021) | | Any anterior (maig 2020) | | Període anterior pandèmia (maig 2019) | | |
|-------------------------|---------------------------|--------------|--------------------------|--------------|---------------------------------------|--------------|----------------|
| | Var.abs. | Var.relativa | Var.abs. | Var.relativa | Var.abs. | Var.relativa | |
| Indefinit | 105 | 21 | 25,00% | 86 | 452,63% | 24 | 29,63% |
| Indeterminat | 108 | -26 | -19,40% | 54 | 100,00% | -14 | -11,48% |
| Fins a 1 mes | 71 | -11 | -13,41% | 62 | 688,89% | 7 | 10,94% |
| de 1 a 3 mesos | 42 | -5 | -10,64% | 31 | 281,82% | 7 | 20,00% |
| de 3 a 6 mesos | 50 | 5 | 11,11% | 43 | 614,29% | 8 | 19,05% |
| de 6 a 12 mesos | 15 | 2 | 15,38% | 11 | 275,00% | -19 | -55,88% |
| Més de 30 mesos | 5 | - | - | - | - | - | - |
| Ripollès | 396 | -10 | -2,46% | 291 | 277,14% | 15 | 3,94% |

| Contractació per tipologia | | Mes anterior (abril 2021) | | Any anterior (maig 2020) | | Període anterior pandèmia (maig 2019) | |
|----------------------------|------------|---------------------------|---------------|--------------------------|----------------|---------------------------------------|--------------|
| | | Var.abs. | Var.relativa | Var.abs. | Var.relativa | Var.abs. | Var.relativa |
| Indefinit | 105 | 21 | 25,00% | 86 | 452,63% | 24 | 29,63% |
| Temporal | 291 | -31 | -9,63% | 205 | 238,37% | -9 | -3,00% |
| Ripollès | 396 | -10 | -2,46% | 291 | 277,14% | 15 | 3,94% |

| Contractació per jornada | | Mes anterior (març 2021) | | Any anterior (abril 2020) | | Període anterior pandèmia (abril 2019) | |
|--------------------------------|------------|--------------------------|---------------|---------------------------|----------------|--|--------------|
| | | Var.abs. | Var.relativa | Var.abs. | Var.relativa | Var.abs. | Var.relativa |
| Jornada a temps complet | 227 | -23 | -9,20% | 153 | 206,76% | -19 | -7,72% |
| Jornada a temps parcial | 153 | 21 | 15,91% | 123 | 410,00% | 26 | 20,47% |
| Fixos-discontinus | 16 | -8 | -33,33% | 15 | - | 8 | 100,00% |
| Ripollès | 396 | -10 | -2,46% | 291 | 277,14% | 15 | 3,94% |

Perfil de l'aturat maig 2021

- ▶ Al Ripollès l'atur del mes de maig 2021 és de 1.135 persones a l'atur (no s'inclou les persones que es troben en ERTO)
- ▶ L'atur femení és d'un 53,57% del total i el masculí representa el 46,43%
- ▶ Per edats predominen els aturats de més de 45 anys, que són el 58,24%
- ▶ El 54,89% dels aturats porten aturats més de 12 mesos
- ▶ Les persones a l'atur que acrediten estudis d'educació general (estudis secundaris) representen el 66,17% de total dels aturats
- ▶ Els sectors amb major nombre d'aturats són els serveis amb el 70,13% del total d'aturats inscrits en llistes i la indústria amb el 17,53%

Variacions mensuals maig 2021 - abril 2021

- ▶ La xifra d'aturats respecte al mes d'abril 2021 ha disminuït en -24 (-2,07%)
- ▶ Per sexe, l'atur ha disminuït per les dones en un -3,80% enfront al gènere masculí que és manté
- ▶ Les persones de menys de 29 anys han disminuït el nombre d'aturats respecte l'abril en un -7,59% i els majors de 45 ho han fet en -2,22%
- ▶ Els aturats que porten mes de 12 mesos a l'atur han augmentat en un +2,47%
- ▶ Els universitaris de primer cicle han disminuït les dades d'atur en un -10,00% respecte al mes anterior i els que acrediten estudis primaris incomplets han augmentat en un +4,41%
- ▶ Els serveis veu disminuir el nombre d'aturats en un -3,05% i l'agricultura ho fa en un -4,55%

Variacions anuals maig 2021 - maig 2020

- ▶ L'atur s'ha reduït en un -0,79% respecte fa un any
- ▶ els homes han vist disminuït l'atur en un -5,05% respecte fa un any i les dones augmenten en un +3,23%
- ▶ El grup d'edat que més disminueix el nombre de persones a l'atur són els menors de 29 anys en un -25,13%
- ▶ Per durada els que porten més de 12 mesos han augmentat en un 83,24% (+283)
- ▶ Les persones que acrediten estudis primaris incomplets han crescut respecte fa un any en un 39,22% i els universitaris de primer cicle han disminuït en un -21,74%

► El sector de l'agricultura és el que ha vist créixer més el nombre d'aturats que ho fa en un 31,25%, seguit pel sector de la construcció que ho fa en un 25,93%

Variacions anuals maig 2021 - maig 2019 (períodes pre-pandèmic)

- L'atur ha crescut en un 33,53% respecte el període pre-pandèmic (maig 2019)
- Els homes han vist créixer l'atur en un 39,42% respecte el 2019 i mentre que el gènere femení les dones creix en un 28,81%
- El grup d'edat amb major creixement de l'atur són els de la franja d'edat d'entre 30 a 44 anys que augmenten en un 34,98%
- Per durada dels que porten més de 12 mesos han augmentat en un 98,41% (+309).
- L'atur dels universitaris de segon i tercer cicle han crescut respecte el 2019 en un 61,54% (+24)
- El sector dels serveis és el que ha vist créixer més el nombre d'aturats que ho fa en un 45,26% (+248) i l'agricultura ha disminuït en un -4,55% (-1)

Característiques de la contractació de maig 2021

- ▶ La contractació del mes de maig 2021 és de 396 contractes al Ripollès
- ▶ Els homes han signat el 52,53% dels contractes i les dones que signen el 47,47%
- ▶ El tram d'edat que més contractes ha signat ha estat els de menys de 29 anys que ho fan en un 42,17% seguit pels de 30 a 44 anys que són el 32,58% del total dels contractes
- ▶ El 75,51% dels contractes del mes de maig són en el sector serveis
- ▶ El 73,48% dels contractes signats són temporals
- ▶ La duració dels contractes que predomina és l'indeterminat dins dels temporals amb un 27,27% del total de contractes
- ▶ El tipus de jornada que predomina a la comarca és el de a temps complet amb el 57,32% del total i la jornada a temps parcial és d'un 38,64%

Variacions mensuals maig 2021 – abril 2021

- ▶ Respecte al mes d'abril s'han perdut -10 contractes, que representa una reducció relativa del -2,46%
- ▶ L'augment de contractes per sexes ha estat pel gènere femení de +4,52% (+9) i el masculí ha disminuït en -9,18% (-19)
- ▶ Les persones de menys de 29 anys han augmentat el nombre de contractes en +6,37% en termes relatius (+10)
- ▶ El sector serveis té un creixement relatiu del +11,15% i la indústria veu disminuir els contractes en un -32,50%.
- ▶ Els contractes indefinits han augmentat en termes relatius en un +25%
- ▶ Els contractes temporals han disminuït en un -9,63%
- ▶ Els contractes a temps parcial augmenten en un +15,91% respecte l'abril mentre que els fixos-discontinus disminueixen en termes relatius en un -33,33% (-8)

Variacions anuals maig 2021- maig 2020

- ▶ L'augment de contractes amb relació al maig 2020 ha estat de +291 contractes que representen en termes relatius en un +277,14%.
- ▶ La contractació femenina ha vist augmentat en un +352,17% (+162) i el masculí en un +218,64% (+129)

- ▶ Per trams d'edat les persones de menys de 29 anys augmenten el nombre de contractacions en un 391,18%
- ▶ Per sectors econòmics, els serveis ha augmentat en termes relatius en un 398,33% respecte al maig 2020 (+239) i la indústria ho ha fet en un 153,13%
- ▶ Els contractes de fins a 1 mes augmenta en un +688,89% (+62)
- ▶ La jornada a temps parcial augmenta en un +410% (+123) en termes relatius i a temps complet ho fa en un +206,76% (+153)

Variacions anuals maig 2021- maig 2019

- ▶ L'augment de contractes amb relació al maig 2019 (període pre-pandèmic) ha estat de +15 contractes que representen en termes relatius en un +3,94%
- ▶ La contractació masculina ha vist reduir-se en un -1,05% i la femenina ha augmentat en un +8,90%
- ▶ Per trams d'edat els menors de 29 anys creixen en un 9,87% la contractació
- ▶ Per sectors econòmics, la indústria s'ha reduït en termes relatius en un -28,32% respecte al maig 2019 (-32)
- ▶ Els contractes temporals disminueixen en un -3% i els indefinits augmenten en un 29,63%
- ▶ Els contractes signats de durada de 1 a 3 mesos han augmentat en un 20% (+7)
- ▶ La jornada a temps complet disminueix en un -7,72% (-19) en termes relatius i a temps parcial augmenta en un +20,47% (+26)

Fonts: XIFRA i Observatori del Mercat de Treball i Model Productiu



DADES MERCAT DE TREBALL ATUR I CONTRACTACIÓ RIPOLLÈS

JUNY 2021

Índex

| | |
|---|----|
| Atur registrat i demandants d'ocupació..... | 3 |
| Perfil de l'aturat | 4 |
| Dades aturats..... | 4 |
| Per sexe | 4 |
| Per edat..... | 5 |
| Per durada..... | 5 |
| Per formació | 5 |
| Per sectors | 6 |
| Atur per sectors..... | 6 |
| Agricultura | 7 |
| Indústria | 8 |
| Construcció | 9 |
| Serveis..... | 10 |
| Atur per subsectors de serveis | 11 |
| Comerç..... | 11 |
| Hostaleria..... | 12 |
| Activitats sanitàries i serveis socials | 13 |
| Transport..... | 14 |
| Educació | 15 |
| Atur sense ocupació anterior | 16 |
| Contractació | 17 |
| Dades contractació | 17 |
| Per sexe..... | 17 |
| Per edat..... | 17 |
| Per sectors | 18 |
| Per durada | 18 |
| Per tipologia | 18 |
| Per tipus jornada | 18 |
| Trets destacats atur | 19 |
| Trets destacats contractació | 21 |

SEGUIMENT MENSUAL DEL MERCAT DE TREBALL

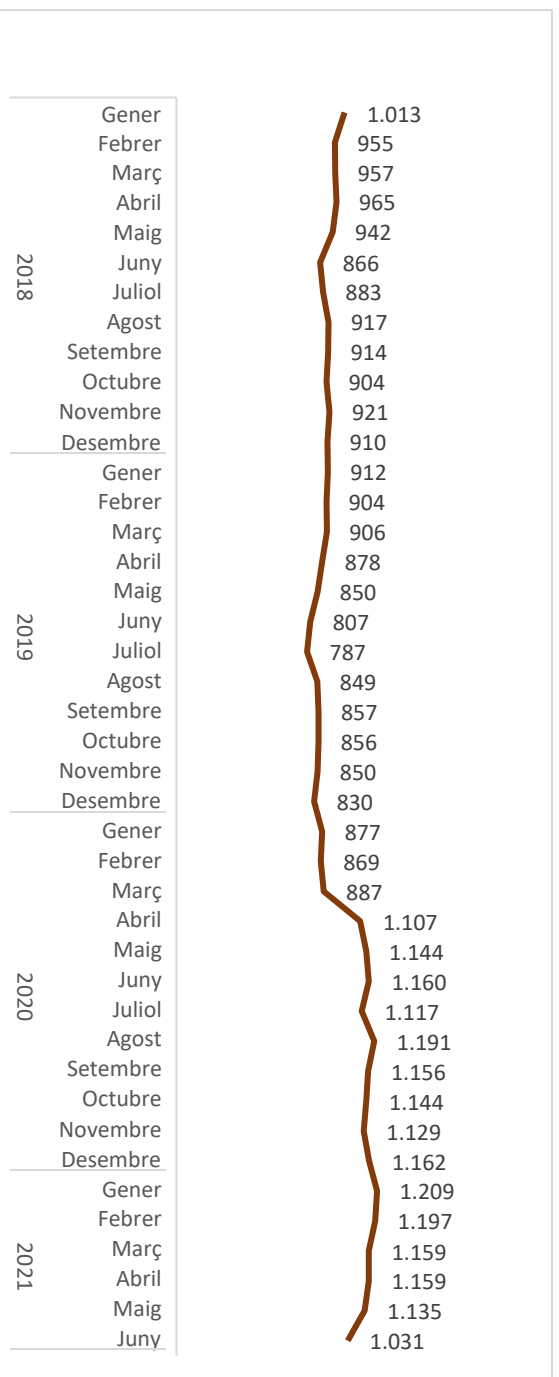
Atur registrat i demandants d'ocupació

Atès que les dades comparatives anuals a partir de març 2021 fan referència a períodes afectats per la pandèmia perdent així el punt de referència pel seguiment real de la recuperació, a partir de març 2021 les dades publicades mensualment seran també comparades amb el període pre-pandèmic 2019.

El nombre d'aturats del mes de juny és de 1.031 al Ripollès, que representa una reducció respecte el mes anterior.

Incorporem en aquest apartat els demandants d'ocupació perquè inclou els treballadors afectats per expedients de regulació, en concret els demandants ocupats, ja que mantenen la seva relació laboral amb l'empresa. Els demandants d'ocupació totals al juny és de 2.781, -422 persones menys amb relació al maig (-13,18%) i d'aquests hi ha -309 persones menys de demandants ocupats (ERTOS, millora d'ocupació etc..)

| 2021 | DEMANDANTS D'OCUPACIÓ TOTAL | Demandants no ocupats | | Demandants ocupats (ERTOS i millora d'ocupació) |
|---|-----------------------------|-----------------------|---|---|
| | | ATUR REGISTRAT | Demandants d'ocupació no ocupats (altres, primera feina...) | |
| Gener | 3.406 | 1.209 | 55 | 2.142 |
| Febrer | 3.460 | 1.197 | 60 | 2.203 |
| Març | 3.347 | 1.159 | 59 | 2.129 |
| Abril | 3.262 | 1.159 | 52 | 2.051 |
| Maig | 3.203 | 1.135 | 58 | 2.010 |
| Juny | 2.781 | 1.031 | 49 | 1.701 |
| Variacions mensual | | | | |
| Juny 21-Maig 21 | -422 -13,18% | -104 -9,16% | -9 -15,52% | -309 -15,37% |
| Variacions anuals | | | | |
| Juny 21-Juny 20 | -125 -4,30% | -129 -11,12% | 5 11,36% | -1 -0,06% |
| Variacions període anterior pandèmia | | | | |
| Juny 21-Juny 19 | 1.666 149,42% | 224 27,76% | 12 32,43% | 1.430 527,68% |

Evolució atur 2018 -

Perfil de l'aturat: Dades

| | Atur registrat | Taxa d'atur registrat(1) | Mes anterior | | Any anterior | | Període anterior pandèmia | |
|-----------------|----------------|--------------------------|--------------|--------------|--------------|--------------|---------------------------|--------------|
| | | | maig 2021 | Var. relatiu | juny 2020 | Var. relatiu | juny 2019 | Var. relatiu |
| Ripollès | 1.031 | 10,16% | -104 | -9,16% | -129 | -11,12% | 224 | 27,76% |
| Ripoll | 492 | 11,57% | -47 | -8,72% | -97 | -16,47% | 85 | 20,88% |
| Catalunya | 445.862 | 13,12% | -35.955 | -7,46% | -39.157 | -8,07% | 88.590 | 24,80% |

(1) Dades setembre 20

Atur registrat per

| | Atur registrat | Mes anterior | | Any anterior | | Període anterior pandèmia | |
|-----------------|----------------|--------------|--------------|--------------|--------------|---------------------------|--------------|
| | | maig 2021 | Var. relatiu | juny 2020 | Var. relatiu | juny 2019 | Var. relatiu |
| Homes | 473 | -54 | -10,25% | -84 | -15,08% | 121 | 34,38% |
| Dones | 558 | -50 | -8,22% | -45 | -7,46% | 103 | 22,64% |
| Ripollès | 1.031 | -104 | -9,16% | -129 | -11,12% | 224 | 27,76% |

Atur registrat per edats

| Atur registrat | | Mes anterior | | Any anterior | | Període anterior pandèmia | |
|------------------|--------------|--------------|---------------|--------------|----------------|---------------------------|---------------|
| | | maig 2021 | | juny 2020 | | juny 2019 | |
| | | Var.abs. | Var.relativa | Var.abs. | Var.relativa | Var.abs. | Var.relativa |
| Menys de 29 anys | 133 | -13 | -8,90% | -65 | -32,83% | 21 | 18,75% |
| De 30 a 44 anys | 269 | -59 | -17,99% | -79 | -22,70% | 45 | 20,09% |
| Més de 45 anys | 629 | -32 | -4,84% | 15 | 2,44% | 158 | 33,55% |
| Ripollès | 1.031 | -104 | -9,16% | -129 | -11,12% | 224 | 27,76% |

Atur llarga durada

| Atur registrat | | Mes anterior | | Any anterior | | Període anterior pandèmia | |
|-----------------|--------------|--------------|---------------|--------------|----------------|---------------------------|---------------|
| | | maig 2021 | | juny 2020 | | juny 2019 | |
| | | Var.abs. | Var.relativa | Var.abs. | Var.relativa | Var.abs. | Var.relativa |
| Fins a 6 mesos | 237 | -33 | -12,22% | -366 | -60,70% | -139 | -36,97% |
| De 6 a 12 mesos | 188 | -54 | -22,31% | -14 | -6,93% | 60 | 46,88% |
| Més de 12 mesos | 606 | -17 | -2,73% | 251 | 70,70% | 303 | 100,00% |
| Ripollès | 1.031 | -104 | -9,16% | -129 | -11,12% | 224 | 27,76% |

Atur per formació

| Atur registrat | | Mes anterior | | Any anterior | | Període anterior pandèmia | | |
|--|--|--------------|--------------|---------------|--------------|---------------------------|--------------|---------------|
| | | maig 2021 | | juny 2020 | | juny 2019 | | |
| | | Var.abs. | Var.relativa | Var.abs. | Var.relativa | Var.abs. | Var.relativa | |
| Sense estudis | | 2 | 0 | 0,00% | 0 | 0,00% | 1 | 100,00% |
| Estudis primaris incomplets | | 58 | -13 | -18,31% | -1 | -1,69% | 0 | 0,00% |
| Estudis primaris complets | | 31 | -4 | -11,43% | 4 | 14,81% | 7 | 29,17% |
| Prog de formació professional - estudis secundaris | | 108 | -11 | -9,24% | -10 | -8,47% | 31 | 40,26% |
| Educació general - estudis secundaris | | 694 | -57 | -7,59% | -88 | -11,25% | 151 | 27,81% |
| Tècnics-professionals superiors - estudis postsecundaris | | 66 | -10 | -13,16% | -13 | -16,46% | 17 | 34,69% |
| Universitaris de primer cicle - estudis postsecundaris | | 12 | -6 | -33,33% | -11 | -47,83% | -4 | -25,00% |
| Universitaris de segon i tercer cicle - estudis postsecundaris | | 60 | -3 | -4,76% | -10 | -14,29% | 21 | 53,85% |
| Altres estudis postsecundaris | | 0 | 0 | 0,00% | 0 | 0,00% | 0 | 0,00% |
| Ripollès | | 1.031 | -104 | -9,16% | -129 | -11,12% | 224 | 27,76% |

Atur per sectors

| Atur registrat | Mes anterior maig 2021 | | Any anterior juny 2020 | | Període anterior pandèmia juny 2019 | | |
|--------------------------------|---------------------------|--------------|---------------------------|--------------|--|--------------|---------------|
| | Var.abs. | Var.relativa | Var.abs. | Var.relativa | Var.abs. | Var.relativa | |
| Agricultura | 21 | 0 | 0,00% | 1 | 5,00% | 2 | 10,53% |
| Indústria | 179 | -20 | -10,05% | -38 | -17,51% | 5 | 2,87% |
| Construcció | 67 | -1 | -1,47% | 16 | 31,37% | 12 | 21,82% |
| Serveis | 718 | -78 | -9,80% | -106 | -12,86% | 200 | 38,61% |
| Sense ocupació anterior | 46 | -5 | -9,80% | -2 | -4,17% | 5 | 12,20% |
| Ripollès | 1.031 | -104 | -9,16% | -129 | -11,12% | 224 | 27,76% |

Atur per sectors: Agricultura

| Atur per sexe | | Mes anterior (maig 2021) | | Any anterior (juny 2020) | | Període anterior pandèmia (juny 2019) | |
|---------------|-----------|--------------------------|--------------|--------------------------|--------------|---------------------------------------|---------------|
| Juny | | Var.abs. | Var.relativa | Var.abs. | Var.relativa | Var.abs. | Var.relativa |
| Homes | 14 | 1 | 7,69% | 0 | 0,00% | 0 | 0,00% |
| Dones | 7 | -1 | -12,50% | 1 | 16,67% | 2 | 40,00% |
| Total | 21 | 0 | 0,00% | 1 | 5,00% | 2 | 10,53% |

| Atur per edat | | Mes anterior (maig 2021) | | Any anterior (juny 2020) | | Període anterior pandèmia (juny 2019) | |
|------------------|-----------|--------------------------|--------------|--------------------------|--------------|---------------------------------------|---------------|
| Juny | | Var.abs. | Var.relativa | Var.abs. | Var.relativa | Var.abs. | Var.relativa |
| Menys de 29 anys | 0 | 0 | 0,00% | -1 | -100,00% | 0 | 0,00% |
| De 30 a 44 anys | 4 | 0 | 0,00% | -2 | -33,33% | 0 | 0,00% |
| Més de 45 anys | 17 | 0 | 0,00% | 4 | 30,77% | 2 | 13,33% |
| Total | 21 | 0 | 0,00% | 1 | 5,00% | 2 | 10,53% |

| Atur per durada | | Mes anterior (maig 2021) | | Any anterior (juny 2020) | | Període anterior pandèmia (juny 2019) | |
|-----------------|-----------|--------------------------|--------------|--------------------------|--------------|---------------------------------------|---------------|
| Juny | | Var.abs. | Var.relativa | Var.abs. | Var.relativa | Var.abs. | Var.relativa |
| De 1 a 3 mesos | 3 | 0 | - | -2 | -40,00% | 0 | 0,00% |
| De 3 a 6 mesos | 0 | -1 | -100,00% | -5 | -100,00% | -5 | -100,00% |
| De 6 a 12 mesos | 1 | -1 | -50,00% | -1 | -50,00% | 0 | 0,00% |
| Més de 12 mesos | 17 | 2 | 13,33% | 9 | 112,50% | 7 | 70,00% |
| Total | 21 | 0 | 0,00% | 1 | 5,00% | 2 | 10,53% |

| Nivell formatiu | | Mes anterior (maig 2021) | | Any anterior (juny 2020) | | Període anterior pandèmia (juny 2019) | |
|---|-----------|--------------------------|--------------|--------------------------|--------------|---------------------------------------|---------------|
| Juny | | Var.abs. | Var.relativa | Var.abs. | Var.relativa | Var.abs. | Var.relativa |
| Sense estudis | 0 | 0 | - | 0 | - | 0 | - |
| Estudis primaris incomplets | 1 | 0 | 0,00% | -2 | -66,67% | -1 | -50,00% |
| Estudis primaris complets | 1 | 0 | 0,00% | 0 | 0,00% | -1 | -50,00% |
| Prog de formació professional - Est. secundaris | 1 | 0 | 0,00% | 1 | - | 1 | - |
| Educació general - Est. Secundaris | 18 | 0 | 0,00% | 2 | 12,50% | 4 | 28,57% |
| Tècnics professionals superiors - Est. post-secundaris | 0 | 0 | - | 0 | - | -1 | -100,00% |
| Universitaris primer cicle - Est. post-secundaris | 0 | 0 | - | 0 | - | 0 | - |
| Universitaris segon i tercer cicle - Est. post-secundaris | 0 | 0 | - | 0 | - | 0 | - |
| Altres estudis post-secundaris | 0 | 0 | - | 0 | - | 0 | - |
| Total | 21 | 0 | 0,00% | 1 | 5,00% | 2 | 10,53% |

Atur per sectors: Indústria

| Atur per sexe | | Mes anterior (maig 2021) | | Any anterior (juny 2020) | | Període anterior pandèmia (juny 2019) | |
|---------------|------------|--------------------------|----------------|--------------------------|----------------|---------------------------------------|--------------|
| Juny | | Var.abs. | Var.relativa | Var.abs. | Var.relativa | Var.abs. | Var.relativa |
| Homes | 87 | -7 | -7,45% | -27 | -23,68% | -1 | -1,14% |
| Dones | 92 | -13 | -12,38% | -11 | -10,68% | 6 | 6,98% |
| Total | 179 | -20 | -10,05% | -38 | -17,51% | 5 | 2,87% |

| Atur per edat | | Mes anterior (maig 2021) | | Any anterior (juny 2020) | | Període anterior pandèmia (juny 2019) | |
|------------------|------------|--------------------------|----------------|--------------------------|----------------|---------------------------------------|--------------|
| Juny | | Var.abs. | Var.relativa | Var.abs. | Var.relativa | Var.abs. | Var.relativa |
| Menys de 29 anys | 26 | 1 | 0,00% | -12 | -31,58% | 4 | 18,18% |
| De 30 a 44 anys | 37 | -13 | -26,00% | -13 | -26,00% | 3 | 8,82% |
| Més de 45 anys | 116 | -8 | -6,43% | -13 | -10,08% | -2 | -1,69% |
| Total | 179 | -20 | -10,05% | -38 | -17,51% | 5 | 2,87% |

| Atur per durada | | Mes anterior (maig 2021) | | Any anterior (juny 2020) | | Període anterior pandèmia (juny 2019) | |
|-----------------|------------|--------------------------|----------------|--------------------------|----------------|---------------------------------------|--------------|
| Juny | | Var.abs. | Var.relativa | Var.abs. | Var.relativa | Var.abs. | Var.relativa |
| De 1 a 3 mesos | 21 | -2 | -8,70% | -43 | -67,19% | -23 | -52,27% |
| De 3 a 6 mesos | 18 | -1 | -5,26% | -17 | -48,57% | -11 | -37,93% |
| De 6 a 12 mesos | 30 | -11 | -26,83% | -4 | -11,76% | 4 | 15,38% |
| Més de 12 mesos | 110 | -6 | -5,17% | 26 | 30,95% | 35 | 46,67% |
| Total | 179 | -20 | -10,05% | -38 | -17,51% | 5 | 2,87% |

| Nivell formatiu | | Mes anterior (maig 2021) | | Any anterior (juny 2020) | | Període anterior pandèmia (juny 2019) | |
|---|------------|--------------------------|----------------|--------------------------|----------------|---------------------------------------|--------------|
| Juny | | Var.abs. | Var.relativa | Var.abs. | Var.relativa | Var.abs. | Var.relativa |
| Sense estudis | 1 | 0 | 0,00% | 0 | 0,00% | 1 | - |
| Estudis primaris incomplets | 1 | -1 | -50,00% | 0 | 0,00% | -4 | -80,00% |
| Estudis primaris complets | 5 | -2 | -28,57% | -2 | -28,57% | -2 | -28,57% |
| Progr. formació professional - Est. secundaris | 19 | -2 | -9,52% | -8 | -29,63% | -2 | -9,52% |
| Educació general - Est. Secundaris | 131 | -13 | -9,03% | -22 | -14,38% | 6 | 4,80% |
| Tècnics-professionals sup - Est. post-secundaris | 13 | -2 | -13,33% | -4 | -23,53% | 2 | 18,18% |
| Universitaris primer cicle - Est. post-secundaris | 1 | -1 | 0,00% | 0 | 0,00% | 1 | - |
| Univer. segon i tercer cicle - Est. post-secundaris | 8 | 1 | 14,29% | -2 | -20,00% | 3 | 60,00% |
| Altres estudis post-secundaris | 0 | 0 | 0,00% | 0 | - | 0 | - |
| Total | 179 | -20 | -10,05% | -38 | -17,51% | 5 | 2,87% |

Atur per sectors: Construcció

| Atur per sexe | | Mes anterior (maig 2021) | | Any anterior (juny 2020) | | Període anterior pandèmia (juny 2019) | |
|---------------|-----------|--------------------------|---------------|--------------------------|---------------|---------------------------------------|---------------|
| Juny | | Var.abs. | Var.relativa | Var.abs. | Var.relativa | Var.abs. | Var.relativa |
| Homes | 62 | -2 | -3,13% | 16 | 34,78% | 13 | 26,53% |
| Dones | 5 | 1 | 25,00% | 0 | 0,00% | -1 | -16,67% |
| Total | 67 | -1 | -1,47% | 16 | 31,37% | 12 | 21,82% |

| Atur per edat | | Mes anterior (maig 2021) | | Any anterior (juny 2020) | | Període anterior pandèmia (juny 2019) | |
|------------------|-----------|--------------------------|---------------|--------------------------|---------------|---------------------------------------|---------------|
| Juny | | Var.abs. | Var.relativa | Var.abs. | Var.relativa | Var.abs. | Var.relativa |
| Menys de 29 anys | 3 | -1 | 0,00% | 0 | 0,00% | -1 | -25,00% |
| De 30 a 44 anys | 17 | 1 | 6,25% | 5 | 41,67% | 6 | 54,55% |
| Més de 45 anys | 47 | -1 | -2,08% | 11 | 30,56% | 7 | 17,50% |
| Total | 67 | -1 | -1,47% | 16 | 31,37% | 12 | 21,82% |

| Atur per durada | | Mes anterior (maig 2021) | | Any anterior (juny 2020) | | Període anterior pandèmia (juny 2019) | |
|-----------------|-----------|--------------------------|---------------|--------------------------|---------------|---------------------------------------|---------------|
| Juny | | Var.abs. | Var.relativa | Var.abs. | Var.relativa | Var.abs. | Var.relativa |
| De 1 a 3 mesos | 15 | 0 | 0,00% | 7 | 87,50% | 2 | 15,38% |
| De 3 a 6 mesos | 8 | 4 | 100,00% | -5 | -38,46% | -2 | -20,00% |
| De 6 a 12 mesos | 9 | -1 | -10,00% | 5 | 125,00% | 1 | 12,50% |
| Més de 12 mesos | 35 | -4 | -10,26% | 9 | 34,62% | 11 | 45,83% |
| Total | 67 | -1 | -1,47% | 16 | 31,37% | 12 | 21,82% |

| Atur per durada | | Mes anterior (maig 2021) | | Any anterior (juny 2020) | | Període anterior pandèmia (juny 2019) | |
|---|-----------|--------------------------|---------------|--------------------------|---------------|---------------------------------------|---------------|
| Juny | | Var.abs. | Var.relativa | Var.abs. | Var.relativa | Var.abs. | Var.relativa |
| Sense estudis | 0 | 0 | - | 0 | - | 0 | - |
| Estudis primaris incomplets | 10 | -2 | -16,67% | 4 | 66,67% | 2 | 25,00% |
| Estudis primaris complets | 1 | 0 | 0,00% | 0 | 0,00% | -2 | -66,67% |
| Prog de formació professional - Est. secundaris | 1 | -1 | -50,00% | -1 | -50,00% | -2 | -66,67% |
| Educació general - Est. Secundaris | 55 | 2 | 3,77% | 15 | 37,50% | 16 | 41,03% |
| Tècnics professionals superiors - Est. post-secundaris | 0 | 0 | - | -2 | -100,00% | -2 | -100,00% |
| Universitaris primer cicle - Est. post-secundaris | 0 | 0 | - | 0 | - | 0 | - |
| Universitaris segon i tercer cicle - Est. post-secundaris | 0 | 0 | - | 0 | - | 0 | - |
| Altres estudis post-secundaris | 0 | 0 | - | 0 | - | 0 | - |
| Total | 67 | -1 | -1,47% | 16 | 31,37% | 12 | 21,82% |

Atur per sectors: Serveis

| Atur per sexe | | Mes anterior (maig 2021) | | Any anterior (juny 2020) | | Període anterior pandèmia (juny 2019) | |
|---------------|------------|--------------------------|---------------|--------------------------|----------------|---------------------------------------|---------------|
| Juny | | Var.abs. | Var.relativa | Var.abs. | Var.relativa | Var.abs. | Var.relativa |
| Homes | 294 | -48 | -14,04% | -78 | -20,97% | 104 | 54,74% |
| Dones | 424 | -30 | -6,61% | -28 | -6,19% | 96 | 29,27% |
| Total | 718 | -78 | -9,80% | -106 | -12,86% | 200 | 38,61% |

| Atur per edat | | Mes anterior (maig 2021) | | Any anterior (juny 2020) | | Període anterior pandèmia (juny 2019) | |
|------------------|------------|--------------------------|---------------|--------------------------|----------------|---------------------------------------|---------------|
| Juny | | Var.abs. | Var.relativa | Var.abs. | Var.relativa | Var.abs. | Var.relativa |
| Menys de 29 anys | 83 | -12 | 0,00% | -55 | -39,86% | 9 | 12,16% |
| De 30 a 44 anys | 200 | -45 | -18,37% | -66 | -24,81% | 38 | 23,46% |
| Més de 45 anys | 435 | -21 | -4,61% | 15 | 3,57% | 153 | 54,26% |
| Total | 718 | -78 | -9,80% | -106 | -12,86% | 200 | 38,61% |

| Atur per durada | | Mes anterior (maig 2021) | | Any anterior (juny 2020) | | Període anterior pandèmia (juny 2019) | |
|-----------------|------------|--------------------------|---------------|--------------------------|----------------|---------------------------------------|---------------|
| Juny | | Var.abs. | Var.relativa | Var.abs. | Var.relativa | Var.abs. | Var.relativa |
| De 1 a 3 mesos | 98 | -6 | -5,77% | -161 | -62,16% | -81 | -45,25% |
| De 3 a 6 mesos | 60 | -29 | -32,58% | -132 | -68,75% | -14 | -18,92% |
| De 6 a 12 mesos | 141 | -38 | -21,23% | -11 | -7,24% | 55 | 63,95% |
| Més de 12 mesos | 419 | -5 | -1,18% | 198 | 89,59% | 240 | 134,08% |
| Total | 718 | -78 | -9,80% | -106 | -12,86% | 200 | 38,61% |

| Nivell formatiu | | Mes anterior (maig 2021) | | Any anterior (juny 2020) | | Període anterior pandèmia (juny 2019) | |
|---|------------|--------------------------|----------------|--------------------------|----------------|---------------------------------------|---------------|
| Juny | | Var.abs. | Var.relativa | Var.abs. | Var.relativa | Var.abs. | Var.relativa |
| Sense estudis | 1 | 0 | 0,00% | 0 | 0,00% | 0 | 0,00% |
| Estudis primaris incomplets | 36 | -8 | -18,18% | -2 | -5,26% | 10 | 38,46% |
| Estudis primaris complets | 23 | -2 | -8,00% | 6 | 35,29% | 12 | 109,09% |
| Progr de formació professional - Est. secundaris | 84 | -10 | -10,64% | -4 | -4,55% | 31 | 58,49% |
| Educació general - Est. Secundaris | 458 | -43 | -8,58% | -83 | -15,34% | 114 | 33,14% |
| Tècnics-professionals superiors - Est. post-secundaris | 53 | -6 | -10,17% | -6 | -10,17% | 19 | 55,88% |
| Universitaris primer cicle - Est. post-secundaris | 11 | -5 | -31,25% | -10 | -47,62% | -5 | -31,25% |
| Universitaris segon i tercer cicle - Est. post-secundaris | 52 | -4 | -7,14% | -7 | -11,86% | 19 | 57,58% |
| Altres estudis post-secundaris | 0 | 0 | 0,00% | 0 | 0,00% | 0 | 0,00% |
| Total | 718 | -103 | -12,55% | -106 | -12,86% | 200 | 38,61% |

Atur per subsectors serveis: Comerç

| Atur per sexe | | Mes anterior (maig 2021) | | Any anterior (juny 2020) | | Període anterior pandèmia (juny 2019) | |
|---------------|------------|--------------------------|---------------|--------------------------|---------------|---------------------------------------|---------------|
| Juny | | Var.abs. | Var.relativa | Var.abs. | Var.relativa | Var.abs. | Var.relativa |
| Homes | 37 | -7 | -15,91% | -11 | -22,92% | 13 | 54,17% |
| Dones | 83 | -1 | -1,19% | 0 | 0,00% | 24 | 40,68% |
| Total | 120 | -8 | -6,25% | -11 | -8,40% | 37 | 44,58% |

| Atur per edat | | Mes anterior (maig 2021) | | Any anterior (juny 2020) | | Període anterior pandèmia (juny 2019) | |
|------------------|------------|--------------------------|---------------|--------------------------|---------------|---------------------------------------|---------------|
| Juny | | Var.abs. | Var.relativa | Var.abs. | Var.relativa | Var.abs. | Var.relativa |
| Menys de 29 anys | 23 | 4 | 21,05% | 10 | 76,92% | 19 | 475,00% |
| De 30 a 44 anys | 36 | -11 | -23,40% | -4 | -10,00% | 18 | 100,00% |
| Més de 45 anys | 61 | -1 | -1,61% | -17 | -21,79% | 0 | 0,00% |
| Total | 120 | -8 | -6,25% | -11 | -8,40% | 37 | 44,58% |

| Atur per durada | | Mes anterior (maig 2021) | | Any anterior (juny 2020) | | Període anterior pandèmia (juny 2019) | |
|-----------------|------------|--------------------------|---------------|--------------------------|---------------|---------------------------------------|---------------|
| Juny | | Var.abs. | Var.relativa | Var.abs. | Var.relativa | Var.abs. | Var.relativa |
| De 1 a 3 mesos | 15 | 1 | 7,14% | -17 | -53,13% | -18 | -54,55% |
| De 3 a 6 mesos | 17 | 1 | 6,25% | -16 | -48,48% | 9 | 112,50% |
| De 6 a 12 mesos | 20 | -7 | -25,93% | -2 | -9,09% | 8 | 66,67% |
| Més de 12 mesos | 68 | -3 | -4,23% | 24 | 54,55% | 38 | 126,67% |
| Total | 120 | -8 | -6,25% | -11 | -8,40% | 37 | 44,58% |

| Nivell formatiu | | Mes anterior (maig 2021) | | Any anterior (juny 2020) | | Període anterior pandèmia (juny 2019) | |
|---|------------|--------------------------|---------------|--------------------------|---------------|---------------------------------------|---------------|
| Juny | | Var.abs. | Var.relativa | Var.abs. | Var.relativa | Var.abs. | Var.relativa |
| Sense estudis | 0 | 0 | - | 0 | - | 0 | - |
| Estudis primaris incomplets | 6 | 0 | 0,00% | -1 | -14,29% | 5 | 500,00% |
| Estudis primaris complets | 3 | 0 | 0,00% | 1 | 50,00% | 0 | 0,00% |
| Programes de formació professional - Est. secundaris | 15 | 1 | 7,14% | 3 | 25,00% | 9 | 150,00% |
| Educació general - Est. Secundaris | 83 | -7 | -7,78% | -4 | -4,60% | 19 | 29,69% |
| Tècnics professionals superiors - Est. post-secundaris | 9 | -1 | -10,00% | -3 | -25,00% | 3 | 50,00% |
| Universitaris primer cicle - Est. post-secundaris | 2 | 0 | 0,00% | -2 | -50,00% | 0 | 0,00% |
| Universitaris segon i tercer cicle - Est. post-secundaris | 2 | -1 | -33,33% | -5 | -71,43% | 1 | 100,00% |
| Altres estudis post-secundaris | 0 | 0 | - | 0 | - | 0 | - |
| Total | 120 | -8 | -6,25% | -11 | -8,40% | 37 | 44,58% |

Atur per subsectors serveis: Hostaleria

| Atur per sexe | | Mes anterior (maig 2021) | | Any anterior (juny 2020) | | Període anterior pandèmia (juny 2019) | |
|---------------|------------|--------------------------|---------------|--------------------------|---------------|---------------------------------------|---------------|
| Juny | | Var.abs. | Var.relativa | Var.abs. | Var.relativa | Var.abs. | Var.relativa |
| Homes | 44 | -10 | -18,52% | -6 | -12,00% | 14 | 46,67% |
| Dones | 85 | -4 | -4,49% | 3 | 3,66% | 14 | 19,72% |
| Total | 129 | -14 | -9,79% | -3 | -2,27% | 28 | 27,72% |

| Atur per edat | | Mes anterior (maig 2021) | | Any anterior (juny 2020) | | Període anterior pandèmia (juny 2019) | |
|------------------|------------|--------------------------|---------------|--------------------------|---------------|---------------------------------------|---------------|
| Juny | | Var.abs. | Var.relativa | Var.abs. | Var.relativa | Var.abs. | Var.relativa |
| Menys de 29 anys | 16 | -6 | -27,27% | 0 | 0,00% | 11 | 220,00% |
| De 30 a 44 anys | 39 | -8 | -17,02% | 1 | 2,63% | 4 | 11,43% |
| Més de 45 anys | 74 | 0 | 0,00% | -4 | -5,13% | 13 | 21,31% |
| Total | 129 | -14 | -9,79% | -3 | -2,27% | 28 | 27,72% |

| Atur per durada | | Mes anterior (maig 2021) | | Any anterior (juny 2020) | | Període anterior pandèmia (juny 2019) | |
|-----------------|------------|--------------------------|---------------|--------------------------|---------------|---------------------------------------|---------------|
| Juny | | Var.abs. | Var.relativa | Var.abs. | Var.relativa | Var.abs. | Var.relativa |
| De 1 a 3 mesos | 9 | -3 | -25,00% | -26 | -74,29% | -31 | -77,50% |
| De 3 a 6 mesos | 10 | -4 | -28,57% | -27 | -72,97% | -2 | -16,67% |
| De 6 a 12 mesos | 21 | -9 | -30,00% | -6 | -22,22% | 8 | 61,54% |
| Més de 12 mesos | 89 | 2 | 2,30% | 56 | 169,70% | 53 | 147,22% |
| Total | 129 | -14 | -9,79% | -3 | -2,27% | 28 | 27,72% |

| Nivell formatiu | Mes anterior (maig 2021) | | Any anterior (juny 2020) | | Període anterior pandèmia (juny 2019) | | |
|---|--------------------------|--------------|--------------------------|--------------|---------------------------------------|--------------|---------------|
| Juny | Var.abs. | Var.relativa | Var.abs. | Var.relativa | Var.abs. | Var.relativa | |
| Sense estudis | 1 | 0 | 0,00% | 0 | 0,00% | 0 | 0,00% |
| Estudis primaris incomplets | 11 | 2 | 22,22% | 1 | 10,00% | 3 | 37,50% |
| Estudis primaris complets | 6 | -1 | -14,29% | 1 | 20,00% | 3 | 100,00% |
| Prog de formació professional - Est. secundaris | 13 | -3 | -18,75% | 2 | 18,18% | 2 | 18,18% |
| Educació general - Est. Secundaris | 88 | -9 | -9,28% | -3 | -3,30% | 27 | 44,26% |
| Tècnics-professionals superiors - Est. post-secundaris | 7 | -1 | -12,50% | 0 | 0,00% | -2 | -22,22% |
| Universitaris primer cicle - Est. post-secundaris | 1 | 0 | 0,00% | -2 | -66,67% | -2 | -66,67% |
| Universitaris segon i tercer cicle - Est. post-secundaris | 2 | -2 | -50,00% | -2 | -50,00% | -3 | -60,00% |
| Altres estudis post-secundaris | 0 | 0 | - | 0 | - | 0 | 0,00% |
| Total | 129 | -14 | -9,79% | -3 | -2,27% | 28 | 27,72% |

Atur per subsectors serveis: Activitats sanitàries i serveis socials

| Atur per sexe | | Mes anterior (maig 2021) | | Any anterior (juny 2020) | | Període anterior pandèmia (juny 2019) | |
|---------------|-----------|--------------------------|----------------|--------------------------|--------------|---------------------------------------|---------------|
| Juny | | Var.abs. | Var.relativa | Var.abs. | Var.relativa | Var.abs. | Var.relativa |
| Homes | 14 | -4 | -22,22% | -2 | -12,50% | 11 | 366,67% |
| Dones | 61 | -7 | -10,29% | 6 | 10,91% | 21 | 52,50% |
| Total | 75 | -11 | -12,79% | 4 | 5,63% | 32 | 74,42% |

| Atur per edat | | Mes anterior (maig 2021) | | Any anterior (juny 2020) | | Període anterior pandèmia (juny 2019) | |
|------------------|-----------|--------------------------|----------------|--------------------------|--------------|---------------------------------------|---------------|
| Juny | | Var.abs. | Var.relativa | Var.abs. | Var.relativa | Var.abs. | Var.relativa |
| Menys de 29 anys | 6 | -2 | -25,00% | 3 | 100,00% | 4 | - |
| De 30 a 44 anys | 18 | -1 | -5,26% | 2 | 12,50% | 7 | 63,64% |
| Més de 45 anys | 51 | -8 | -13,56% | -1 | -1,92% | 21 | 70,00% |
| Total | 75 | -11 | -12,79% | 4 | 5,63% | 32 | 74,42% |

| Atur per durada | | Mes anterior (maig 2021) | | Any anterior (juny 2020) | | Període anterior pandèmia (juny 2019) | |
|-----------------|-----------|--------------------------|----------------|--------------------------|--------------|---------------------------------------|---------------|
| Juny | | Var.abs. | Var.relativa | Var.abs. | Var.relativa | Var.abs. | Var.relativa |
| De 1 a 3 mesos | 6 | -5 | -45,45% | -14 | -70,00% | -9 | -60,00% |
| De 3 a 6 mesos | 6 | -4 | -40,00% | -10 | -62,50% | 0 | 0,00% |
| De 6 a 12 mesos | 21 | -6 | -22,22% | 9 | 75,00% | 14 | 200,00% |
| Més de 12 mesos | 42 | 4 | 10,53% | 19 | 82,61% | 27 | 180,00% |
| Total | 75 | -11 | -12,79% | 4 | 5,63% | 32 | 74,42% |

| Nivell formatiu | Mes anterior (maig 2021) | | Any anterior (juny 2020) | | Període anterior pandèmia (juny 2019) | | |
|---|--------------------------|--------------|--------------------------|--------------|---------------------------------------|--------------|---------------|
| Juny | Var.abs. | Var.relativa | Var.abs. | Var.relativa | Var.abs. | Var.relativa | |
| Sense estudis | 0 | - | 0 | - | 0 | - | |
| Estudis primaris incomplets | 1 | 0 | 0,00% | -1 | -50,00% | 0 | 0,00% |
| Estudis primaris complets | 1 | 0 | 0,00% | 1 | - | 1 | - |
| Prog de formació professional - Est. secundaris | 15 | -2 | -11,76% | 2 | 15,38% | 10 | 200,00% |
| Educació general - Est. Secundaris | 43 | -5 | -10,42% | -2 | -4,44% | 12 | 38,71% |
| Tècnics-professionals superiors - Est. post-secundaris | 7 | -1 | -12,50% | 2 | 40,00% | 5 | 250,00% |
| Universitaris primer cicle - Est. post-secundaris | 2 | -2 | -50,00% | 2 | - | 0 | 0,00% |
| Universitaris segon i tercer cicle - Est. post-secundaris | 6 | -1 | -14,29% | 0 | 0,00% | 4 | 200,00% |
| Altres estudis post-secundaris | 0 | 0 | - | 0 | - | 0 | - |
| Total | 75 | -11 | -12,79% | 4 | 5,63% | 32 | 74,42% |

Atur per subsectors serveis: Transport

| Atur per sexe | | Mes anterior (maig 2021) | | Any anterior (juny 2020) | | Període anterior pandèmia (juny 2019) | |
|---------------|-----------|--------------------------|---------------|--------------------------|---------------|---------------------------------------|---------------|
| Juny | | Var.abs. | Var.relativa | Var.abs. | Var.relativa | Var.abs. | Var.relativa |
| Homes | 15 | 0 | 0,00% | -5 | -25,00% | 6 | 66,67% |
| Dones | 14 | -1 | -6,67% | 2 | 16,67% | 5 | 55,56% |
| Total | 29 | -1 | -3,33% | -3 | -9,38% | 11 | 61,11% |

| Atur per edat | | Mes anterior (maig 2021) | | Any anterior (juny 2020) | | Període anterior pandèmia (juny 2019) | |
|------------------|-----------|--------------------------|---------------|--------------------------|---------------|---------------------------------------|---------------|
| Juny | | Var.abs. | Var.relativa | Var.abs. | Var.relativa | Var.abs. | Var.relativa |
| Menys de 29 anys | 2 | 0 | - | 0 | 0,00% | 2 | - |
| De 30 a 44 anys | 8 | 0 | 0,00% | 2 | 33,33% | 2 | 33,33% |
| Més de 45 anys | 19 | -1 | -5,00% | -5 | -20,83% | 7 | 58,33% |
| Total | 29 | -1 | -3,33% | -3 | -9,38% | 11 | 61,11% |

| Atur per durada | | Mes anterior (maig 2021) | | Any anterior (juny 2020) | | Període anterior pandèmia (juny 2019) | |
|-----------------|-----------|--------------------------|---------------|--------------------------|---------------|---------------------------------------|---------------|
| Juny | | Var.abs. | Var.relativa | Var.abs. | Var.relativa | Var.abs. | Var.relativa |
| De 1 a 3 mesos | 5 | 0 | 0,00% | -4 | -44,44% | 1 | 25,00% |
| De 3 a 6 mesos | 5 | -2 | -28,57% | 1 | 25,00% | 0 | 0,00% |
| De 6 a 12 mesos | 6 | 0 | 0,00% | -7 | -53,85% | 1 | 20,00% |
| Més de 12 mesos | 13 | 1 | 8,33% | 7 | 116,67% | 9 | 225,00% |
| Total | 29 | -1 | -3,33% | -3 | -9,38% | 11 | 61,11% |

| Atur per durada | | Mes anterior (maig 2021) | | Any anterior (juny 2020) | | Període anterior pandèmia (juny 2019) | |
|---|-----------|--------------------------|---------------|--------------------------|---------------|---------------------------------------|---------------|
| Juny | | Var.abs. | Var.relativa | Var.abs. | Var.relativa | Var.abs. | Var.relativa |
| Sense estudis | 0 | 0 | - | 0 | - | 0 | - |
| Estudis primaris incomplets | 0 | 0 | - | 0 | - | 0 | - |
| Estudis primaris complets | 2 | 0 | 0,00% | 0 | 0,00% | 1 | 100,00% |
| Prog de formació professional - Est. secundaris | 1 | -1 | -50,00% | -4 | -80,00% | 0 | 0,00% |
| Educació general - Est. Secundaris | 15 | 2 | 15,38% | -4 | -21,05% | 4 | 36,36% |
| Tècnics-professionals superiors - Est. post-secundaris | 6 | -1 | -14,29% | 3 | 100,00% | 5 | 500,00% |
| Universitaris primer cicle - Est. post-secundaris | 1 | -1 | -50,00% | 0 | 0,00% | 0 | 0,00% |
| Universitaris segon i tercer cicle - Est. post-secundaris | 4 | 0 | 0,00% | 2 | 100,00% | 1 | 33,33% |
| Altres estudis post-secundaris | 0 | 0 | - | 0 | - | 0 | - |
| Total | 29 | -1 | -3,33% | -3 | -9,38% | 11 | 61,11% |

Atur per subsectors serveis: Educació

| Atur per sexe | | Mes anterior (maig 2021) | | Any anterior (juny 2020) | | Període anterior pandèmia (juny 2019) | |
|---------------|-----------|--------------------------|--------------|--------------------------|---------------|---------------------------------------|---------------|
| Juny | | Var.abs. | Var.relativa | Var.abs. | Var.relativa | Var.abs. | Var.relativa |
| Homes | 3 | -1 | -25,00% | -2 | -40,00% | -3 | -50,00% |
| Dones | 20 | 2 | 11,11% | 5 | 33,33% | 6 | 42,86% |
| Total | 23 | 1 | 4,55% | 3 | 15,00% | 3 | 15,00% |

| Atur per edat | | Mes anterior (maig 2021) | | Any anterior (juny 2020) | | Període anterior pandèmia (juny 2019) | |
|------------------|-----------|--------------------------|--------------|--------------------------|---------------|---------------------------------------|---------------|
| Juny | | Var.abs. | Var.relativa | Var.abs. | Var.relativa | Var.abs. | Var.relativa |
| Menys de 29 anys | 3 | -1 | -25,00% | 2 | - | 2 | 200,00% |
| De 30 a 44 anys | 8 | 0 | 0,00% | 1 | 14,29% | -1 | -11,11% |
| Més de 45 anys | 12 | 2 | 20,00% | 0 | 0,00% | 2 | 20,00% |
| Total | 23 | 1 | 4,55% | 3 | 15,00% | 3 | 15,00% |

| Atur per durada | | Mes anterior (maig 2021) | | Any anterior (juny 2020) | | Període anterior pandèmia (juny 2019) | |
|-----------------|-----------|--------------------------|--------------|--------------------------|---------------|---------------------------------------|---------------|
| Juny | | Var.abs. | Var.relativa | Var.abs. | Var.relativa | Var.abs. | Var.relativa |
| De 1 a 3 mesos | 1 | -2 | -66,67% | -6 | -85,71% | -8 | -88,89% |
| De 3 a 6 mesos | 4 | 0 | 0,00% | 0 | - | 3 | 300,00% |
| De 6 a 12 mesos | 7 | 2 | 40,00% | 3 | 75,00% | 5 | 250,00% |
| Més de 12 mesos | 11 | 1 | 10,00% | 6 | 120,00% | 3 | 37,50% |
| Total | 23 | 1 | 4,55% | 3 | 15,00% | 3 | 15,00% |

| Nivell formatiu | | Mes anterior (maig 2021) | | Any anterior (juny 2020) | | Període anterior pandèmia (juny 2019) | |
|---|-----------|--------------------------|--------------|--------------------------|---------------|---------------------------------------|---------------|
| Juny | | Var.abs. | Var.relativa | Var.abs. | Var.relativa | Var.abs. | Var.relativa |
| Sense estudis | 0 | 0 | - | 0 | - | 0 | - |
| Estudis primaris incomplets | 0 | 0 | - | 0 | - | 0 | - |
| Estudis primaris complets | 1 | 0 | 0,00% | 0 | 0,00% | 0 | 0,00% |
| Prog de formació professional - Est. secundaris | 1 | 0 | 0,00% | 1 | - | 1 | - |
| Educació general - Est. Secundaris | 8 | 1 | 14,29% | 0 | 0,00% | -1 | -11,11% |
| Tècnics-professionals superiors - Est. post-secundaris | 2 | 1 | 100,00% | 1 | 100,00% | -1 | -33,33% |
| Universitaris primer cicle - Est. post-secundaris | 1 | 0 | 0,00% | -4 | -80,00% | 0 | 0,00% |
| Universitaris segon i tercer cicle - Est. post-secundaris | 10 | -1 | -9,09% | 5 | 100,00% | 4 | 66,67% |
| Altres estudis post-secundaris | 0 | 0 | - | 0 | - | 0 | - |
| Total | 23 | 1 | 4,55% | 3 | 15,00% | 3 | 15,00% |

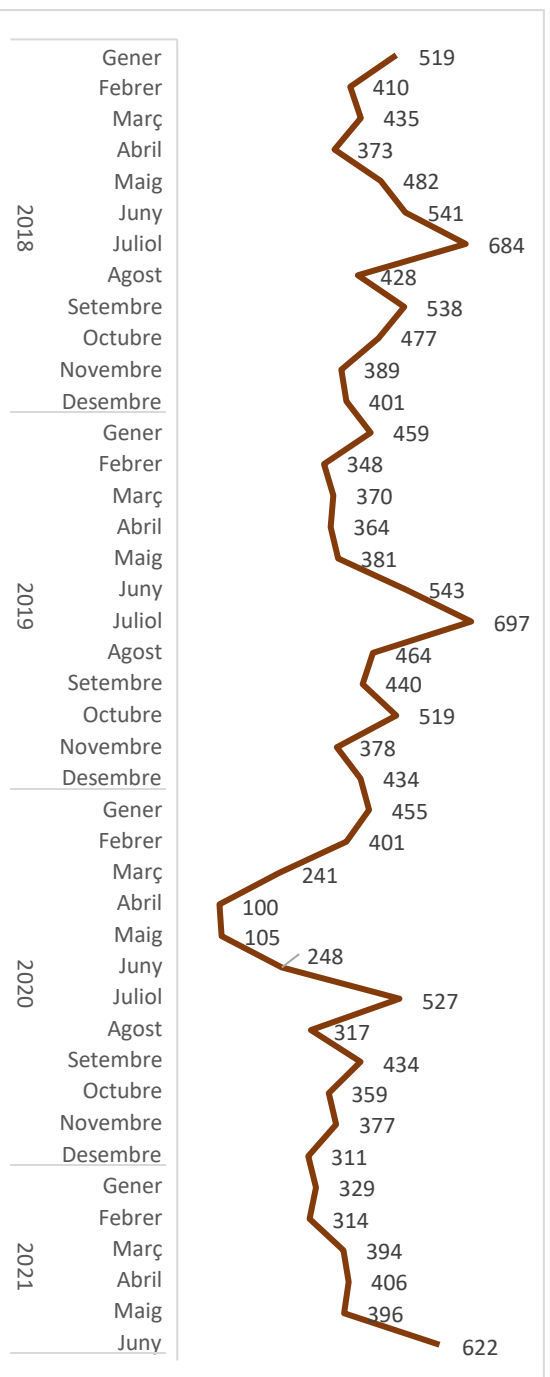
Atur per sectors: Sense ocupació anterior

| Atur per sexe | | Mes anterior (maig 2021) | | Any anterior (juny 2020) | | Període anterior pandèmia (juny 2019) | |
|---------------|-----------|--------------------------|---------------|--------------------------|---------------|---------------------------------------|---------------|
| Juny | | Var.abs. | Var.relativa | Var.abs. | Var.relativa | Var.abs. | Var.relativa |
| Homes | 16 | 2 | 14,29% | 5 | 45,45% | 5 | 45,45% |
| Dones | 30 | -7 | -18,92% | -7 | -18,92% | 0 | 0,00% |
| Total | 46 | -5 | -9,80% | -2 | -4,17% | 5 | 12,20% |

| Atur per edat | | Mes anterior (maig 2021) | | Any anterior (juny 2020) | | Període anterior pandèmia (juny 2019) | |
|------------------|-----------|--------------------------|---------------|--------------------------|---------------|---------------------------------------|---------------|
| Maig | | Var.abs. | Var.relativa | Var.abs. | Var.relativa | Var.abs. | Var.relativa |
| Menys de 29 anys | 21 | -1 | -4,55% | 3 | 16,67% | 9 | 75,00% |
| De 30 a 44 anys | 11 | -2 | -15,38% | -3 | -21,43% | -2 | -15,38% |
| Més de 45 anys | 14 | -2 | -12,50% | -2 | -12,50% | -2 | -12,50% |
| Total | 46 | -5 | -9,80% | -2 | -4,17% | 5 | 12,20% |

| Atur per durada | | Mes anterior (maig 2021) | | Any anterior (juny 2020) | | Període anterior pandèmia (juny 2019) | |
|-----------------|-----------|--------------------------|---------------|--------------------------|---------------|---------------------------------------|---------------|
| Maig | | Var.abs. | Var.relativa | Var.abs. | Var.relativa | Var.abs. | Var.relativa |
| De 1 a 3 mesos | 10 | 1 | 11,11% | 6 | 150,00% | -4 | -28,57% |
| De 3 a 6 mesos | 4 | 1 | 33,33% | -11 | -73,33% | -2 | -33,33% |
| De 6 a 12 mesos | 7 | -3 | -30,00% | 2 | 40,00% | 1 | 16,67% |
| Més de 12 mesos | 25 | -4 | -13,79% | 9 | 56,25% | 10 | 66,67% |
| Total | 46 | -5 | -9,80% | 6 | 15,00% | 5 | 12,20% |

| Atur per durada | | Mes anterior (maig 2021) | | Any anterior (juny 2020) | | Període anterior pandèmia (juny 2019) | |
|---|-----------|--------------------------|---------------|--------------------------|---------------|---------------------------------------|---------------|
| Juny | | Var.abs. | Var.relativa | Var.abs. | Var.relativa | Var.abs. | Var.relativa |
| Sense estudis | 0 | 0 | - | 0 | - | 0 | - |
| Estudis primaris incomplets | 10 | -2 | -16,67% | 0 | 0,00% | -5 | -33,33% |
| Estudis primaris complets | 1 | 0 | 0,00% | 0 | 0,00% | 0 | 0,00% |
| Prog de formació professional - Est. secundaris | 3 | 2 | 200,00% | 3 | - | 3 | - |
| Educació general - Est. Secundaris | 32 | -3 | -8,57% | 5 | 18,52% | 10 | 45,45% |
| Tècnics professionals superiors - Est. post-secundaris | 0 | -2 | -100,00% | -1 | -100,00% | -2 | -100,00% |
| Universitaris primer cicle - Est. post-secundaris | 0 | 0 | - | 0 | - | 0 | - |
| Universitaris segon i tercer cicle - Est. post-secundaris | 0 | 0 | - | -1 | -100,00% | -1 | -100,00% |
| Altres estudis post-secundaris | 0 | 0 | - | 0 | - | 0 | - |
| Total | 46 | -5 | -9,80% | 6 | 15,00% | 5 | 12,20% |

Contractació
Evolució atur 2018 -


| | Contractació Juny | | Mes anterior (maig 2021) | | Any anterior (juny 2020) | | Període anterior pandèmia (juny 2019) | |
|-----------------|-------------------|--------------|--------------------------|--------------|--------------------------|--------------|---------------------------------------|--------------|
| | Var.abs. | Var.relative | Var.abs. | Var.relative | Var.abs. | Var.relative | Var.abs. | Var.relative |
| Ripollès | 622 | 226 | 57,07% | 374 | 150,81% | 79 | 14,55% | |
| Ripoll | 269 | 60 | 28,71% | 128 | 90,78% | 27 | 11,16% | |
| Catalunya | 266.567 | 47.044 | 21,43% | 102.129 | 62,11% | -38.765 | -12,70% | |

| | Contractació per sexe | | Mes anterior (maig 2021) | | Any anterior (juny 2020) | | Període anterior pandèmia (juny 2019) | |
|-----------------|-----------------------|--------------|--------------------------|--------------|--------------------------|--------------|---------------------------------------|--------------|
| | Var.abs. | Var.relative | Var.abs. | Var.relative | Var.abs. | Var.relative | Var.abs. | Var.relative |
| Homes | 310 | 122 | 64,89% | 179 | 136,64% | 17 | 5,80% | |
| Dones | 312 | 104 | 50,00% | 195 | 166,67% | 62 | 24,80% | |
| Ripollès | 622 | 226 | 57,07% | 374 | 150,81% | 79 | 14,55% | |

| | Contractació per edat | | Mes anterior (maig 2021) | | Any anterior (juny 2020) | | Període anterior pandèmia (juny 2019) | |
|-------------------------|-----------------------|--------------|--------------------------|--------------|--------------------------|--------------|---------------------------------------|--------------|
| | Var.abs. | Var.relative | Var.abs. | Var.relative | Var.abs. | Var.relative | Var.abs. | Var.relative |
| Menys de 29 anys | 311 | 144 | 86,23% | 208 | 201,94% | 52 | 20,08% | |
| De 30 a 44 anys | 178 | 49 | 37,98% | 98 | 122,50% | 10 | 5,95% | |
| Més de 45 anys | 133 | 33 | 33,00% | 68 | 104,62% | 17 | 14,66% | |
| Ripollès | 622 | 226 | 57,07% | 374 | 150,81% | 79 | 14,55% | |

| Contractació per sectors | | Mes anterior (maig 2021) | | Any anterior (juny 2020) | | Període anterior pandèmia (juny 2019) | |
|--------------------------|------------|--------------------------|---------------|--------------------------|----------------|---------------------------------------|---------------|
| | | Var.abs. | Var.relativa | Var.abs. | Var.relativa | Var.abs. | Var.relativa |
| Agricultura | 5 | * | * | * | * | * | * |
| Indústria | 124 | 43 | 53,09% | 78 | 169,57% | -13 | -9,49% |
| Construcció | 11 | -2 | -15,38% | -4 | -26,67% | -10 | -47,62% |
| Serveis | 482 | 183 | 61,20% | 299 | 163,39% | 100 | 26,18% |
| Ripollès | 622 | 226 | 57,07% | 374 | 150,81% | 79 | 14,55% |

| Contractació per durada | | Mes anterior (maig 2021) | | Any anterior (juny 2020) | | Període anterior pandèmia (juny 2019) | |
|-------------------------|------------|--------------------------|---------------|--------------------------|----------------|---------------------------------------|---------------|
| | | Var.abs. | Var.relativa | Var.abs. | Var.relativa | Var.abs. | Var.relativa |
| Indefinit | 115 | 10 | 9,52% | 70 | 155,56% | 48 | 71,64% |
| Indeterminat | 146 | 38 | 35,19% | 48 | 48,98% | -16 | -9,88% |
| Fins a 1 mes | 101 | 30 | 42,25% | 75 | 288,46% | -4 | -3,81% |
| de 1 a 3 mesos | 150 | 108 | 257,14% | 109 | 265,85% | 40 | 36,36% |
| de 3 a 6 mesos | 94 | 44 | 88,00% | 64 | 213,33% | 14 | 17,50% |
| de 6 a 12 mesos | 12 | -3 | -20,00% | 4 | 50,00% | -5 | -29,41% |
| Més de 30 mesos | 4 | - | - | - | - | - | - |
| Ripollès | 622 | 226 | 57,07% | 374 | 150,81% | 79 | 14,55% |

| Contractació per tipologia | | Mes anterior (maig 2021) | | Any anterior (juny 2020) | | Període anterior pandèmia (juny 2019) | |
|----------------------------|------------|--------------------------|---------------|--------------------------|----------------|---------------------------------------|---------------|
| | | Var.abs. | Var.relativa | Var.abs. | Var.relativa | Var.abs. | Var.relativa |
| Indefinit | 115 | 10 | 9,52% | 70 | 155,56% | 48 | 71,64% |
| Temporal | 507 | 216 | 74,23% | 304 | 149,75% | 31 | 6,51% |
| Ripollès | 622 | 226 | 57,07% | 374 | 150,81% | 79 | 14,55% |

| Contractació per jornada | | Mes anterior (maig 2021) | | Any anterior (juny 2020) | | Període anterior pandèmia (juny 2019) | |
|--------------------------|------------|--------------------------|---------------|--------------------------|----------------|---------------------------------------|---------------|
| | | Var.abs. | Var.relativa | Var.abs. | Var.relativa | Var.abs. | Var.relativa |
| Jornada a temps complet | 358 | 131 | 57,71% | 200 | 126,58% | 28 | 8,48% |
| Jornada a temps parcial | 246 | 93 | 60,78% | 160 | 186,05% | 39 | 18,84% |
| Fixos-discontinus | 18 | 2 | 12,50% | 14 | - | 12 | 200,00% |
| Ripollès | 622 | 226 | 57,07% | 374 | 150,81% | 79 | 14,55% |

Perfil de l'aturat juny 2021

- ▶ Al Ripollès l'atur del mes de juny 2021 és de 1.031 persones a l'atur (no s'inclou les persones que es troben en ERTO)
- ▶ L'atur femení és d'un 54,12% del total i el masculí representa el 45,88%
- ▶ Per edats predominen els aturats de més de 45 anys, que són el 61,01%
- ▶ El 58,78% dels aturats porten aturats més de 12 mesos
- ▶ Les persones a l'atur que acrediten estudis d'educació general (estudis secundaris) representen el 67,31% de total dels aturats
- ▶ Els sectors amb major nombre d'aturats són els serveis amb el 69,64% del total d'aturats inscrits en llistes i la indústria amb el 17,36%

Variacions mensuals maig 2021 - juny 2021

- ▶ La xifra d'aturats respecte al mes de maig 2021 ha disminuït en -104 (-9,16%)
- ▶ Per sexe, l'atur ha disminuït per les dones en un -8,22% enfront al gènere masculí que ho fa en un -10,25%
- ▶ Les persones d'entre 30 i 44 anys han disminuït el nombre d'aturats respecte el mes de maig en un -17,99% i els de menys de 29 anys ho han fet en -8,90%
- ▶ Els aturats que porten de 6 a 12 mesos a l'atur han disminuït en un -22,31%
- ▶ Els universitaris de primer cicle han disminuït les dades d'atur en un -33,33% respecte al mes anterior i els que acrediten estudis primaris incomplets han disminuït en un -18,31%
- ▶ La indústria veu disminuir el nombre d'aturats en un -10,05% i els serveis ho fa en un -9,80%

Variacions anuals juny 2020 - juny 2021

- ▶ L'atur s'ha reduït en un -11,12% respecte fa un any
- ▶ Els homes han vist disminuït l'atur en un -15,08% respecte fa un any i les dones en un -7,46%
- ▶ El grup d'edat que més disminueix el nombre de persones a l'atur són els menors de 29 anys en un -32,83% però són els de més de 45 anys els que augmenten en +2,44%
- ▶ Per durada els que porten més de 12 mesos han augmentat en un 70,70% (+251)

- ▶ Les persones que acrediten els universitaris de primer cicle han disminuït -47,83% respecte fa un any i els d'estudis complets han augmentat en un +14,81%
- ▶ El sector de la construcció va créixer en nombre d'aturats que ho fa en un 31,37%, i el sector de la indústria els redueix en un -17,51%

Variacions anuals juny 2019 - juny 2021 (període pre-pandèmic)

- ▶ L'atur ha crescut en un 27,76% respecte el període pre-pandèmic (juny 2019)
- ▶ Els homes han vist créixer l'atur en un 34,38% respecte el 2019 i mentre que el gènere femení les dones creix en un 22,64%
- ▶ El grup d'edat amb major creixement de l'atur són els majors de 45 anys que augmenten en un 33,55%
- ▶ Per durada dels que porten més de 12 mesos han augmentat en un 100% (+303).
- ▶ L'atur dels universitaris de segon i tercer cicle han crescut respecte el 2019 en un 53,85% (+21) però disminueixen els de primer cicle en un -25% (-4)
- ▶ El sector dels serveis és el que ha vist créixer més el nombre d'aturats que ho fa en un 38,61% (+200) i la construcció augmenta en un 21,82% (+12)

Característiques de la contractació de juny 2021

- ▶ La contractació del mes de juny 2021 és de 622 contractes al Ripollès
- ▶ Els homes han signat el 49,84% dels contractes i les dones que signen el 50,16%
- ▶ El tram d'edat que més contractes ha signat ha estat els de menys de 29 anys que ho fan en un 50% seguit pels de 30 a 44 anys que són el 28,62% del total dels contractes
- ▶ El 77,49% dels contractes del mes de juny són en el sector serveis
- ▶ El 81,51% dels contractes signats són temporals
- ▶ La duració dels contractes que predomina són els de 1 a 3 mesos en un 24,12% del total de contractes
- ▶ El tipus de jornada que predomina a la comarca és el de a temps complet amb el 57,56% del total i la jornada a temps parcial és d'un 39,55%

Variacions mensuals maig 2021 – juny 2021

- ▶ Respecte al mes de maig s'han guanyat +226 contractes, que representa una augment relatiu del 57,07%
- ▶ L'augment de contractes per sexes ha estat pel gènere masculí en un +64,89% (+122) i el femení augmenta en +50% (+104)
- ▶ Les persones de menys de 29 anys han augmentat el nombre de contractes en +86,23% en termes relatius (+144)
- ▶ El sector serveis té un creixement relatiu del +61,20% i la indústria en un +53,09%.
- ▶ Els contractes indefinits han augmentat en termes relatius en un 9,52%(+10)
- ▶ Els contractes temporals augmenten en un 74,23% (+216)
- ▶ Els contractes a temps parcial augmenten en un +60,78% respecte el maig mentre que els a temps complet ho fan en termes relatius en un +57,71% (+131)

Variacions anuals juny 2020 - juny 2021

- ▶ L'augment de contractes amb relació al maig 2020 ha estat de +374 contractes que representen en termes relatius en un +150,81%.
- ▶ La contractació femenina ha vist augmentat en un +166,67% (+195) i el masculí en un +136,64% (+179)

- ▶ Per trams d'edat les persones de menys de 29 anys augmenten el nombre de contractacions en un 201,94% (+208)
- ▶ Per sectors econòmics, la indústria ha augmentat en termes relatius en un 169,57% respecte al juny 2020 (+78) i els serveis ho fa en un +163,39% (+299)
- ▶ Els contractes de fins a 1 mes augmenta en un +288,46% (+75)
- ▶ La jornada a temps parcial augmenta en un +186,05% (+160) en termes relatius i a temps complet ho fa en un +126,58% (+200)

Variacions anuals juny 2019- juny 2021 (període pre-pandèmic)

- ▶ L'augment de contractes amb relació al juny 2019 (període pre-pandèmic) ha estat de +79 contractes que representen en termes relatius en un +14,55%
- ▶ La contractació femenina ha augmentat en un +24,80% i el masculí ha augmentat en un +5,80%
- ▶ Per trams d'edat els menors de 29 anys creixen en un 20,08%
- ▶ Per sectors econòmics, els serveis han augmentat en termes relatius en un +26,18% respecte al juny 2019 (+100)
- ▶ Els contractes temporals augmenten en un 6,51% i els indefinits ho fan en un 71,64%
- ▶ Els contractes signats de durada de 1 a 3 mesos han augmentat en un 36,36% (+40)
- ▶ La jornada a temps complet augmenta en un 8,48% (+28) en termes relatius i a temps parcial augmenta en un +18,84% (+39)

Fonts: XIFRA i Observatori del Mercat de Treball i Model Productiu



DADES MERCAT DE TREBALL ATUR I CONTRACTACIÓ RIPOLLÈS

JULIOL 2021

Índex

| | |
|---|----|
| Atur registrat i demandants d'ocupació..... | 3 |
| Perfil de l'aturat | 4 |
| Dades aturats..... | 4 |
| Per sexe | 4 |
| Per edat..... | 5 |
| Per durada..... | 5 |
| Per formació | 5 |
| Per sectors | 6 |
| Atur per sectors..... | 6 |
| Agricultura | 7 |
| Indústria | 8 |
| Construcció | 9 |
| Serveis..... | 10 |
| Atur per subsectors de serveis | 11 |
| Comerç..... | 11 |
| Hostaleria..... | 12 |
| Activitats sanitàries i serveis socials | 13 |
| Transport..... | 14 |
| Educació | 15 |
| Atur sense ocupació anterior | 16 |
| Contractació | 17 |
| Dades contractació | 17 |
| Per sexe..... | 17 |
| Per edat..... | 17 |
| Per sectors | 18 |
| Per durada | 18 |
| Per tipologia | 18 |
| Per tipus jornada | 18 |
| Trets destacats atur | 19 |
| Trets destacats contractació | 21 |

SEGUIMENT MENSUAL DEL MERCAT DE TREBALL

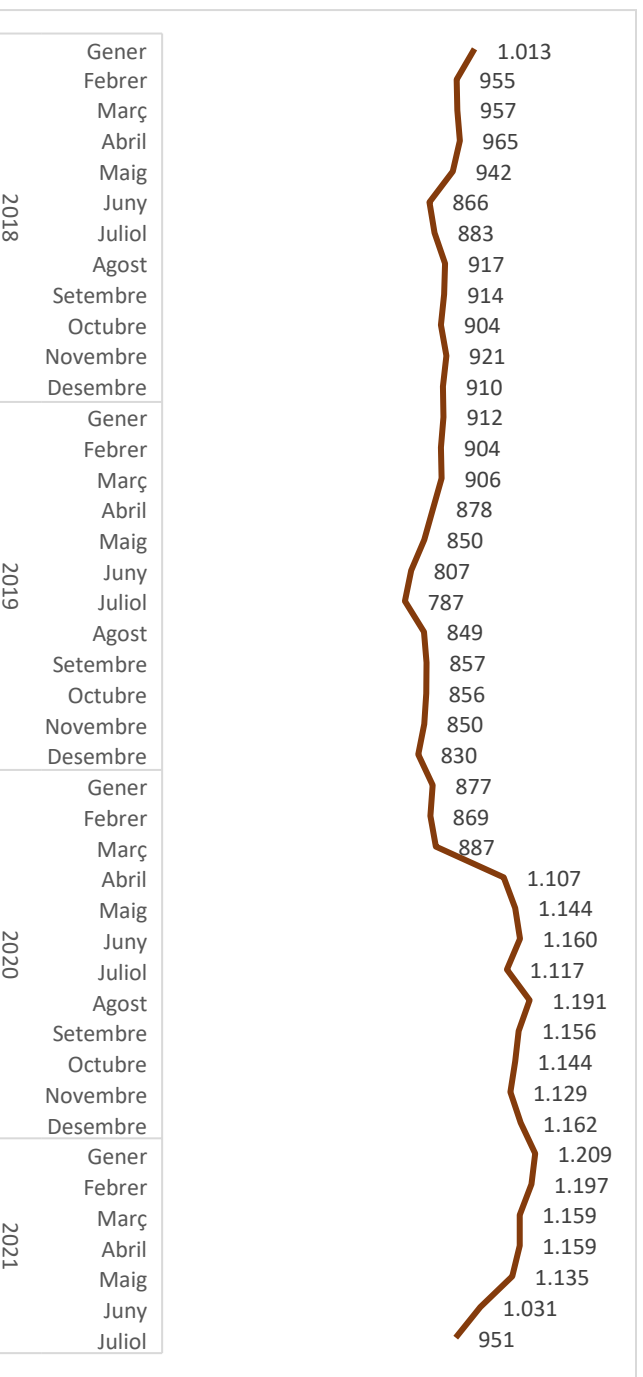
Atur registrat i demandants d'ocupació

Atès que les dades comparatives anuals a partir de març 2021 fan referència a períodes afectats per la pandèmia perdent així el punt de referència pel seguiment real de la recuperació, a partir de març 2021 les dades publicades mensualment seran també comparades amb el període pre-pandèmic 2019.

El nombre d'aturats del mes de juliol és de 951 al Ripollès, que representa una reducció respecte el mes anterior.

Incorporem en aquest apartat els demandants d'ocupació perquè inclou els treballadors afectats per expedients de regulació, en concret els demandants ocupats, ja que mantenen la seva relació laboral amb l'empresa. Els demandants d'ocupació totals al juliol és de 2.254, -527 persones menys amb relació al juny (-18,95%) i d'aquests hi ha -430 persones menys de demandants ocupats (ERTOS, millora d'ocupació etc..)

| 2021 | DEMANDANTS D'OCUPACIÓ TOTAL | Demandants no ocupats | | Demandants ocupats (ERTOS i millora d'ocupació) |
|---|-----------------------------|-----------------------|---|---|
| | | ATUR REGISTRAT | Demandants d'ocupació no ocupats altres, primera feina... | |
| Gener | 3.406 | 1.209 | 55 | 2.142 |
| Febrer | 3.460 | 1.197 | 60 | 2.203 |
| Març | 3.347 | 1.159 | 59 | 2.129 |
| Abril | 3.262 | 1.159 | 52 | 2.051 |
| Maig | 3.203 | 1.135 | 58 | 2.010 |
| Juny | 2.781 | 1.031 | 49 | 1.701 |
| Juliol | 2.254 | 951 | 32 | 1.271 |
| Variacions mensual | | | | |
| Juliol 21-Juny 21 | -527 -18,95% | -80 -7,76% | -17 -34,69% | -430 -25,28% |
| Variacions anuals | | | | |
| Juliol 21-Juliol 20 | -769 -25,44% | -166 -14,86% | -7 -17,95% | -596 -31,92% |
| Variacions període anterior pandèmia | | | | |
| Juliol 21-Juliol 19 | 1.112 97,37% | 164 20,84% | -10 -23,81% | 958 306,07% |

Evolució atur 2018 -

Perfil de l'aturat: Dades

| | Atur registrat | Taxa d'atur registrat(1) | Mes anterior | | Any anterior | | Període anterior pandèmia | |
|---------------|----------------|--------------------------|--------------|---------------|---------------|----------------|---------------------------|---------------|
| | | | juny 2021 | Var. abs. | Var. relativa | juliol 2020 | Var. abs. | Var. relativa |
| Juliol | 951 | 8,52% | -80 | -7,76% | -166 | -14,86% | 164 | 20,84% |
| Ripollès | 455 | 9,12% | -37 | -7,52% | -121 | -21,01% | 52 | 12,90% |
| Catalunya | 408.314 | - | -37.548 | -8,42% | -61.035 | -13,00% | 49.484 | 13,79% |

Atur registrat per

| | Atur registrat | Mes anterior | | Any anterior | | Període anterior pandèmia | |
|-----------------|----------------|--------------|----------------|---------------|----------------|---------------------------|---------------|
| | | juny 2021 | Var. abs. | Var. relativa | juliol 2020 | Var. abs. | Var. relativa |
| Homes | 420 | -53 | -11,21% | -119 | -22,08% | 86 | 25,75% |
| Dones | 531 | -27 | -4,84% | -47 | -8,13% | 78 | 17,22% |
| Ripollès | 951 | -80 | -7,76% | -166 | -14,86% | 164 | 20,84% |

Atur registrat per edats

| Atur registrat | | Mes anterior | | Any anterior | | Període anterior pandèmia | |
|------------------|------------|--------------|---------------|--------------|----------------|---------------------------|---------------|
| | | juny 2021 | | juliol 2020 | | juliol 2019 | |
| | | Var.abs. | Var.relativa | Var.abs. | Var.relativa | Var.abs. | Var.relativa |
| Menys de 29 anys | 108 | -25 | -18,80% | -75 | -40,98% | 3 | 2,86% |
| De 30 a 44 anys | 244 | -25 | -9,29% | -85 | -25,84% | 25 | 11,42% |
| Més de 45 anys | 599 | -30 | -4,77% | -6 | -0,99% | 136 | 29,37% |
| Ripollès | 951 | -80 | -7,76% | -166 | -14,86% | 164 | 20,84% |

Atur llarga durada

| Atur registrat | | Mes anterior | | Any anterior | | Període anterior pandèmia | |
|-----------------|------------|--------------|---------------|--------------|----------------|---------------------------|---------------|
| | | juny 2021 | | juliol 2020 | | juliol 2019 | |
| | | Var.abs. | Var.relativa | Var.abs. | Var.relativa | Var.abs. | Var.relativa |
| Fins a 6 mesos | 241 | 4 | 1,69% | -273 | -53,11% | -116 | -32,49% |
| De 6 a 12 mesos | 141 | -47 | -25,00% | -96 | -40,51% | 8 | 6,02% |
| Més de 12 mesos | 569 | -37 | -6,11% | 203 | 55,46% | 272 | 91,58% |
| Ripollès | 951 | -80 | -7,76% | -166 | -14,86% | 164 | 20,84% |

Atur per formació

| Atur registrat | | Mes anterior | | Any anterior | | Període anterior pandèmia | |
|--|------------|--------------|---------------|--------------|----------------|---------------------------|---------------|
| | | juny 2021 | | juliol 2020 | | juliol 2019 | |
| | | Var.abs. | Var.relativa | Var.abs. | Var.relativa | Var.abs. | Var.relativa |
| Sense estudis | 2 | 0 | 0,00% | -2 | -50,00% | 1 | 100,00% |
| Estudis primaris incomplets | 58 | 0 | 0,00% | -4 | -6,45% | 4 | 7,41% |
| Estudis primaris complets | 27 | -4 | -12,90% | -2 | -6,90% | 6 | 28,57% |
| Prog de formació professional - estudis secundaris | 101 | -7 | -6,48% | -13 | -11,40% | 26 | 34,67% |
| Educació general - estudis secundaris | 635 | -59 | -8,50% | -111 | -14,88% | 105 | 19,81% |
| Tècnics-professionals superiors - estudis postsecundaris | 60 | -6 | -9,09% | -13 | -17,81% | 15 | 33,33% |
| Universitaris de primer cicle - estudis postsecundaris | 11 | -1 | -8,33% | -16 | -59,26% | -4 | -26,67% |
| Universitaris de segon i tercer cicle - estudis postsecund | 57 | -3 | -5,00% | -5 | -8,06% | 11 | 23,91% |
| Altres estudis postsecundaris | 0 | 0 | 0,00% | 0 | 0,00% | 0 | 0,00% |
| Ripollès | 951 | -80 | -7,76% | -166 | -14,86% | 164 | 20,84% |

Atur per sectors

| Atur registrat | Mes anterior | | Any anterior | | Període anterior pandèmia | | |
|--------------------------------|--------------|--------------|---------------|--------------|---------------------------|--------------|---------------|
| | juny 2021 | | juliol 2020 | | juliol 2019 | | |
| | Var.abs. | Var.relativa | Var.abs. | Var.relativa | Var.abs. | Var.relativa | |
| Agricultura | 23 | 2 | 9,52% | 1 | 4,55% | 5 | 27,78% |
| Indústria | 173 | -6 | -3,35% | -55 | -24,12% | 5 | 2,98% |
| Construcció | 57 | -10 | -14,93% | 5 | 9,62% | 5 | 9,62% |
| Serveis | 661 | -57 | -7,94% | -104 | -13,59% | 151 | 29,61% |
| Sense ocupació anterior | 37 | -9 | -19,57% | -13 | -26,00% | -2 | -5,13% |
| Ripollès | 951 | -80 | -7,76% | -166 | -14,86% | 164 | 20,84% |

Atur per sectors: Agricultura

| Atur per sexe | | Mes anterior (juny 2021) | | Any anterior (juliol 2020) | | Període anterior pandèmia (juliol 2019) | |
|---------------|-----------|--------------------------|--------------|----------------------------|--------------|---|---------------|
| Juliol | | Var.abs. | Var.relativa | Var.abs. | Var.relativa | Var.abs. | Var.relativa |
| Homes | 16 | 2 | 14,29% | 0 | 0,00% | 2 | 14,29% |
| Dones | 7 | 0 | 0,00% | 1 | 16,67% | 3 | 75,00% |
| Total | 23 | 2 | 9,52% | 1 | 4,55% | 5 | 27,78% |

| Atur per edat | | Mes anterior (juny 2021) | | Any anterior (juliol 2020) | | Període anterior pandèmia (juliol 2019) | |
|------------------|-----------|--------------------------|--------------|----------------------------|--------------|---|---------------|
| Juliol | | Var.abs. | Var.relativa | Var.abs. | Var.relativa | Var.abs. | Var.relativa |
| Menys de 29 anys | 1 | 1 | 0,00% | 0 | 0,00% | 0 | 0,00% |
| De 30 a 44 anys | 5 | 1 | 25,00% | -1 | -16,67% | 1 | 25,00% |
| Més de 45 anys | 17 | 0 | 0,00% | 2 | 13,33% | 4 | 30,77% |
| Total | 23 | 2 | 9,52% | 1 | 4,55% | 5 | 27,78% |

| Atur per durada | | Mes anterior (juny 2021) | | Any anterior (juliol 2020) | | Període anterior pandèmia (juliol 2019) | |
|-----------------|-----------|--------------------------|--------------|----------------------------|--------------|---|---------------|
| Juliol | | Var.abs. | Var.relativa | Var.abs. | Var.relativa | Var.abs. | Var.relativa |
| De 1 a 3 mesos | 4 | 1 | 33,33% | -3 | -42,86% | -1 | -20,00% |
| De 3 a 6 mesos | 2 | 2 | - | -3 | -60,00% | 1 | 100,00% |
| De 6 a 12 mesos | 1 | 0 | 0,00% | -1 | -50,00% | -1 | -50,00% |
| Més de 12 mesos | 16 | -1 | -5,88% | 8 | 100,00% | 6 | 60,00% |
| Total | 23 | 2 | 9,52% | 1 | 4,55% | 5 | 27,78% |

| Nivell formatiu | | Mes anterior (juny 2021) | | Any anterior (juliol 2020) | | Període anterior pandèmia (juliol 2019) | |
|---|-----------|--------------------------|--------------|----------------------------|--------------|---|---------------|
| Juliol | | Var.abs. | Var.relativa | Var.abs. | Var.relativa | Var.abs. | Var.relativa |
| Sense estudis | 0 | 0 | - | 0 | - | 0 | - |
| Estudis primaris incomplets | 2 | 1 | 100,00% | -2 | -50,00% | 0 | 0,00% |
| Estudis primaris complets | 2 | 1 | 100,00% | 1 | 100,00% | 0 | 0,00% |
| Prog de formació professional - Est. secundaris | 0 | -1 | -100,00% | 0 | - | 0 | - |
| Educació general - Est. Secundaris | 19 | 1 | 5,56% | 2 | 11,76% | 6 | 46,15% |
| Tècnics-professionals superiors - Est. post-secundaris | 0 | 0 | - | 0 | - | 0 | - |
| Universitaris primer cicle - Est. post-secundaris | 0 | 0 | - | 0 | - | 0 | - |
| Universitaris segon i tercer cicle - Est. post-secundaris | 0 | 0 | - | 0 | - | -1 | -100,00% |
| Altres estudis post-secundaris | 0 | 0 | - | 0 | - | 0 | - |
| Total | 23 | 2 | 9,52% | 1 | 4,55% | 5 | 27,78% |

Atur per sectors: Indústria

| Atur per sexe | | Mes anterior (juny 2021) | | Any anterior (juliol 2020) | | Període anterior pandèmia (juliol 2019) | |
|---------------|------------|--------------------------|---------------|----------------------------|----------------|---|--------------|
| Juliol | | Var.abs. | Var.relativa | Var.abs. | Var.relativa | Var.abs. | Var.relativa |
| Homes | 84 | -3 | -3,45% | -40 | -32,26% | 5 | 6,33% |
| Dones | 89 | -3 | -3,26% | -15 | -14,42% | 0 | 0,00% |
| Total | 173 | -6 | -3,35% | -55 | -24,12% | 5 | 2,98% |

| Atur per edat | | Mes anterior (juny 2021) | | Any anterior (juliol 2020) | | Període anterior pandèmia (juliol 2019) | |
|------------------|------------|--------------------------|---------------|----------------------------|----------------|---|--------------|
| Juliol | | Var.abs. | Var.relativa | Var.abs. | Var.relativa | Var.abs. | Var.relativa |
| Menys de 29 anys | 20 | -6 | 0,00% | -13 | -39,39% | 0 | 0,00% |
| De 30 a 44 anys | 40 | 3 | 8,11% | -15 | -27,27% | 7 | 21,21% |
| Més de 45 anys | 113 | -3 | -2,59% | -27 | -19,29% | -2 | -1,74% |
| Total | 173 | -6 | -3,35% | -55 | -24,12% | 5 | 2,98% |

| Atur per durada | | Mes anterior (juny 2021) | | Any anterior (juliol 2020) | | Període anterior pandèmia (juliol 2019) | |
|-----------------|------------|--------------------------|---------------|----------------------------|----------------|---|--------------|
| Juliol | | Var.abs. | Var.relativa | Var.abs. | Var.relativa | Var.abs. | Var.relativa |
| De 1 a 3 mesos | 20 | -1 | -4,76% | -28 | -58,33% | -18 | -47,37% |
| De 3 a 6 mesos | 17 | -1 | -5,56% | -38 | -69,09% | -9 | -34,62% |
| De 6 a 12 mesos | 27 | -3 | -10,00% | -15 | -35,71% | -2 | -6,90% |
| Més de 12 mesos | 109 | -1 | -0,91% | 26 | 31,33% | 34 | 45,33% |
| Total | 173 | -6 | -3,35% | -55 | -24,12% | 5 | 2,98% |

| Nivell formatiu | | Mes anterior (juny 2021) | | Any anterior (juliol 2020) | | Període anterior pandèmia (juliol 2019) | |
|---|------------|--------------------------|---------------|----------------------------|----------------|---|--------------|
| Juliol | | Var.abs. | Var.relativa | Var.abs. | Var.relativa | Var.abs. | Var.relativa |
| Sense estudis | 1 | 0 | 0,00% | 0 | 0,00% | 1 | - |
| Estudis primaris incomplets | 2 | 1 | 100,00% | 0 | 0,00% | -1 | -33,33% |
| Estudis primaris complets | 4 | -1 | -20,00% | -3 | -42,86% | -1 | -20,00% |
| Progr. formació professional - Est. secundaris | 20 | 1 | 5,26% | -11 | -35,48% | -1 | -4,76% |
| Educació general - Est. Secundaris | 123 | -8 | -6,11% | -40 | -24,54% | 3 | 2,50% |
| Tècnics-professionals sup - Est. post-secundaris | 13 | 0 | 0,00% | -4 | -23,53% | 0 | 0,00% |
| Universitaris primer cicle - Est. post-secundaris | 1 | 0 | 0,00% | -1 | -50,00% | 1 | - |
| Univer. segon i tercer cicle - Est. post-secundaris | 9 | 1 | 12,50% | 4 | 80,00% | 3 | 50,00% |
| Altres estudis post-secundaris | 0 | 0 | 0,00% | 0 | - | 0 | - |
| Total | 173 | -6 | -3,35% | -55 | -24,12% | 5 | 2,98% |

Atur per sectors: Construcció

| Atur per sexe | | Mes anterior (juny 2021) | | Any anterior (juliol 2020) | | Període anterior pandèmia (juliol 2019) | |
|---------------|-----------|--------------------------|----------------|----------------------------|--------------|---|--------------|
| Juliol | | Var.abs. | Var.relativa | Var.abs. | Var.relativa | Var.abs. | Var.relativa |
| Homes | 52 | -10 | -16,13% | 5 | 10,64% | 6 | 13,04% |
| Dones | 5 | 0 | 0,00% | 0 | 0,00% | -1 | -16,67% |
| Total | 57 | -10 | -14,93% | 5 | 9,62% | 5 | 9,62% |

| Atur per edat | | Mes anterior (juny 2021) | | Any anterior (juliol 2020) | | Període anterior pandèmia (juliol 2019) | |
|------------------|-----------|--------------------------|----------------|----------------------------|--------------|---|--------------|
| Juliol | | Var.abs. | Var.relativa | Var.abs. | Var.relativa | Var.abs. | Var.relativa |
| Menys de 29 anys | 2 | -1 | 0,00% | -2 | -50,00% | -1 | -33,33% |
| De 30 a 44 anys | 12 | -5 | -29,41% | 2 | 20,00% | -1 | -7,69% |
| Més de 45 anys | 43 | -4 | -8,51% | 5 | 13,16% | 7 | 19,44% |
| Total | 57 | -10 | -14,93% | 5 | 9,62% | 5 | 9,62% |

| Atur per durada | | Mes anterior (juny 2021) | | Any anterior (juliol 2020) | | Període anterior pandèmia (juliol 2019) | |
|-----------------|-----------|--------------------------|----------------|----------------------------|--------------|---|--------------|
| Juliol | | Var.abs. | Var.relativa | Var.abs. | Var.relativa | Var.abs. | Var.relativa |
| De 1 a 3 mesos | 13 | -2 | -13,33% | 4 | 44,44% | -2 | -13,33% |
| De 3 a 6 mesos | 6 | -2 | -25,00% | -7 | -53,85% | 0 | 0,00% |
| De 6 a 12 mesos | 4 | -5 | -55,56% | 0 | 0,00% | -4 | -50,00% |
| Més de 12 mesos | 34 | -1 | -2,86% | 8 | 30,77% | 11 | 47,83% |
| Total | 57 | -10 | -14,93% | 5 | 9,62% | 5 | 9,62% |

| Atur per durada | | Mes anterior (juny 2021) | | Any anterior (juliol 2020) | | Període anterior pandèmia (juliol 2019) | |
|---|-----------|--------------------------|----------------|----------------------------|--------------|---|--------------|
| Juliol | | Var.abs. | Var.relativa | Var.abs. | Var.relativa | Var.abs. | Var.relativa |
| Sense estudis | 0 | 0 | - | 0 | - | 0 | - |
| Estudis primaris incomplets | 10 | 0 | 0,00% | 3 | 42,86% | 5 | 100,00% |
| Estudis primaris complets | 1 | 0 | 0,00% | -1 | -50,00% | -2 | -66,67% |
| Prog de formació professional - Est. secundaris | 1 | 0 | 0,00% | -1 | -50,00% | -2 | -66,67% |
| Educació general - Est. Secundaris | 45 | -10 | -18,18% | 6 | 15,38% | 6 | 15,38% |
| Tècnics-professionals superiors - Est. post-secundaris | 0 | 0 | - | -2 | -100,00% | -2 | -100,00% |
| Universitaris primer cicle - Est. post-secundaris | 0 | 0 | - | 0 | - | 0 | - |
| Universitaris segon i tercer cicle - Est. post-secundaris | 0 | 0 | - | 0 | - | 0 | - |
| Altres estudis post-secundaris | 0 | 0 | - | 0 | - | 0 | - |
| Total | 57 | -10 | -14,93% | 5 | 9,62% | 5 | 9,62% |

Atur per sectors: Serveis

| Atur per sexe | | Mes anterior (juny 2021) | | Any anterior (juliol 2020) | | Període anterior pandèmia (juliol 2019) | |
|---------------|------------|--------------------------|---------------|----------------------------|----------------|---|---------------|
| Juliol | | Var.abs. | Var.relative | Var.abs. | Var.relative | Var.abs. | Var.relative |
| Homes | 254 | -40 | -13,61% | -84 | -24,85% | 67 | 35,83% |
| Dones | 407 | -17 | -4,01% | -20 | -4,68% | 84 | 26,01% |
| Total | 661 | -57 | -7,94% | -104 | -13,59% | 151 | 29,61% |

| Atur per edat | | Mes anterior (juny 2021) | | Any anterior (juliol 2020) | | Període anterior pandèmia (juliol 2019) | |
|------------------|------------|--------------------------|---------------|----------------------------|----------------|---|---------------|
| Juliol | | Var.abs. | Var.relative | Var.abs. | Var.relative | Var.abs. | Var.relative |
| Menys de 29 anys | 67 | -16 | 0,00% | -56 | -45,53% | 0 | 0,00% |
| De 30 a 44 anys | 179 | -21 | -10,50% | -67 | -27,24% | 20 | 12,58% |
| Més de 45 anys | 415 | -20 | -4,60% | 19 | 4,80% | 131 | 46,13% |
| Total | 661 | -57 | -7,94% | -104 | -13,59% | 151 | 29,61% |

| Atur per durada | | Mes anterior (juny 2021) | | Any anterior (juliol 2020) | | Període anterior pandèmia (juliol 2019) | |
|-----------------|------------|--------------------------|---------------|----------------------------|----------------|---|---------------|
| Juliol | | Var.abs. | Var.relative | Var.abs. | Var.relative | Var.abs. | Var.relative |
| De 1 a 3 mesos | 108 | 10 | 10,20% | -43 | -28,48% | -78 | -41,94% |
| De 3 a 6 mesos | 56 | -4 | -6,67% | -149 | -72,68% | -5 | -8,20% |
| De 6 a 12 mesos | 107 | -34 | -24,11% | -69 | -39,20% | 21 | 24,42% |
| Més de 12 mesos | 390 | -29 | -6,92% | 157 | 67,38% | 213 | 120,34% |
| Total | 661 | -57 | -7,94% | -104 | -13,59% | 151 | 29,61% |

| Nivell formatiu | | Mes anterior (juny 2021) | | Any anterior (juliol 2020) | | Període anterior pandèmia (juliol 2019) | |
|---|------------|--------------------------|---------------|----------------------------|----------------|---|---------------|
| Juliol | | Var.abs. | Var.relative | Var.abs. | Var.relative | Var.abs. | Var.relative |
| Sense estudis | 1 | 0 | 0,00% | -2 | -66,67% | 0 | 0,00% |
| Estudis primaris incomplets | 36 | 0 | 0,00% | -2 | -5,26% | 8 | 28,57% |
| Estudis primaris complets | 19 | -4 | -17,39% | 1 | 5,56% | 9 | 90,00% |
| Progr de formació professional - Est. secundaris | 78 | -6 | -7,14% | -2 | -2,50% | 28 | 56,00% |
| Educació general - Est. Secundaris | 423 | -35 | -7,64% | -72 | -14,55% | 84 | 24,78% |
| Tècnics-professionals superiors - Est. post-secundaris | 46 | -7 | -13,21% | -5 | -9,80% | 16 | 53,33% |
| Universitaris primer cicle - Est. post-secundaris | 10 | -1 | -9,09% | -14 | -58,33% | -5 | -33,33% |
| Universitaris segon i tercer cicle - Est. post-secundaris | 48 | -4 | -7,69% | -8 | -14,29% | 11 | 29,73% |
| Altres estudis post-secundaris | 0 | 0 | 0,00% | 0 | 0,00% | 0 | 0,00% |
| Total | 661 | -57 | -7,94% | -104 | -13,59% | 151 | 29,61% |

Atur per subsectors serveis: Comerç

| Atur per sexe | | Mes anterior (juny 2021) | | Any anterior (juliol 2020) | | Període anterior pandèmia (juliol 2019) | |
|---------------|------------|--------------------------|---------------|----------------------------|----------------|---|---------------|
| Juliol | | Var.abs. | Var.relativa | Var.abs. | Var.relativa | Var.abs. | Var.relativa |
| Homes | 30 | -7 | -18,92% | -14 | -31,82% | 9 | 42,86% |
| Dones | 79 | -4 | -4,82% | -4 | -4,82% | 17 | 27,42% |
| Total | 109 | -11 | -9,17% | -18 | -14,17% | 26 | 31,33% |

| Atur per edat | | Mes anterior (juny 2021) | | Any anterior (juliol 2020) | | Període anterior pandèmia (juliol 2019) | |
|------------------|------------|--------------------------|---------------|----------------------------|----------------|---|---------------|
| Juliol | | Var.abs. | Var.relativa | Var.abs. | Var.relativa | Var.abs. | Var.relativa |
| Menys de 29 anys | 13 | -10 | -43,48% | -5 | -27,78% | 4 | 44,44% |
| De 30 a 44 anys | 34 | -2 | -5,56% | -12 | -26,09% | 12 | 54,55% |
| Més de 45 anys | 62 | 1 | 1,64% | -1 | -1,59% | 10 | 19,23% |
| Total | 109 | -11 | -9,17% | -18 | -14,17% | 26 | 31,33% |

| Atur per durada | | Mes anterior (juny 2021) | | Any anterior (juliol 2020) | | Període anterior pandèmia (juliol 2019) | |
|-----------------|------------|--------------------------|---------------|----------------------------|----------------|---|---------------|
| Juliol | | Var.abs. | Var.relativa | Var.abs. | Var.relativa | Var.abs. | Var.relativa |
| De 1 a 3 mesos | 12 | -3 | -20,00% | -9 | -42,86% | -17 | -58,62% |
| De 3 a 6 mesos | 15 | -2 | -11,76% | -15 | -50,00% | 2 | 15,38% |
| De 6 a 12 mesos | 22 | 2 | 10,00% | -6 | -21,43% | 11 | 100,00% |
| Més de 12 mesos | 60 | -8 | -11,76% | 12 | 25,00% | 30 | 100,00% |
| Total | 109 | -11 | -9,17% | -18 | -14,17% | 26 | 31,33% |

| Nivell formatiu | | Mes anterior (juny 2021) | | Any anterior (juliol 2020) | | Període anterior pandèmia (juliol 2019) | |
|---|------------|--------------------------|---------------|----------------------------|----------------|---|---------------|
| Juliol | | Var.abs. | Var.relativa | Var.abs. | Var.relativa | Var.abs. | Var.relativa |
| Sense estudis | 0 | 0 | - | 0 | - | 0 | - |
| Estudis primaris incomplets | 6 | 0 | 0,00% | -1 | -14,29% | 5 | 500,00% |
| Estudis primaris complets | 3 | 0 | 0,00% | 1 | 50,00% | 0 | 0,00% |
| Programes de formació professional - Est. secundaris | 14 | -1 | -6,67% | -1 | -6,67% | 8 | 133,33% |
| Educació general - Est. Secundaris | 73 | -10 | -12,05% | -9 | -10,98% | 5 | 7,35% |
| Tècnics-professionals superiors - Est. post-secundaris | 10 | 1 | 11,11% | 0 | 0,00% | 7 | 233,33% |
| Universitaris primer cicle - Est. post-secundaris | 2 | 0 | 0,00% | -3 | -60,00% | 1 | 100,00% |
| Universitaris segon i tercer cicle - Est. post-secundaris | 1 | -1 | -50,00% | -5 | -83,33% | 0 | 0,00% |
| Altres estudis post-secundaris | 0 | 0 | - | 0 | - | 0 | - |
| Total | 109 | -11 | -9,17% | -18 | -14,17% | 26 | 31,33% |

Atur per subsectors serveis: Hostaleria

| Atur per sexe | | Mes anterior (juny 2021) | | Any anterior (juliol 2020) | | Període anterior pandèmia (juliol 2019) | |
|---------------|------------|--------------------------|----------------|----------------------------|---------------|---|--------------|
| Juliol | | Var.abs. | Var.relativa | Var.abs. | Var.relativa | Var.abs. | Var.relativa |
| Homes | 36 | -8 | -18,18% | -10 | -21,74% | 11 | 44,00% |
| Dones | 72 | -13 | -15,29% | 0 | 0,00% | -3 | -4,00% |
| Total | 108 | -21 | -16,28% | -10 | -8,47% | 8 | 8,00% |

| Atur per edat | | Mes anterior (juny 2021) | | Any anterior (juliol 2020) | | Període anterior pandèmia (juliol 2019) | |
|------------------|------------|--------------------------|----------------|----------------------------|---------------|---|--------------|
| Juliol | | Var.abs. | Var.relativa | Var.abs. | Var.relativa | Var.abs. | Var.relativa |
| Menys de 29 anys | 14 | -2 | -12,50% | -8 | -36,36% | -3 | -17,65% |
| De 30 a 44 anys | 30 | -9 | -23,08% | -10 | -25,00% | -6 | -16,67% |
| Més de 45 anys | 64 | -10 | -13,51% | 8 | 14,29% | 17 | 36,17% |
| Total | 108 | -21 | -16,28% | -10 | -8,47% | 8 | 8,00% |

| Atur per durada | | Mes anterior (juny 2021) | | Any anterior (juliol 2020) | | Període anterior pandèmia (juliol 2019) | |
|-----------------|------------|--------------------------|----------------|----------------------------|---------------|---|--------------|
| Juliol | | Var.abs. | Var.relativa | Var.abs. | Var.relativa | Var.abs. | Var.relativa |
| De 1 a 3 mesos | 11 | 2 | 22,22% | -6 | -35,29% | -28 | -71,79% |
| De 3 a 6 mesos | 6 | -4 | -40,00% | -29 | -82,86% | -5 | -45,45% |
| De 6 a 12 mesos | 12 | -9 | -42,86% | -18 | -60,00% | -1 | -7,69% |
| Més de 12 mesos | 79 | -10 | -11,24% | 43 | 119,44% | 42 | 113,51% |
| Total | 108 | -21 | -16,28% | -10 | -8,47% | 8 | 8,00% |

| Nivell formatiu | | Mes anterior (juny 2021) | | Any anterior (juliol 2020) | | Període anterior pandèmia (juliol 2019) | |
|---|------------|--------------------------|----------------|----------------------------|---------------|---|--------------|
| Juliol | | Var.abs. | Var.relativa | Var.abs. | Var.relativa | Var.abs. | Var.relativa |
| Sense estudis | 1 | 0 | 0,00% | 0 | 0,00% | 0 | 0,00% |
| Estudis primaris incomplets | 10 | -1 | -9,09% | 0 | 0,00% | 3 | 42,86% |
| Estudis primaris complets | 5 | -1 | -16,67% | -1 | -16,67% | 3 | 150,00% |
| Prog de formació professional - Est. secundaris | 8 | -5 | -38,46% | 0 | 0,00% | -4 | -33,33% |
| Educació general - Est. Secundaris | 77 | -11 | -12,50% | -5 | -6,10% | 16 | 26,23% |
| Tècnics-professionals superiors - Est. post-secundaris | 3 | -4 | -57,14% | -3 | -50,00% | -5 | -62,50% |
| Universitaris primer cicle - Est. post-secundaris | 1 | 0 | 0,00% | -2 | -66,67% | -2 | -66,67% |
| Universitaris segon i tercer cicle - Est. post-secundaris | 3 | 1 | 50,00% | 1 | 50,00% | -3 | -50,00% |
| Altres estudis post-secundaris | 0 | 0 | - | 0 | - | 0 | 0,00% |
| Total | 108 | -21 | -16,28% | -10 | -8,47% | 8 | 8,00% |

Atur per subsectors serveis: Activitats sanitàries i serveis socials

| Atur per sexe | | Mes anterior (juny 2021) | | Any anterior (juliol 2020) | | Període anterior pandèmia (juliol 2019) | |
|---------------|-----------|--------------------------|---------------|----------------------------|--------------|---|---------------|
| Juliol | | Var.abs. | Var.relativa | Var.abs. | Var.relativa | Var.abs. | Var.relativa |
| Homes | 12 | -2 | -14,29% | 0 | 0,00% | 7 | 140,00% |
| Dones | 59 | -2 | -3,28% | 6 | 11,32% | 24 | 68,57% |
| Total | 71 | -4 | -5,33% | 6 | 9,23% | 31 | 77,50% |

| Atur per edat | | Mes anterior (juny 2021) | | Any anterior (juliol 2020) | | Període anterior pandèmia (juliol 2019) | |
|------------------|-----------|--------------------------|---------------|----------------------------|--------------|---|---------------|
| Juliol | | Var.abs. | Var.relativa | Var.abs. | Var.relativa | Var.abs. | Var.relativa |
| Menys de 29 anys | 4 | -2 | -33,33% | -2 | -33,33% | -4 | - |
| De 30 a 44 anys | 16 | -2 | -11,11% | 0 | 0,00% | 5 | 45,45% |
| Més de 45 anys | 51 | 0 | 0,00% | 8 | 18,60% | 30 | 142,86% |
| Total | 71 | -4 | -5,33% | 6 | 9,23% | 31 | 77,50% |

| Atur per durada | | Mes anterior (juny 2021) | | Any anterior (juliol 2020) | | Període anterior pandèmia (juliol 2019) | |
|-----------------|-----------|--------------------------|---------------|----------------------------|--------------|---|---------------|
| Juliol | | Var.abs. | Var.relativa | Var.abs. | Var.relativa | Var.abs. | Var.relativa |
| De 1 a 3 mesos | 6 | 0 | 0,00% | -7 | -53,85% | -7 | -53,85% |
| De 3 a 6 mesos | 7 | 1 | 16,67% | -5 | -41,67% | 1 | 16,67% |
| De 6 a 12 mesos | 20 | -1 | -4,76% | 3 | 17,65% | 11 | 122,22% |
| Més de 12 mesos | 38 | -4 | -9,52% | 15 | 65,22% | 26 | 216,67% |
| Total | 71 | -4 | -5,33% | 6 | 9,23% | 31 | 77,50% |

| Nivell formatiu | Mes anterior (maig 2021) | | Any anterior (juny 2020) | | Període anterior pandèmia (juny 2019) | |
|---|--------------------------|---------------|--------------------------|--------------|---------------------------------------|---------------|
| Juny | Var.abs. | Var.relativa | Var.abs. | Var.relativa | Var.abs. | Var.relativa |
| Sense estudis | 0 | - | 0 | - | 0 | - |
| Estudis primaris incomplets | 1 | 0,00% | -1 | -50,00% | 1 | - |
| Estudis primaris complets | 1 | 0,00% | 1 | - | 1 | - |
| Prog de formació professional - Est. secundaris | 13 | -13,33% | 0 | 0,00% | 8 | 160,00% |
| Educació general - Est. Secundaris | 42 | -2,33% | 1 | 2,44% | 12 | 40,00% |
| Tècnics-professionals superiors - Est. post-secundaris | 9 | 28,57% | 7 | 350,00% | 7 | 350,00% |
| Universitaris primer cicle - Est. post-secundaris | 1 | -50,00% | 0 | 0,00% | -1 | -50,00% |
| Universitaris segon i tercer cicle - Est. post-secundaris | 4 | -33,33% | -2 | -33,33% | 3 | 300,00% |
| Altres estudis post-secundaris | 0 | - | 0 | - | 0 | - |
| Total | 71 | -5,33% | 6 | 9,23% | 31 | 77,50% |

Atur per subsectors serveis: Transport

| Atur per sexe | | Mes anterior (july 2021) | | Any anterior (july 2020) | | Període anterior pandèmia (july 2019) | |
|---------------|-----------|--------------------------|----------------|--------------------------|---------------|---------------------------------------|---------------|
| Juliol | | Var.abs. | Var.relativa | Var.abs. | Var.relativa | Var.abs. | Var.relativa |
| Homes | 13 | -2 | -13,33% | -6 | -31,58% | 1 | 8,33% |
| Dones | 11 | -3 | -21,43% | 4 | 57,14% | 3 | 37,50% |
| Total | 24 | -5 | -17,24% | -2 | -7,69% | 4 | 20,00% |

| Atur per edat | | Mes anterior (july 2021) | | Any anterior (july 2020) | | Període anterior pandèmia (july 2019) | |
|------------------|-----------|--------------------------|----------------|--------------------------|---------------|---------------------------------------|---------------|
| Juliol | | Var.abs. | Var.relativa | Var.abs. | Var.relativa | Var.abs. | Var.relativa |
| Menys de 29 anys | 1 | -1 | -50,00% | -2 | -66,67% | 1 | - |
| De 30 a 44 anys | 8 | 0 | 0,00% | 2 | 33,33% | 3 | 60,00% |
| Més de 45 anys | 15 | -4 | -21,05% | -2 | -11,76% | 0 | 0,00% |
| Total | 24 | -5 | -17,24% | -2 | -7,69% | 4 | 20,00% |

| Atur per durada | | Mes anterior (july 2021) | | Any anterior (july 2020) | | Període anterior pandèmia (july 2019) | |
|-----------------|-----------|--------------------------|----------------|--------------------------|---------------|---------------------------------------|---------------|
| Juliol | | Var.abs. | Var.relativa | Var.abs. | Var.relativa | Var.abs. | Var.relativa |
| De 1 a 3 mesos | 7 | 2 | 40,00% | 3 | 75,00% | 2 | 40,00% |
| De 3 a 6 mesos | 2 | -3 | -60,00% | -2 | -50,00% | -3 | -60,00% |
| De 6 a 12 mesos | 5 | -1 | -16,67% | -5 | -50,00% | -1 | -16,67% |
| Més de 12 mesos | 10 | -3 | -23,08% | 2 | 25,00% | 6 | 150,00% |
| Total | 24 | -5 | -17,24% | -2 | -7,69% | 4 | 20,00% |

| Atur per durada | | Mes anterior (maig 2021) | | Any anterior (july 2020) | | Període anterior pandèmia (july 2019) | |
|---|-----------|--------------------------|----------------|--------------------------|---------------|---------------------------------------|---------------|
| Juliol | | Var.abs. | Var.relativa | Var.abs. | Var.relativa | Var.abs. | Var.relativa |
| Sense estudis | 0 | 0 | - | 0 | - | 0 | - |
| Estudis primaris incomplets | 0 | 0 | - | 0 | - | 0 | - |
| Estudis primaris complets | 1 | -1 | -50,00% | -1 | -50,00% | 0 | 0,00% |
| Prog de formació professional - Est. secundaris | 0 | -1 | -100,00% | -3 | -100,00% | 0 | - |
| Educació general - Est. Secundaris | 16 | 1 | 6,67% | 0 | 0,00% | 2 | 14,29% |
| Tècnics-professionals superiors - Est. post-secundaris | 3 | -3 | -50,00% | 0 | 0,00% | 1 | 50,00% |
| Universitaris primer cicle - Est. post-secundaris | 1 | 0 | 0,00% | 0 | 0,00% | 0 | 0,00% |
| Universitaris segon i tercer cicle - Est. post-secundaris | 3 | -1 | -25,00% | 2 | 200,00% | 1 | 50,00% |
| Altres estudis post-secundaris | 0 | 0 | - | 0 | - | 0 | - |
| Total | 24 | -6 | -20,00% | -2 | -7,69% | 4 | 20,00% |

Atur per subsectors serveis: Educació

| Atur per sexe | | Mes anterior (juny 2021) | | Any anterior (juliol 2020) | | Període anterior pandèmia (juliol 2019) | |
|---------------|-----------|--------------------------|---------------|----------------------------|--------------|---|---------------|
| Juliol | | Var.abs. | Var.relativa | Var.abs. | Var.relativa | Var.abs. | Var.relativa |
| Homes | 3 | 0 | 0,00% | -1 | -25,00% | -3 | -50,00% |
| Dones | 18 | -2 | -10,00% | 2 | 12,50% | 1 | 5,88% |
| Total | 21 | -2 | -8,70% | 1 | 5,00% | -2 | -8,70% |

| Atur per edat | | Mes anterior (juny 2021) | | Any anterior (juliol 2020) | | Període anterior pandèmia (juliol 2019) | |
|------------------|-----------|--------------------------|---------------|----------------------------|--------------|---|---------------|
| Juliol | | Var.abs. | Var.relativa | Var.abs. | Var.relativa | Var.abs. | Var.relativa |
| Menys de 29 anys | 4 | 1 | 33,33% | 1 | - | 2 | 100,00% |
| De 30 a 44 anys | 6 | -2 | -25,00% | 1 | 20,00% | -7 | -53,85% |
| Més de 45 anys | 11 | -1 | -8,33% | -1 | -8,33% | 3 | 37,50% |
| Total | 21 | -2 | -8,70% | 1 | 5,00% | -2 | -8,70% |

| Atur per durada | | Mes anterior (juny 2021) | | Any anterior (juliol 2020) | | Període anterior pandèmia (juliol 2019) | |
|-----------------|-----------|--------------------------|---------------|----------------------------|--------------|---|---------------|
| Juliol | | Var.abs. | Var.relativa | Var.abs. | Var.relativa | Var.abs. | Var.relativa |
| De 1 a 3 mesos | 1 | 0 | 0,00% | -1 | -50,00% | -9 | -90,00% |
| De 3 a 6 mesos | 3 | -1 | -25,00% | -5 | -62,50% | 0 | 0,00% |
| De 6 a 12 mesos | 6 | -1 | -14,29% | 2 | 50,00% | 4 | 200,00% |
| Més de 12 mesos | 11 | 0 | 0,00% | 5 | 83,33% | 3 | 37,50% |
| Total | 21 | -2 | -8,70% | 1 | 5,00% | -2 | -8,70% |

| Nivell formatiu | | Mes anterior (juny 2021) | | Any anterior (juliol 2020) | | Període anterior pandèmia (juliol 2019) | |
|---|-----------|--------------------------|---------------|----------------------------|--------------|---|---------------|
| Juliol | | Var.abs. | Var.relativa | Var.abs. | Var.relativa | Var.abs. | Var.relativa |
| Sense estudis | 0 | 0 | - | 0 | - | 0 | - |
| Estudis primaris incomplets | 0 | 0 | - | 0 | - | 0 | - |
| Estudis primaris complets | 1 | 0 | 0,00% | 0 | 0,00% | 0 | 0,00% |
| Prog de formació professional - Est. secundaris | 1 | 0 | 0,00% | 1 | - | 1 | - |
| Educació general - Est. Secundaris | 8 | 0 | 0,00% | 0 | 0,00% | 0 | 0,00% |
| Tècnics-professionals superiors - Est. post-secundaris | 2 | 0 | 0,00% | 2 | - | 0 | 0,00% |
| Universitaris primer cicle - Est. post-secundaris | 1 | 0 | 0,00% | -4 | -80,00% | -1 | -50,00% |
| Universitaris segon i tercer cicle - Est. post-secundaris | 8 | -2 | -20,00% | 2 | 33,33% | -2 | -20,00% |
| Altres estudis post-secundaris | 0 | 0 | - | 0 | - | 0 | - |
| Total | 21 | -2 | -8,70% | 1 | 5,00% | -2 | -8,70% |

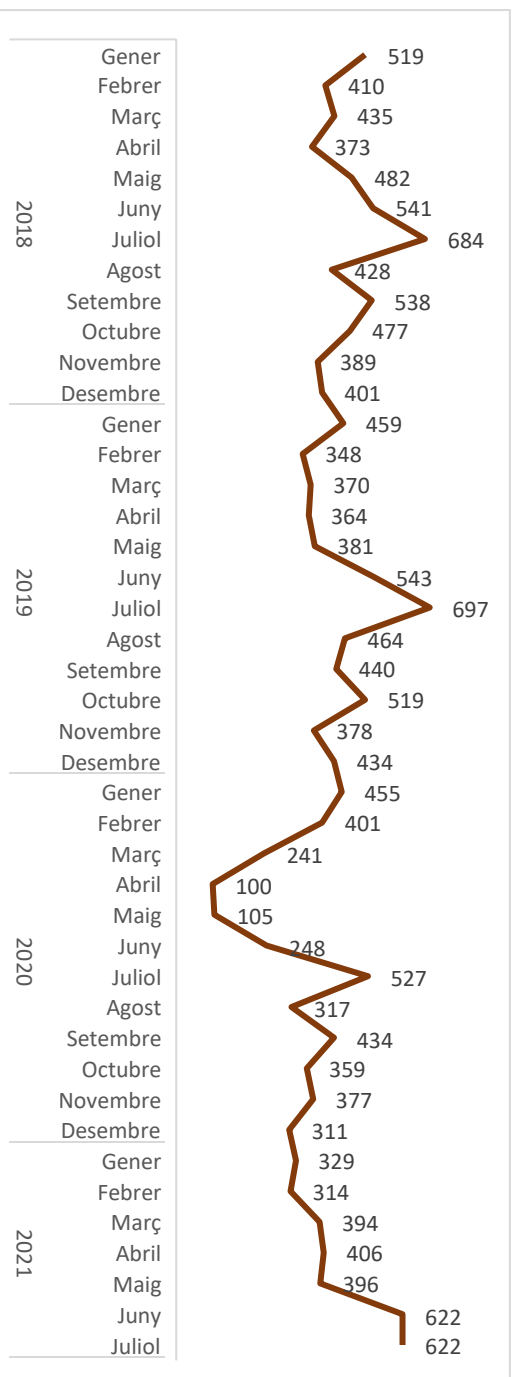
Atur per sectors: Sense ocupació anterior

| Atur per sexe | | Mes anterior (juny 2021) | | Any anterior (juliol2020) | | Període anterior pandèmia (juliol 2019) | |
|---------------|-----------|--------------------------|----------------|---------------------------|----------------|---|---------------|
| Juliol | | Var.abs. | Var.relativa | Var.abs. | Var.relativa | Var.abs. | Var.relativa |
| Homes | 14 | -2 | -12,50% | 0 | 0,00% | 6 | 75,00% |
| Dones | 23 | -7 | -23,33% | -13 | -36,11% | -8 | -25,81% |
| Total | 37 | -9 | -19,57% | -13 | -26,00% | -2 | -5,13% |

| Atur per edat | | Mes anterior (juny 2021) | | Any anterior (juliol2020) | | Període anterior pandèmia (juliol 2019) | |
|------------------|-----------|--------------------------|----------------|---------------------------|----------------|---|---------------|
| Juliol | | Var.abs. | Var.relativa | Var.abs. | Var.relativa | Var.abs. | Var.relativa |
| Menys de 29 anys | 18 | -3 | -14,29% | -4 | -18,18% | 4 | 28,57% |
| De 30 a 44 anys | 8 | -3 | -27,27% | -4 | -33,33% | -2 | -20,00% |
| Més de 45 anys | 11 | -3 | -21,43% | -5 | -31,25% | -4 | -26,67% |
| Total | 37 | -9 | -19,57% | -13 | -26,00% | -2 | -5,13% |

| Atur per durada | | Mes anterior (juny 2021) | | Any anterior (juliol2020) | | Període anterior pandèmia (juliol 2019) | |
|-----------------|-----------|--------------------------|----------------|---------------------------|----------------|---|---------------|
| Juliol | | Var.abs. | Var.relativa | Var.abs. | Var.relativa | Var.abs. | Var.relativa |
| De 1 a 3 mesos | 13 | 3 | 30,00% | 0 | 0,00% | -1 | -7,14% |
| De 3 a 6 mesos | 2 | -2 | -50,00% | -6 | -75,00% | -3 | -60,00% |
| De 6 a 12 mesos | 2 | -5 | -71,43% | -11 | -84,62% | -6 | -75,00% |
| Més de 12 mesos | 20 | -5 | -20,00% | 4 | 25,00% | 8 | 66,67% |
| Total | 37 | -9 | -19,57% | -13 | -26,00% | -2 | -5,13% |

| Atur per durada | | Mes anterior (juny 2021) | | Any anterior (juliol2020) | | Període anterior pandèmia (juliol 2019) | |
|---|-----------|--------------------------|----------------|---------------------------|----------------|---|---------------|
| Juliol | | Var.abs. | Var.relativa | Var.abs. | Var.relativa | Var.abs. | Var.relativa |
| Sense estudis | 0 | 0 | - | 0 | - | 0 | - |
| Estudis primaris incomplets | 8 | -2 | - | -3 | -27,27% | -8 | -50,00% |
| Estudis primaris complets | 1 | 0 | 0,00% | 0 | 0,00% | 0 | 0,00% |
| Prog de formació professional - Est. secundaris | 2 | -1 | -33,33% | 1 | 100,00% | 1 | 100,00% |
| Educació general - Est. Secundaris | 25 | -7 | -21,88% | -7 | -21,88% | 6 | 31,58% |
| Tècnics professionals superiors - Est. post-secundaris | 1 | 1 | - | -2 | -66,67% | 1 | - |
| Universitaris primer cicle - Est. post-secundaris | 0 | 0 | - | -1 | -100,00% | 0 | - |
| Universitaris segon i tercer cicle - Est. post-secundaris | 0 | 0 | - | -1 | -100,00% | -2 | -100,00% |
| Altres estudis post-secundaris | 0 | 0 | - | 0 | - | 0 | - |
| Total | 37 | -9 | -19,57% | -13 | -26,00% | -2 | -5,13% |

Contractació
Evolució contractació 2018 -


| Contractació Juliol | Mes anterior (juny 2021) | | Any anterior (juliol 2020) | | Període anterior pandèmia (juliol 2019) | |
|---------------------|--------------------------|--------------|----------------------------|---------------|---|----------------|
| | Var.abs. | Var.relative | Var.abs. | Var.relative | Var.abs. | Var.relative |
| Ripollès | 622 | 0,00% | 95 | 18,03% | -75 | -10,76% |
| Ripoll | 250 | -19 | 45 | 21,95% | -65 | -20,63% |
| Catalunya | 289.298 | 22,731 | 50.254 | 21,02% | -63.828 | -18,08% |

| Contractació per sexe | Mes anterior (juny 2021) | | Any anterior (juliol 2020) | | Període anterior pandèmia (juliol 2019) | |
|-----------------------|--------------------------|--------------|----------------------------|---------------|---|----------------|
| | Var.abs. | Var.relative | Var.abs. | Var.relative | Var.abs. | Var.relative |
| Homes | 315 | 5 | 54 | 20,69% | -43 | -12,01% |
| Dones | 307 | -5 | 41 | 15,41% | -32 | -9,44% |
| Ripollès | 622 | 0,00% | 95 | 18,03% | -75 | -10,76% |

| Contractació per edat | Mes anterior (juny 2021) | | Any anterior (juliol 2020) | | Període anterior pandèmia (juliol 2019) | |
|-------------------------|--------------------------|--------------|----------------------------|----------------|---|----------------|
| | Var.abs. | Var.relative | Var.abs. | Var.relative | Var.abs. | Var.relative |
| Menys de 29 anys | 350 | 39 | 98 | 38,89% | -44 | -11,17% |
| De 30 a 44 anys | 126 | -52 | -30 | -19,23% | -37 | -22,70% |
| Més de 45 anys | 146 | 13 | 27 | 22,69% | 6 | 4,29% |
| Ripollès | 622 | 0,00% | 95 | 18,03% | -75 | -10,76% |

| Contractació per sectors | | Mes anterior (juny 2021) | | Any anterior (juliol 2020) | | Període anterior pandèmia (juliol 2019) | |
|--------------------------|------------|--------------------------|--------------|----------------------------|---------------|---|----------------|
| | | Var.abs. | Var.relativa | Var.abs. | Var.relativa | Var.abs. | Var.relativa |
| Agricultura | * | * | * | * | * | * | * |
| Indústria | 119 | -5 | -4,03% | 41 | 52,56% | -33 | -21,71% |
| Construcció | 22 | 11 | 100,00% | 8 | 57,14% | 5 | 29,41% |
| Serveis | 478 | -4 | -0,83% | 44 | 10,14% | -40 | -7,72% |
| Ripollès | 622 | 0 | 0,00% | 95 | 18,03% | -75 | -10,76% |

| Contractació per durada | | Mes anterior (juny 2021) | | Any anterior (juliol 2020) | | Període anterior pandèmia (juliol 2019) | |
|-------------------------|------------|--------------------------|--------------|----------------------------|---------------|---|----------------|
| | | Var.abs. | Var.relativa | Var.abs. | Var.relativa | Var.abs. | Var.relativa |
| Indefinit | 98 | -17 | -14,78% | 37 | 60,66% | -8 | -7,55% |
| Indeterminat | 160 | 14 | 9,59% | -7 | -4,19% | -28 | -14,89% |
| Fins a 1 mes | 108 | 7 | 6,93% | 36 | 50,00% | -18 | -14,29% |
| de 1 a 3 mesos | 209 | 59 | 39,33% | 35 | 20,11% | 11 | 5,56% |
| de 3 a 6 mesos | 39 | -55 | -58,51% | -1 | -2,50% | -23 | -37,10% |
| de 6 a 12 mesos | 7 | -5 | -41,67% | -3 | -30,00% | -10 | -58,82% |
| Més de 12 mesos | 1 | - | - | - | - | - | - |
| Ripollès | 622 | 0 | 0,00% | 95 | 18,03% | -75 | -10,76% |

| Contractació per tipologia | | Mes anterior (juny 2021) | | Any anterior (juliol 2020) | | Període anterior pandèmia (juliol 2019) | |
|----------------------------|------------|--------------------------|--------------|----------------------------|---------------|---|----------------|
| | | Var.abs. | Var.relativa | Var.abs. | Var.relativa | Var.abs. | Var.relativa |
| Indefinit | 98 | -17 | -14,78% | 37 | 60,66% | -8 | -7,55% |
| Temporal | 524 | 17 | 3,35% | 58 | 12,45% | -67 | -11,34% |
| Ripollès | 622 | 0 | 0,00% | 95 | 18,03% | -75 | -10,76% |

| Contractació per jornada | | Mes anterior (juny 2021) | | Any anterior (juliol 2020) | | Període anterior pandèmia (juliol 2019) | |
|--------------------------------|------------|--------------------------|--------------|----------------------------|---------------|---|----------------|
| | | Var.abs. | Var.relativa | Var.abs. | Var.relativa | Var.abs. | Var.relativa |
| Jornada a temps complet | 328 | -30 | -8,38% | 41 | 14,29% | -92 | -21,90% |
| Jornada a temps parcial | 263 | 17 | 6,91% | 35 | 15,35% | -7 | -2,59% |
| Fixos-discontinus | 31 | 13 | 72,22% | 19 | 158,33% | 24 | 342,86% |
| Ripollès | 622 | 0 | 0,00% | 95 | 18,03% | -75 | -10,76% |

Perfil de l'aturat juliol 2021

- ▶ Al Ripollès l'atur del mes de juliol 2021 és de 951 persones a l'atur (no s'inclou les persones que es troben en ERTO)
- ▶ L'atur femení és d'un 55,84% del total i el masculí representa el 44,16%
- ▶ Per edats predominen els aturats de més de 45 anys, que són el 62,99%
- ▶ El 59,83% dels aturats porten aturats més de 12 mesos
- ▶ Les persones a l'atur que acrediten estudis d'educació general (estudis secundaris) representen el 66,77% de total dels aturats
- ▶ Els sectors amb major nombre d'aturats són els serveis amb el 69,51% del total d'aturats inscrits en llistes i la indústria amb el 18,19%

Variacions mensuals juny 2021 - juliol 2021

- ▶ La xifra d'aturats respecte al mes de juny 2021 ha disminuït en -80 (-7,76%)
- ▶ Per sexe, l'atur ha disminuït per les dones en un -4,84% enfront al gènere masculí que ho fa en un -11,21%
- ▶ Les persones d'entre 30 i 44 anys han disminuït el nombre d'aturats respecte el mes de juny en un -9,29% i els de menys de 29 anys ho han fet en -18,80%
- ▶ Els aturats que porten de 6 a 12 mesos a l'atur han disminuït en un -25%
- ▶ Els aturats amb estudis primaris complets han disminuït les dades d'atur en un -12,90% respecte al mes anterior i tècnics professionals superiors han disminuït en un -9,09%
- ▶ La construcció veu disminuir el nombre d'aturats en un -14,93% i l'agricultura augmenta en un +9,52%

Variacions anuals juliol 2020 - juliol 2021

- ▶ L'atur s'ha reduït en un -14,86% respecte fa un any
- ▶ Els homes han vist disminuït l'atur en un -22,08% respecte fa un any i les dones en un -8,13%
- ▶ El grup d'edat que més disminueix el nombre de persones a l'atur són els menors de 29 anys en un -40,98% i els de 30 a 44 anys ho fan en -25,84%
- ▶ Per durada els que porten més de 12 mesos han augmentat en un 55,46% (+203)
- ▶ Les persones que acrediten els universitaris de primer cicle han disminuït -59,26% respecte fa un any i els sense estudis han disminuït en un -50%

► El sector de la construcció va créixer en nombre d'aturats que ho fa en un 9,62%, i el sector de la indústria els redueix en un -24,12%

Variacions anuals juliol 2019 - juliol 2021 (període pre-pandèmic)

- L'atur ha crescut en un 20,84% respecte el període pre-pandèmic (juliol 2019)
- Els homes han vist créixer l'atur en un 25,75% respecte el 2019 i mentre que el gènere femení les dones creix en un 17,22%
- El grup d'edat amb major creixement de l'atur són els majors de 45 anys que augmenten en un 29,37%
- Per durada dels que porten més de 12 mesos han augmentat en un 91,58% (+272).
- L'atur ha crescut pels que acrediten estudis de programes de formació professional respecte el 2019 en un 34,67% (+26) però disminueixen els universitaris de primer cicle en un -26,67% (-4)
- El sector dels serveis és el que ha vist augmentar més el nombre d'aturats que ho fa en un 29,61% (+151) i l'agricultura augmenta en un 27,78% (+5)

Característiques de la contractació de juliol 2021

- ▶ La contractació del mes de juliol 2021 és de 622 contractes al Ripollès
- ▶ Els homes han signat el 50,64% dels contractes i les dones que signen el 49,36%
- ▶ El tram d'edat que més contractes ha signat ha estat els de menys de 29 anys que ho fan en un 56,27% seguit pels de més de 45 anys que són el 23,47% del total dels contractes.
- ▶ El 76,85% dels contractes del mes de juliol són en el sector serveis
- ▶ El 84,24% dels contractes signats són temporals
- ▶ La duració dels contractes que predomina són els de 1 a 3 mesos en un 33,60% del total de contractes
- ▶ El tipus de jornada que predomina a la comarca és el de a temps parcial amb el 42,28% del total i la jornada a temps complet és d'un 52,73%

Variacions mensuals juny 2021 – juliol 2021

- ▶ Respecte al mes de juny s'han igualat el nombre de nous contractes signats.
- ▶ L'augment de contractes per sexes ha estat pel gènere masculí en un +1,61% (+5) i el femení disminueix en -1,60% (-5)
- ▶ Les persones de menys de 29 anys han augmentat el nombre de contractes en +12,54% en termes relatius (+39)
- ▶ El sector de la construcció té un creixement relatiu del +100% i la indústria té una disminució del -4,03%.
- ▶ Els contractes indefinits cauen en termes relatius en un -14,78%(-17)
- ▶ Els contractes temporals augmenten en un 3,35% (+17)
- ▶ Els contractes a temps parcial augmenten en un +6,91% (+17) respecte el juny i els fixos discontinus ho fan en termes relatius en un +72,22% (+13)

Variacions anuals juliol 2020 - juliol 2021

- ▶ L'augment de contractes amb relació al juliol 2020 ha estat de +95 contractes que representen en termes relatius en un +18,03%.
- ▶ La contractació masculina ha vist augmentat en un +20,69% (+54) i la femenina en un +15,41% (+41)

- ▶ Per trams d'edat les persones d'entre 30 a 44 anys disminueixen el nombre de contractacions en un -19,23% (-30) i augmenten pels de menys de 29 anys en un +38,89% (+98)
- ▶ Per sectors econòmics, la construcció ha augmentat en termes relatius en un 57,14% respecte al juliol 2020 (+8) i la indústria ho fa en un +52,56% (+41)
- ▶ Els contractes de fins a 1 mes augmenta en un +50% (+36)
- ▶ La jornada fixos-discontinus augmenta en un +158,33% (+19) en termes relatius i a temps parcial ho fa en un +15,35% (+35)

Variacions anuals juliol 2019- juliol 2021 (període pre-pandèmic)

- ▶ La disminució de contractes amb relació al juliol 2019 (període pre-pandèmic) ha estat de -75 contractes que representen en termes relatius en un -10,76%
- ▶ La contractació masculí disminueix en un -12,01% i el femení en un -9,44%
- ▶ Per trams d'edat els que tenen entre 30 i 44 anys disminueixen en un -22,70%
- ▶ Per sectors econòmics, la construcció han augmentat en termes relatius en un +29,41% respecte al juliol 2019 (+5)
- ▶ Els contractes temporals disminueixen en un -11,34% i els indefinits ho fan en un -7,55%
- ▶ Els contractes signats de durada de 1 a 3 mesos han augmentat en un 5,56% (+11)
- ▶ La jornada fixos-discontinus augmenta en un 342,86% (+24) en termes relatius i a temps complet disminueix en un -21,90% (-92)

Fonts: XIFRA i Observatori del Mercat de Treball i Model Productiu



DADES MERCAT DE TREBALL ATUR I CONTRACTACIÓ RIPOLLÈS

AGOST 2021

Índex

| | |
|---|----|
| Atur registrat i demandants d'ocupació..... | 3 |
| Perfil de l'aturat | 4 |
| Dades aturats..... | 4 |
| Per sexe | 4 |
| Per edat..... | 5 |
| Per durada..... | 5 |
| Per formació | 5 |
| Per sectors | 6 |
| Atur per sectors..... | 6 |
| Agricultura | 7 |
| Indústria | 8 |
| Construcció | 9 |
| Serveis..... | 10 |
| Atur per subsectors de serveis | 11 |
| Comerç..... | 11 |
| Hostaleria..... | 12 |
| Activitats sanitàries i serveis socials | 13 |
| Transport..... | 14 |
| Educació | 15 |
| Atur sense ocupació anterior | 16 |
| Contractació | 17 |
| Dades contractació | 17 |
| Per sexe..... | 17 |
| Per edat..... | 17 |
| Per sectors | 18 |
| Per durada | 18 |
| Per tipologia | 18 |
| Per tipus jornada | 18 |
| Trets destacats atur | 19 |
| Trets destacats contractació | 21 |

SEGUIMENT MENSUAL DEL MERCAT DE TREBALL

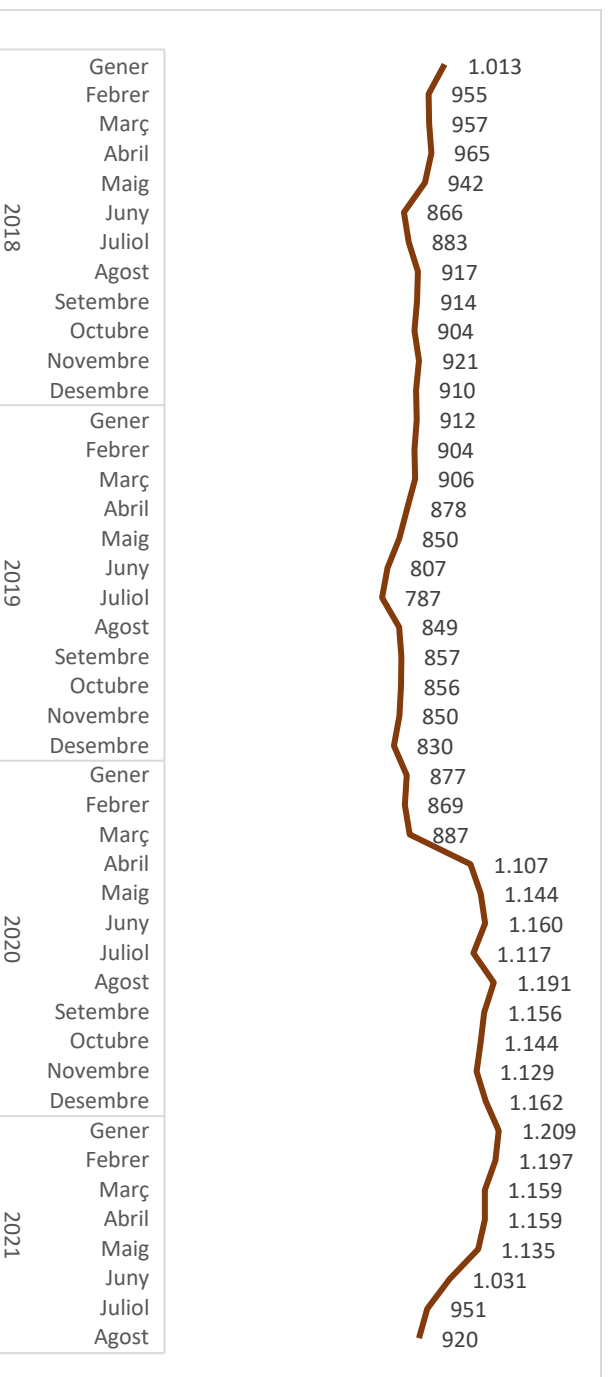
Atur registrat i demandants d'ocupació

Atès que les dades comparatives anuals a partir de març 2021 fan referència a períodes afectats per la pandèmia perdent així el punt de referència pel seguiment real de la recuperació, a partir de març 2021 les dades publicades mensualment seran també comparades amb el període pre-pandèmic 2019.

El nombre d'aturats del mes d'agost és de 920 al Ripollès, que representa una reducció respecte el mes anterior.

Incorporem en aquest apartat els demandants d'ocupació perquè inclou els treballadors afectats per expedients de regulació, en concret els demandants ocupats, ja que mantenen la seva relació laboral amb l'empresa. Els demandants d'ocupació totals a l'agost són 1.692, -562 persones menys amb relació al juliol (-24,93%) i d'aquests hi ha -524 persones menys de demandants ocupats (ERTOS, millora d'ocupació etc..)

| 2021 | DEMANDANTS D'OCUPACIÓ TOTAL | Demandants no ocupats | | Demandants ocupats (ERTOS i millora d'ocupació) |
|---|-----------------------------|-----------------------|--|---|
| | | ATUR REGISTRAT | Demandants d'ocupació no ocupats altres, primera feina...) | |
| Gener | 3.406 | 1.209 | 55 | 2.142 |
| Febrer | 3.460 | 1.197 | 60 | 2.203 |
| Març | 3.347 | 1.159 | 59 | 2.129 |
| Abril | 3.262 | 1.159 | 52 | 2.051 |
| Maig | 3.203 | 1.135 | 58 | 2.010 |
| Juny | 2.781 | 1.031 | 49 | 1.701 |
| Juliol | 2.254 | 951 | 32 | 1.271 |
| Agost | 1.692 | 920 | 25 | 747 |
| Variacions mensual | | | | |
| Agost 21-Juliol 21 | -562 | -31 | -7 | -524 |
| | -24,93% | -3,26% | -21,88% | -41,23% |
| Variacions anuals | | | | |
| Agost 21-Agost 20 | -1.452 | -271 | -11 | -1.170 |
| | -46,18% | -22,75% | -30,56% | -61,03% |
| Variacions període anterior pandèmia | | | | |
| Agost 21-Agost 19 | 517 | 71 | -9 | 455 |
| | 44,00% | 8,36% | -26,47% | 155,82% |

Evolució atur 2018 -

Perfil de l'aturat: Dades

| Atur registrat | Taxa d'atur registrat(1) | Mes anterior | | Any anterior | | Periode anterior pandèmia | |
|------------------|--------------------------|--------------|-------------------------|-----------------|-------------------------|---------------------------|---------------|
| | | juliol 2021 | Var. abs. Var. relativa | agost 2020 | Var. abs. Var. relativa | agost 2019 | Var. relativa |
| Ripollès | 920 | 8,26% | -31 -3,26% | -271 -22,75% | 71 8,36% | | |
| Ripoll | 449 | 9,01% | -6 -1,32% | -167 -27,11% | 12 2,75% | | |
| Catalunya | 391.128 | - | -17.186 -4,21% | -89.514 -18,62% | 19.710 5,31% | | |

(1) Dades provisionals Xifra

Atur registrat per

| | Atur registrat | Mes anterior | | Any anterior | | Periode anterior pandèmia | |
|-----------------|----------------|-------------------|-------------------------|-----------------|-------------------------|---------------------------|---------------|
| | | juliol 2021 | Var. abs. Var. relativa | agost 2020 | Var. abs. Var. relativa | agost 2019 | Var. relativa |
| Homes | 393 | -27 -6,43% | -168 -29,95% | 37 10,39% | | | |
| Dones | 527 | -4 -0,75% | -103 -16,35% | 34 6,90% | | | |
| Ripollès | 920 | -31 -3,26% | -271 -22,75% | 71 8,36% | | | |

Atur registrat per edats

| Atur registrat | | Mes anterior | | Any anterior | | Període anterior pandèmia | |
|------------------|------------|--------------|---------------|--------------|----------------|---------------------------|--------------|
| | | juliol 2021 | | agost 2020 | | agost 2019 | |
| | | Var.abs. | Var.relativa | Var.abs. | Var.relativa | Var.abs. | Var.relativa |
| Menys de 29 anys | 105 | -3 | -2,78% | -76 | -41,99% | -7 | -6,25% |
| De 30 a 44 anys | 238 | -6 | -2,46% | -128 | -34,97% | -20 | -7,75% |
| Més de 45 anys | 577 | -22 | -3,67% | -67 | -10,40% | 98 | 20,46% |
| Ripollès | 920 | -31 | -3,26% | -271 | -22,75% | 71 | 8,36% |

Atur llarga durada

| Atur registrat | | Mes anterior | | Any anterior | | Període anterior pandèmia | |
|-----------------|------------|--------------|---------------|--------------|----------------|---------------------------|--------------|
| | | juliol 2021 | | agost 2020 | | agost 2019 | |
| | | Var.abs. | Var.relativa | Var.abs. | Var.relativa | Var.abs. | Var.relativa |
| Fins a 6 mesos | 269 | 28 | 11,62% | -252 | -48,37% | -138 | -33,91% |
| De 6 a 12 mesos | 122 | -19 | -13,48% | -155 | -55,96% | -5 | -3,94% |
| Més de 12 mesos | 529 | -40 | -7,03% | 136 | 34,61% | 214 | 67,94% |
| Ripollès | 920 | -31 | -3,26% | -271 | -22,75% | 71 | 8,36% |

Atur per formació

| Atur registrat | | Mes anterior | | Any anterior | | Període anterior pandèmia | |
|--|------------|--------------|---------------|--------------|----------------|---------------------------|--------------|
| | | juliol 2021 | | agost 2020 | | agost 2019 | |
| | | Var.abs. | Var.relativa | Var.abs. | Var.relativa | Var.abs. | Var.relativa |
| Sense estudis | 2 | 0 | 0,00% | -2 | -50,00% | 1 | 100,00% |
| Estudis primaris incomplets | 50 | -8 | -13,79% | -14 | -21,88% | -5 | -9,09% |
| Estudis primaris complets | 25 | -2 | -7,41% | -7 | -21,88% | 3 | 13,64% |
| Prog de formació professional - estudis secundaris | 105 | 4 | 3,96% | -14 | -11,76% | 24 | 29,63% |
| Educació general - estudis secundaris | 591 | -44 | -6,93% | -170 | -22,34% | 40 | 7,26% |
| Tècnics-professionals superiors - estudis postsecundaris | 65 | 5 | 8,33% | -28 | -30,11% | 16 | 32,65% |
| Universitaris de primer cicle - estudis postsecundaris | 16 | 5 | 45,45% | -21 | -56,76% | -9 | -36,00% |
| Universitaris de segon i tercer cicle - estudis postsecundaris | 66 | 9 | 15,79% | -15 | -18,52% | 1 | 1,54% |
| Altres estudis postsecundaris | 0 | 0 | 0,00% | 0 | 0,00% | 0 | 0,00% |
| Ripollès | 920 | -31 | -3,26% | -271 | -22,75% | 71 | 8,36% |

Atur per sectors

| Atur registrat | Mes anterior juliol 2021 | | Any anterior agost 2020 | | Període anterior pandèmia agost 2019 | | |
|--------------------------------|-----------------------------|--------------|----------------------------|--------------|---|--------------|--------------|
| | Var.abs. | Var.relativa | Var.abs. | Var.relativa | Var.abs. | Var.relativa | |
| Agricultura | 23 | 0 | 0,00% | 1 | 4,55% | 5 | 27,78% |
| Indústria | 176 | 3 | 1,73% | -71 | -28,74% | 3 | 1,73% |
| Construcció | 55 | -2 | -3,51% | 0 | 0,00% | -5 | -8,33% |
| Serveis | 636 | -25 | -3,78% | -179 | -21,96% | 74 | 13,17% |
| Sense ocupació anterior | 30 | -7 | -18,92% | -22 | -42,31% | -6 | -16,67% |
| Ripollès | 920 | -31 | -3,26% | -271 | -22,75% | 71 | 8,36% |

Atur per sectors: Agricultura

| Atur per sexe | | Mes anterior (juliol 2021) | | Any anterior (agost 2020) | | Període anterior pandèmia (agost 2019) | |
|---------------|-----------|----------------------------|--------------|---------------------------|--------------|--|---------------|
| Agost | | Var.abs. | Var.relativa | Var.abs. | Var.relativa | Var.abs. | Var.relativa |
| Homes | 17 | 1 | 6,25% | 1 | 6,25% | 3 | 21,43% |
| Dones | 6 | -1 | -14,29% | 0 | 0,00% | 2 | 50,00% |
| Total | 23 | 0 | 0,00% | 1 | 4,55% | 5 | 27,78% |

| Atur per edat | | Mes anterior (juliol 2021) | | Any anterior (agost 2020) | | Període anterior pandèmia (agost 2019) | |
|------------------|-----------|----------------------------|--------------|---------------------------|--------------|--|---------------|
| Agost | | Var.abs. | Var.relativa | Var.abs. | Var.relativa | Var.abs. | Var.relativa |
| Menys de 29 anys | 1 | 0 | 0,00% | 1 | - | -1 | 0,00% |
| De 30 a 44 anys | 7 | 2 | 40,00% | 1 | 16,67% | 3 | 75,00% |
| Més de 45 anys | 15 | -2 | -11,76% | -1 | -6,25% | 3 | 25,00% |
| Total | 23 | 0 | 0,00% | 1 | 4,55% | 5 | 27,78% |

| Atur per durada | | Mes anterior (juliol 2021) | | Any anterior (agost 2020) | | Període anterior pandèmia (agost 2019) | |
|-----------------|-----------|----------------------------|--------------|---------------------------|--------------|--|---------------|
| Agost | | Var.abs. | Var.relativa | Var.abs. | Var.relativa | Var.abs. | Var.relativa |
| De 1 a 3 mesos | 5 | 1 | 25,00% | -2 | -28,57% | 1 | 25,00% |
| De 3 a 6 mesos | 2 | 0 | - | 0 | 0,00% | 0 | 0,00% |
| De 6 a 12 mesos | 0 | -1 | -100,00% | -5 | -100,00% | -2 | -100,00% |
| Més de 12 mesos | 16 | 0 | 0,00% | 8 | 100,00% | 6 | 60,00% |
| Total | 23 | 0 | 0,00% | 1 | 4,55% | 5 | 27,78% |

| Nivell formatiu | Mes anterior (juliol 2021) | | Any anterior (agost 2020) | | Període anterior pandèmia (agost 2019) | | |
|---|----------------------------|--------------|---------------------------|--------------|--|--------------|---------------|
| Agost | Var.abs. | Var.relativa | Var.abs. | Var.relativa | Var.abs. | Var.relativa | |
| Sense estudis | 0 | - | 0 | - | 0 | - | |
| Estudis primaris incomplets | 3 | 1 | 50,00% | 0 | 0,00% | 2 | 200,00% |
| Estudis primaris complets | 2 | 0 | 0,00% | 1 | 100,00% | 0 | 0,00% |
| Prog de formació professional - Est. secundaris | 0 | 0 | - | 0 | - | 0 | - |
| Educació general - Est. Secundaris | 18 | -1 | -5,26% | 1 | 5,88% | 4 | 28,57% |
| Tècnics professionals superiors - Est. post-secundaris | 0 | 0 | - | -1 | -100,00% | 0 | - |
| Universitaris primer cicle - Est. post-secundaris | 0 | 0 | - | 0 | - | 0 | - |
| Universitaris segon i tercer cicle - Est. post-secundaris | 0 | 0 | - | 0 | - | -1 | -100,00% |
| Altres estudis post-secundaris | 0 | 0 | - | 0 | - | 0 | - |
| Total | 23 | 0 | 0,00% | 1 | 4,55% | 5 | 27,78% |

Atur per sectors: Indústria

| Atur per sexe | | Mes anterior (juliol 2021) | | Any anterior (agost 2020) | | Període anterior pandèmia (agost 2019) | |
|---------------|------------|----------------------------|--------------|---------------------------|----------------|--|--------------|
| Agost | | Var.abs. | Var.relativa | Var.abs. | Var.relativa | Var.abs. | Var.relativa |
| Homes | 82 | -2 | -2,38% | -47 | -36,43% | -1 | -1,20% |
| Dones | 94 | 5 | 5,62% | -24 | -20,34% | 4 | 4,44% |
| Total | 176 | 3 | 1,73% | -71 | -28,74% | 3 | 1,73% |

| Atur per edat | | Mes anterior (juliol 2021) | | Any anterior (agost 2020) | | Període anterior pandèmia (agost 2019) | |
|------------------|------------|----------------------------|--------------|---------------------------|----------------|--|--------------|
| Agost | | Var.abs. | Var.relativa | Var.abs. | Var.relativa | Var.abs. | Var.relativa |
| Menys de 29 anys | 16 | -4 | 0,00% | -17 | -51,52% | -4 | -20,00% |
| De 30 a 44 anys | 44 | 4 | 10,00% | -17 | -27,87% | 5 | 12,82% |
| Més de 45 anys | 116 | 3 | 2,65% | -37 | -24,18% | 2 | 1,75% |
| Total | 176 | 3 | 1,73% | -71 | -28,74% | 3 | 1,73% |

| Atur per durada | | Mes anterior (juliol 2021) | | Any anterior (agost 2020) | | Període anterior pandèmia (agost 2019) | |
|-----------------|------------|----------------------------|--------------|---------------------------|----------------|--|--------------|
| Agost | | Var.abs. | Var.relativa | Var.abs. | Var.relativa | Var.abs. | Var.relativa |
| De 1 a 3 mesos | 27 | 7 | 35,00% | -22 | -44,90% | -10 | -27,03% |
| De 3 a 6 mesos | 14 | -3 | -17,65% | -50 | -78,13% | -13 | -48,15% |
| De 6 a 12 mesos | 28 | 1 | 3,70% | -21 | -42,86% | -5 | -15,15% |
| Més de 12 mesos | 107 | -2 | -1,83% | 22 | 25,88% | 31 | 40,79% |
| Total | 176 | 3 | 1,73% | -71 | -28,74% | 3 | 1,73% |

| Nivell formatiu | | Mes anterior (juliol 2021) | | Any anterior (agost 2020) | | Període anterior pandèmia (agost 2019) | |
|---|------------|----------------------------|--------------|---------------------------|----------------|--|--------------|
| Agost | | Var.abs. | Var.relativa | Var.abs. | Var.relativa | Var.abs. | Var.relativa |
| Sense estudis | 1 | 0 | 0,00% | 0 | 0,00% | 1 | - |
| Estudis primaris incomplets | 2 | 0 | 0,00% | -1 | -33,33% | -1 | -33,33% |
| Estudis primaris complets | 5 | 1 | 25,00% | -4 | -44,44% | -1 | -16,67% |
| Progr. formació professional - Est. secundaris | 22 | 2 | 10,00% | -12 | -35,29% | -1 | -4,35% |
| Educació general - Est. Secundaris | 121 | -2 | -1,63% | -46 | -27,54% | 2 | 1,68% |
| Tècnics-professionals sup - Est. post-secundaris | 13 | 0 | 0,00% | -10 | -43,48% | -1 | -7,14% |
| Universitaris primer cicle - Est. post-secundaris | 1 | 0 | 0,00% | -2 | -66,67% | -1 | -50,00% |
| Univer. segon i tercer cicle - Est. post-secundaris | 11 | 2 | 22,22% | 4 | 57,14% | 5 | 83,33% |
| Altres estudis post-secundaris | 0 | 0 | 0,00% | 0 | - | 0 | - |
| Total | 176 | 3 | 1,73% | -71 | -28,74% | 3 | 1,73% |

Atur per sectors: Construcció

| Atur per sexe | | Mes anterior (juliol 2021) | | Any anterior (agost 2020) | | Període anterior pandèmia (agost 2019) | |
|---------------|-----------|----------------------------|---------------|---------------------------|--------------|--|---------------|
| Agost | | Var.abs. | Var.relativa | Var.abs. | Var.relativa | Var.abs. | Var.relativa |
| Homes | 49 | -3 | -5,77% | 0 | 0,00% | -4 | -7,55% |
| Dones | 6 | 1 | 20,00% | 0 | 0,00% | -1 | -14,29% |
| Total | 55 | -2 | -3,51% | 0 | 0,00% | -5 | -8,33% |

| Atur per edat | | Mes anterior (juliol 2021) | | Any anterior (agost 2020) | | Període anterior pandèmia (agost 2019) | |
|------------------|-----------|----------------------------|---------------|---------------------------|--------------|--|---------------|
| Agost | | Var.abs. | Var.relativa | Var.abs. | Var.relativa | Var.abs. | Var.relativa |
| Menys de 29 anys | 3 | 1 | 0,00% | 0 | 0,00% | -2 | -40,00% |
| De 30 a 44 anys | 9 | -3 | -25,00% | -3 | -25,00% | -3 | -25,00% |
| Més de 45 anys | 43 | 0 | 0,00% | 3 | 7,50% | 0 | 0,00% |
| Total | 55 | -2 | -3,51% | 0 | 0,00% | -5 | -8,33% |

| Atur per durada | | Mes anterior (juliol 2021) | | Any anterior (agost 2020) | | Període anterior pandèmia (agost 2019) | |
|-----------------|-----------|----------------------------|---------------|---------------------------|--------------|--|---------------|
| Agost | | Var.abs. | Var.relativa | Var.abs. | Var.relativa | Var.abs. | Var.relativa |
| De 1 a 3 mesos | 10 | -3 | -23,08% | -3 | -23,08% | -4 | -28,57% |
| De 3 a 6 mesos | 10 | 4 | 66,67% | 4 | 66,67% | 1 | 11,11% |
| De 6 a 12 mesos | 3 | -1 | -25,00% | -6 | -66,67% | -5 | -62,50% |
| Més de 12 mesos | 32 | -2 | -5,88% | 5 | 18,52% | 3 | 10,34% |
| Total | 55 | -2 | -3,51% | 0 | 0,00% | -5 | -8,33% |

| Atur per durada | | Mes anterior (juliol 2021) | | Any anterior (agost 2020) | | Període anterior pandèmia (agost 2019) | |
|---|-----------|----------------------------|---------------|---------------------------|--------------|--|---------------|
| Agost | | Var.abs. | Var.relativa | Var.abs. | Var.relativa | Var.abs. | Var.relativa |
| Sense estudis | 0 | 0 | - | 0 | - | 0 | - |
| Estudis primaris incomplets | 10 | 0 | 0,00% | 3 | 42,86% | 4 | 66,67% |
| Estudis primaris complets | 1 | 0 | 0,00% | -1 | -50,00% | -1 | -50,00% |
| Prog de formació professional - Est. secundaris | 1 | 0 | 0,00% | -1 | -50,00% | -2 | -66,67% |
| Educació general - Est. Secundaris | 43 | -2 | -4,44% | 1 | 2,38% | -1 | -2,27% |
| Tècnics-professionals superiors - Est. post-secundaris | 0 | 0 | - | -1 | -100,00% | -3 | -100,00% |
| Universitaris primer cicle - Est. post-secundaris | 0 | 0 | - | -1 | -100,00% | -1 | -100,00% |
| Universitaris segon i tercer cicle - Est. post-secundaris | 0 | 0 | - | 0 | - | -1 | -100,00% |
| Altres estudis post-secundaris | 0 | 0 | - | 0 | - | 0 | - |
| Total | 55 | -2 | -3,51% | 0 | 0,00% | -5 | -8,33% |

Atur per sectors: Serveis

| Atur per sexe | | Mes anterior (juliol 2021) | | Any anterior (agost 2020) | | Període anterior pandèmia (agost 2019) | |
|---------------|------------|----------------------------|---------------|---------------------------|----------------|--|---------------|
| Agost | | Var.abs. | Var.relativa | Var.abs. | Var.relativa | Var.abs. | Var.relativa |
| Homes | 236 | -18 | -7,09% | -116 | -32,95% | 37 | 18,50% |
| Dones | 400 | -7 | -1,72% | -63 | -13,61% | 37 | 10,19% |
| Total | 636 | -25 | -3,78% | -179 | -21,96% | 74 | 13,17% |

| Atur per edat | | Mes anterior (juliol 2021) | | Any anterior (agost 2020) | | Període anterior pandèmia (agost 2019) | |
|------------------|------------|----------------------------|---------------|---------------------------|----------------|--|---------------|
| Agost | | Var.abs. | Var.relativa | Var.abs. | Var.relativa | Var.abs. | Var.relativa |
| Menys de 29 anys | 72 | 5 | 0,00% | -48 | -40,00% | -3 | -4,00% |
| De 30 a 44 anys | 171 | -8 | -4,47% | -104 | -37,82% | -20 | -10,47% |
| Més de 45 anys | 393 | -22 | -5,30% | -27 | -6,43% | 97 | 32,77% |
| Total | 636 | -25 | -3,78% | -179 | -21,96% | 74 | 13,17% |

| Atur per edat | | Mes anterior (juliol 2021) | | Any anterior (agost 2020) | | Període anterior pandèmia (agost 2019) | |
|------------------|------------|----------------------------|---------------|---------------------------|----------------|--|---------------|
| Agost | | Var.abs. | Var.relativa | Var.abs. | Var.relativa | Var.abs. | Var.relativa |
| Menys de 29 anys | 72 | 5 | 0,00% | -48 | -40,00% | -3 | -4,00% |
| De 30 a 44 anys | 171 | -8 | -4,47% | -104 | -37,82% | -20 | -10,47% |
| Més de 45 anys | 393 | -22 | -5,30% | -27 | -6,43% | 97 | 32,77% |
| Total | 636 | -25 | -3,78% | -179 | -21,96% | 74 | 13,17% |

| Nivell formatiu | | Mes anterior (juliol 2021) | | Any anterior (agost 2020) | | Període anterior pandèmia (agost 2019) | |
|---|------------|----------------------------|---------------|---------------------------|----------------|--|---------------|
| Agost | | Var.abs. | Var.relativa | Var.abs. | Var.relativa | Var.abs. | Var.relativa |
| Sense estudis | 1 | 0 | 0,00% | -2 | -66,67% | 0 | 0,00% |
| Estudis primaris incomplets | 28 | -8 | -22,22% | -12 | -30,00% | -1 | -3,45% |
| Estudis primaris complets | 16 | -3 | -15,79% | -3 | -15,79% | 5 | 45,45% |
| Progr de formació professional - Est. secundaris | 79 | 1 | 1,28% | -3 | -3,66% | 25 | 46,30% |
| Educació general - Est. Secundaris | 392 | -31 | -7,33% | -109 | -21,76% | 33 | 9,19% |
| Tècnics-professionals superiors - Est. post-secundaris | 51 | 5 | 10,87% | -14 | -21,54% | 20 | 64,52% |
| Universitaris primer cicle - Est. post-secundaris | 15 | 5 | 50,00% | -17 | -53,13% | -7 | -31,82% |
| Universitaris segon i tercer cicle - Est. post-secundaris | 54 | 6 | 12,50% | -19 | -26,03% | -1 | -1,82% |
| Altres estudis post-secundaris | 0 | 0 | 0,00% | 0 | 0,00% | 0 | 0,00% |
| Total | 636 | -25 | -3,78% | -179 | -21,96% | 74 | 13,17% |

Atur per subsectors serveis: Comerç

| Atur per sexe | | Mes anterior (juliol 2021) | | Any anterior (agost 2020) | | Període anterior pandèmia (agost 2019) | |
|---------------|------------|----------------------------|---------------|---------------------------|----------------|--|---------------|
| Agost | | Var.abs. | Var.relativa | Var.abs. | Var.relativa | Var.abs. | Var.relativa |
| Homes | 28 | -2 | -6,67% | -16 | -36,36% | 6 | 27,27% |
| Dones | 76 | -3 | -3,80% | -15 | -16,48% | 6 | 8,57% |
| Total | 104 | -5 | -4,59% | -31 | -22,96% | 12 | 13,04% |

| Atur per edat | | Mes anterior (juliol 2021) | | Any anterior (agost 2020) | | Període anterior pandèmia (agost 2019) | |
|------------------|------------|----------------------------|---------------|---------------------------|----------------|--|---------------|
| Agost | | Var.abs. | Var.relativa | Var.abs. | Var.relativa | Var.abs. | Var.relativa |
| Menys de 29 anys | 17 | 4 | 30,77% | -2 | -10,53% | 4 | 30,77% |
| De 30 a 44 anys | 27 | -7 | -20,59% | -24 | -47,06% | -3 | -10,00% |
| Més de 45 anys | 60 | -2 | -3,23% | -5 | -7,69% | 11 | 22,45% |
| Total | 104 | -5 | -4,59% | -31 | -22,96% | 12 | 13,04% |

| Atur per durada | | Mes anterior (juliol 2021) | | Any anterior (agost 2020) | | Període anterior pandèmia (agost 2019) | |
|-----------------|------------|----------------------------|---------------|---------------------------|----------------|--|---------------|
| Agost | | Var.abs. | Var.relativa | Var.abs. | Var.relativa | Var.abs. | Var.relativa |
| De 1 a 3 mesos | 14 | 2 | 16,67% | -15 | -51,72% | -19 | -57,58% |
| De 3 a 6 mesos | 11 | -4 | -26,67% | -16 | -59,26% | -6 | -35,29% |
| De 6 a 12 mesos | 21 | -1 | -4,55% | -7 | -25,00% | 9 | 75,00% |
| Més de 12 mesos | 58 | -2 | -3,33% | 7 | 13,73% | 28 | 93,33% |
| Total | 104 | -5 | -4,59% | -31 | -22,96% | 12 | 13,04% |

| Nivell formatiu | | Mes anterior (juliol 2021) | | Any anterior (agost 2020) | | Període anterior pandèmia (agost 2019) | |
|---|------------|----------------------------|---------------|---------------------------|----------------|--|---------------|
| Agost | | Var.abs. | Var.relativa | Var.abs. | Var.relativa | Var.abs. | Var.relativa |
| Sense estudis | 0 | 0 | - | 0 | - | 0 | - |
| Estudis primaris incomplets | 5 | -1 | -16,67% | -1 | -16,67% | 4 | 400,00% |
| Estudis primaris complets | 3 | 0 | 0,00% | 1 | 50,00% | 0 | 0,00% |
| Programes de formació professional - Est. secundaris | 13 | -1 | -7,14% | -2 | -13,33% | 7 | 116,67% |
| Educació general - Est. Secundaris | 67 | -6 | -8,22% | -21 | -23,86% | -5 | -6,94% |
| Tècnics-professionals superiors - Est. post-secundaris | 11 | 1 | 10,00% | 1 | 10,00% | 7 | 175,00% |
| Universitaris primer cicle - Est. post-secundaris | 2 | 0 | 0,00% | -3 | -60,00% | 1 | 100,00% |
| Universitaris segon i tercer cicle - Est. post-secundaris | 3 | 2 | 200,00% | -6 | -66,67% | -2 | -40,00% |
| Altres estudis post-secundaris | 0 | 0 | - | 0 | - | 0 | - |
| Total | 104 | -5 | -4,59% | -31 | -22,96% | 12 | 13,04% |

Atur per subsectors serveis: Hostaleria

| Atur per sexe | | Mes anterior (juliol 2021) | | Any anterior (agost 2020) | | Període anterior pandèmia (agost 2019) | |
|---------------|-----------|----------------------------|----------------|---------------------------|----------------|--|----------------|
| Agost | | Var.abs. | Var.relativa | Var.abs. | Var.relativa | Var.abs. | Var.relativa |
| Homes | 31 | -5 | -13,89% | -17 | -35,42% | 6 | 24,00% |
| Dones | 58 | -14 | -19,44% | -21 | -26,58% | -19 | -24,68% |
| Total | 89 | -19 | -17,59% | -38 | -29,92% | -13 | -12,75% |

| Atur per edat | | Mes anterior (juliol 2021) | | Any anterior (agost 2020) | | Període anterior pandèmia (agost 2019) | |
|------------------|-----------|----------------------------|----------------|---------------------------|----------------|--|----------------|
| Agost | | Var.abs. | Var.relativa | Var.abs. | Var.relativa | Var.abs. | Var.relativa |
| Menys de 29 anys | 9 | -5 | -35,71% | -11 | -55,00% | -8 | -47,06% |
| De 30 a 44 anys | 24 | -6 | -20,00% | -21 | -46,67% | -11 | -31,43% |
| Més de 45 anys | 56 | -8 | -12,50% | -6 | -9,68% | 6 | 12,00% |
| Total | 89 | -19 | -17,59% | -38 | -29,92% | -13 | -12,75% |

| Atur per durada | | Mes anterior (juliol 2021) | | Any anterior (agost 2020) | | Període anterior pandèmia (agost 2019) | |
|-----------------|-----------|----------------------------|----------------|---------------------------|----------------|--|----------------|
| Agost | | Var.abs. | Var.relativa | Var.abs. | Var.relativa | Var.abs. | Var.relativa |
| De 1 a 3 mesos | 8 | -3 | -27,27% | -19 | -70,37% | -31 | -79,49% |
| De 3 a 6 mesos | 5 | -1 | -16,67% | -20 | -80,00% | -11 | -68,75% |
| De 6 a 12 mesos | 7 | -5 | -41,67% | -27 | -79,41% | -3 | -30,00% |
| Més de 12 mesos | 69 | -10 | -12,66% | 28 | 68,29% | 32 | 86,49% |
| Total | 89 | -19 | -17,59% | -38 | -29,92% | -13 | -12,75% |

| Nivell formatiu | | Mes anterior (juliol 2021) | | Any anterior (agost 2020) | | Període anterior pandèmia (agost 2019) | |
|---|-----------|----------------------------|----------------|---------------------------|----------------|--|----------------|
| Agost | | Var.abs. | Var.relativa | Var.abs. | Var.relativa | Var.abs. | Var.relativa |
| Sense estudis | 1 | 0 | 0,00% | 0 | 0,00% | 0 | 0,00% |
| Estudis primaris incomplets | 7 | -3 | -30,00% | -3 | -30,00% | 0 | 0,00% |
| Estudis primaris complets | 4 | -1 | -20,00% | -3 | -42,86% | 2 | 100,00% |
| Prog de formació professional - Est. secundaris | 7 | -1 | -12,50% | 0 | 0,00% | -4 | -36,36% |
| Educació general - Est. Secundaris | 65 | -12 | -15,58% | -19 | -22,62% | -1 | -1,52% |
| Tècnics-professionals superiors - Est. post-secundaris | 2 | -1 | -33,33% | -6 | -75,00% | -3 | -60,00% |
| Universitaris primer cicle - Est. post-secundaris | 2 | 1 | 100,00% | -3 | -60,00% | -2 | -50,00% |
| Universitaris segon i tercer cicle - Est. post-secundaris | 1 | -2 | -66,67% | -4 | -80,00% | -5 | -83,33% |
| Altres estudis post-secundaris | 0 | 0 | - | 0 | - | 0 | 0,00% |
| Total | 89 | -19 | -17,59% | -38 | -29,92% | -13 | -12,75% |

Atur per subsectors serveis: Activitats sanitàries i serveis socials

| Atur per sexe | | Mes anterior (juliol 2021) | | Any anterior (agost 2020) | | Període anterior pandèmia (agost 2019) | |
|----------------------|-----------|-----------------------------------|---------------------|----------------------------------|---------------------|---|---------------------|
| Agost | | Var.abs. | Var.relativa | Var.abs. | Var.relativa | Var.abs. | Var.relativa |
| Homes | 12 | 0 | 0,00% | -2 | -14,29% | 9 | 300,00% |
| Dones | 50 | -9 | -15,25% | -5 | -9,09% | 16 | 47,06% |
| Total | 62 | -9 | -12,68% | -7 | -10,14% | 25 | 67,57% |

| Atur per edat | | Mes anterior (juliol 2021) | | Any anterior (agost 2020) | | Període anterior pandèmia (agost 2019) | |
|----------------------|-----------|-----------------------------------|---------------------|----------------------------------|---------------------|---|---------------------|
| Agost | | Var.abs. | Var.relativa | Var.abs. | Var.relativa | Var.abs. | Var.relativa |
| Menys de 29 anys | 5 | 1 | 25,00% | -1 | -16,67% | -1 | - |
| De 30 a 44 anys | 12 | -4 | -25,00% | -5 | -29,41% | 1 | 9,09% |
| Més de 45 anys | 45 | -6 | -11,76% | -1 | -2,17% | 25 | 125,00% |
| Total | 62 | -9 | -12,68% | -7 | -10,14% | 25 | 67,57% |

| Atur per durada | | Mes anterior (juliol 2021) | | Any anterior (agost 2020) | | Període anterior pandèmia (agost 2019) | |
|------------------------|-----------|-----------------------------------|---------------------|----------------------------------|---------------------|---|---------------------|
| Agost | | Var.abs. | Var.relativa | Var.abs. | Var.relativa | Var.abs. | Var.relativa |
| De 1 a 3 mesos | 9 | 3 | 50,00% | -3 | -25,00% | 0 | 0,00% |
| De 3 a 6 mesos | 6 | -1 | -14,29% | -3 | -33,33% | -1 | -14,29% |
| De 6 a 12 mesos | 12 | -8 | -40,00% | -11 | -47,83% | 4 | 50,00% |
| Més de 12 mesos | 35 | -3 | -7,89% | 10 | 40,00% | 22 | 169,23% |
| Total | 62 | -9 | -12,68% | -7 | -10,14% | 25 | 67,57% |

| Nivell formatiu | | Mes anterior (juliol 2021) | | Any anterior (agost 2020) | | Període anterior pandèmia (agost 2019) | |
|---|-----------|-----------------------------------|---------------------|----------------------------------|---------------------|---|---------------------|
| Agost | | Var.abs. | Var.relativa | Var.abs. | Var.relativa | Var.abs. | Var.relativa |
| Sense estudis | 0 | 0 | - | 0 | - | 0 | - |
| Estudis primaris incomplets | 1 | 0 | 0,00% | -1 | -50,00% | 1 | - |
| Estudis primaris complets | 1 | 0 | 0,00% | 1 | - | 1 | - |
| Prog de formació professional - Est. secundaris | 13 | 0 | 0,00% | -1 | -7,14% | 9 | 225,00% |
| Educació general - Est. Secundaris | 35 | -7 | -16,67% | -6 | -14,63% | 8 | 29,63% |
| Tècnics-professionals superiors - Est. post-secundaris | 6 | -3 | -33,33% | 3 | 100,00% | 4 | 200,00% |
| Universitaris primer cicle - Est. post-secundaris | 2 | 1 | 100,00% | 0 | 0,00% | 0 | 0,00% |
| Universitaris segon i tercer cicle - Est. post-secundaris | 4 | 0 | 0,00% | -3 | -42,86% | 2 | 100,00% |
| Altres estudis post-secundaris | 0 | 0 | - | 0 | - | 0 | - |
| Total | 62 | -9 | -12,68% | -7 | -10,14% | 25 | 67,57% |

Atur per subsectors serveis: Transport

| Atur per sexe | | Mes anterior (juliol 2021) | | Any anterior (agost 2020) | | Període anterior pandèmia (agost 2019) | |
|---------------|-----------|----------------------------|--------------|---------------------------|--------------|--|---------------|
| Agost | | Var.abs. | Var.relativa | Var.abs. | Var.relativa | Var.abs. | Var.relativa |
| Homes | 13 | 0 | 0,00% | -4 | -23,53% | 1 | 8,33% |
| Dones | 11 | 0 | 0,00% | 4 | 57,14% | 3 | 37,50% |
| Total | 24 | 0 | 0,00% | 0 | 0,00% | 4 | 20,00% |

| Atur per edat | | Mes anterior (juliol 2021) | | Any anterior (agost 2020) | | Període anterior pandèmia (agost 2019) | |
|------------------|-----------|----------------------------|--------------|---------------------------|--------------|--|---------------|
| Agost | | Var.abs. | Var.relativa | Var.abs. | Var.relativa | Var.abs. | Var.relativa |
| Menys de 29 anys | 1 | 0 | 0,00% | -2 | -66,67% | -1 | - |
| De 30 a 44 anys | 7 | -1 | -12,50% | 1 | 16,67% | 2 | 40,00% |
| Més de 45 anys | 16 | 1 | 6,67% | 1 | 6,67% | 3 | 23,08% |
| Total | 24 | 0 | 0,00% | 0 | 0,00% | 4 | 20,00% |

| Atur per durada | | Mes anterior (juliol 2021) | | Any anterior (agost 2020) | | Període anterior pandèmia (agost 2019) | |
|-----------------|-----------|----------------------------|--------------|---------------------------|--------------|--|---------------|
| Agost | | Var.abs. | Var.relativa | Var.abs. | Var.relativa | Var.abs. | Var.relativa |
| De 1 a 3 mesos | 7 | 0 | 0,00% | 3 | 75,00% | 1 | 16,67% |
| De 3 a 6 mesos | 2 | 0 | 0,00% | -2 | -50,00% | -1 | -33,33% |
| De 6 a 12 mesos | 5 | 0 | 0,00% | -3 | -37,50% | -1 | -16,67% |
| Més de 12 mesos | 10 | 0 | 0,00% | 2 | 25,00% | 5 | 100,00% |
| Total | 24 | 0 | 0,00% | 0 | 0,00% | 4 | 20,00% |

| Atur per durada | | Mes anterior (maig 2021) | | Any anterior (juny 2020) | | Període anterior pandèmia (juny 2019) | |
|---|-----------|--------------------------|--------------|--------------------------|--------------|---------------------------------------|---------------|
| Agost | | Var.abs. | Var.relativa | Var.abs. | Var.relativa | Var.abs. | Var.relativa |
| Sense estudis | 0 | 0 | - | 0 | - | 0 | - |
| Estudis primaris incomplets | 0 | 0 | - | 0 | - | 0 | - |
| Estudis primaris complets | 1 | 0 | 0,00% | -1 | -50,00% | 0 | 0,00% |
| Prog de formació professional - Est. secundaris | 0 | 0 | - | -3 | -100,00% | -1 | -100,00% |
| Educació general - Est. Secundaris | 17 | 1 | 6,25% | 5 | 41,67% | 4 | 30,77% |
| Tècnics-professionals superiors - Est. post-secundaris | 3 | 0 | 0,00% | -1 | -25,00% | 1 | 50,00% |
| Universitaris primer cicle - Est. post-secundaris | 1 | 0 | 0,00% | 0 | 0,00% | 0 | 0,00% |
| Universitaris segon i tercer cicle - Est. post-secundaris | 2 | -1 | -33,33% | 0 | 0,00% | 0 | 0,00% |
| Altres estudis post-secundaris | 0 | 0 | - | 0 | - | 0 | - |
| Total | 24 | 0 | 0,00% | 0 | 0,00% | 4 | 20,00% |

Atur per subsectors serveis: Educació

| Atur per sexe | | Mes anterior (juliol 2021) | | Any anterior (agost 2020) | | Període anterior pandèmia (agost 2019) | |
|---------------|-----------|----------------------------|---------------|---------------------------|----------------|--|----------------|
| Agost | | Var.abs. | Var.relativa | Var.abs. | Var.relativa | Var.abs. | Var.relativa |
| Homes | 1 | -2 | -66,67% | -4 | -80,00% | -5 | -83,33% |
| Dones | 24 | 6 | 33,33% | -1 | -4,00% | -3 | -11,11% |
| Total | 25 | 4 | 19,05% | -5 | -16,67% | -8 | -24,24% |

| Atur per edat | | Mes anterior (juliol 2021) | | Any anterior (agost 2020) | | Període anterior pandèmia (agost 2019) | |
|------------------|-----------|----------------------------|---------------|---------------------------|----------------|--|----------------|
| Agost | | Var.abs. | Var.relativa | Var.abs. | Var.relativa | Var.abs. | Var.relativa |
| Menys de 29 anys | 5 | 1 | 25,00% | 0 | - | 3 | 150,00% |
| De 30 a 44 anys | 11 | 5 | 83,33% | -2 | -15,38% | -8 | -42,11% |
| Més de 45 anys | 9 | -2 | -18,18% | -3 | -25,00% | -3 | -25,00% |
| Total | 25 | 4 | 19,05% | -5 | -16,67% | -8 | -24,24% |

| Atur per durada | | Mes anterior (juliol 2021) | | Any anterior (agost 2020) | | Període anterior pandèmia (agost 2019) | |
|-----------------|-----------|----------------------------|---------------|---------------------------|----------------|--|----------------|
| Agost | | Var.abs. | Var.relativa | Var.abs. | Var.relativa | Var.abs. | Var.relativa |
| De 1 a 3 mesos | 8 | 7 | 700,00% | -5 | -38,46% | -10 | -55,56% |
| De 3 a 6 mesos | 1 | -2 | -66,67% | -7 | -87,50% | -2 | -66,67% |
| De 6 a 12 mesos | 7 | 1 | 16,67% | 6 | 600,00% | 3 | 75,00% |
| Més de 12 mesos | 9 | -2 | -18,18% | 1 | 12,50% | 1 | 12,50% |
| Total | 25 | 4 | 19,05% | -5 | -16,67% | -8 | -24,24% |

| Nivell formatiu | | Mes anterior (juliol 2021) | | Any anterior (agost 2020) | | Període anterior pandèmia (agost 2019) | |
|---|-----------|----------------------------|---------------|---------------------------|----------------|--|----------------|
| Agost | | Var.abs. | Var.relativa | Var.abs. | Var.relativa | Var.abs. | Var.relativa |
| Sense estudis | 0 | 0 | - | 0 | - | 0 | - |
| Estudis primaris incomplets | 0 | 0 | - | 0 | - | 0 | - |
| Estudis primaris complets | 1 | 0 | 0,00% | 0 | 0,00% | 0 | 0,00% |
| Prog de formació professional - Est. secundaris | 1 | 0 | 0,00% | 1 | - | 1 | - |
| Educació general - Est. Secundaris | 5 | -3 | -37,50% | -3 | -37,50% | -7 | -58,33% |
| Tècnics-professionals superiors - Est. post-secundaris | 5 | 3 | 150,00% | 1 | 25,00% | 3 | 150,00% |
| Universitaris primer cycle - Est. post-secundaris | 1 | 0 | 0,00% | -5 | -83,33% | -4 | -80,00% |
| Universitaris segon i tercer cycle - Est. post-secundaris | 12 | 4 | 50,00% | 1 | 9,09% | -1 | -7,69% |
| Altres estudis post-secundaris | 0 | 0 | - | 0 | - | 0 | - |
| Total | 25 | 4 | 19,05% | -5 | -16,67% | -8 | -24,24% |

Atur per sectors: Sense ocupació anterior

| Atur per sexe | | Mes anterior (juliol 2021) | | Any anterior (agost 2020) | | Període anterior pandèmia (agost 2019) | |
|---------------|-----------|----------------------------|----------------|---------------------------|----------------|--|----------------|
| Agost | | Var.abs. | Var.relativa | Var.abs. | Var.relativa | Var.abs. | Var.relativa |
| Homes | 9 | -5 | -35,71% | -6 | -40,00% | 2 | 28,57% |
| Dones | 21 | -2 | -8,70% | -16 | -43,24% | -8 | -27,59% |
| Total | 30 | -7 | -18,92% | -22 | -42,31% | -6 | -16,67% |

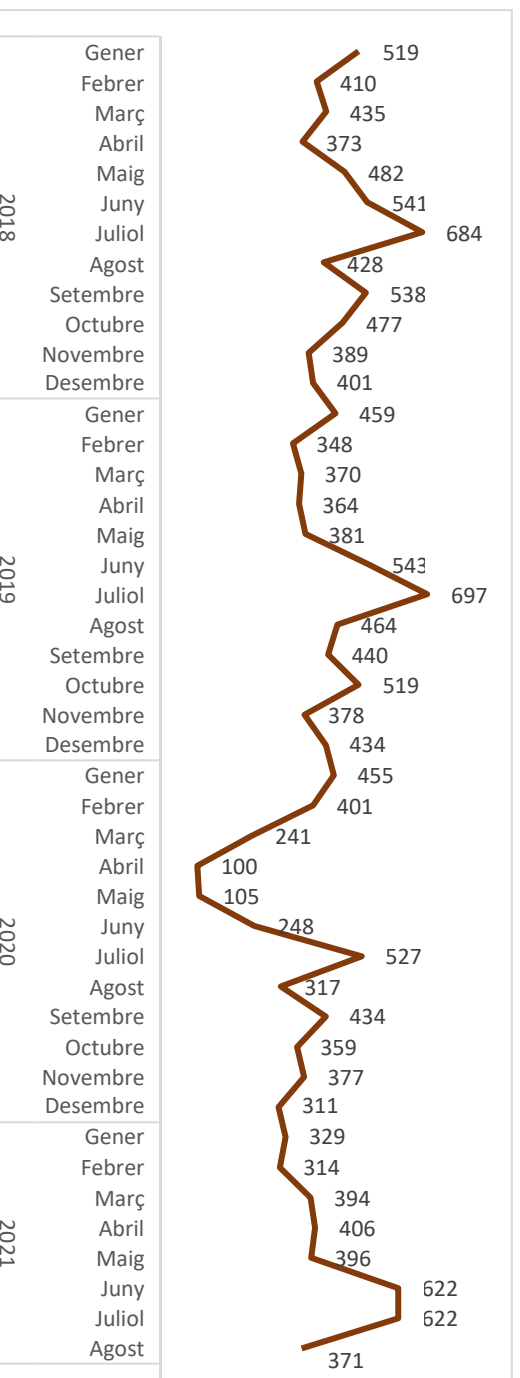
| Atur per edat | | Mes anterior (juliol 2021) | | Any anterior (agost 2020) | | Període anterior pandèmia (agost 2019) | |
|------------------|-----------|----------------------------|----------------|---------------------------|----------------|--|----------------|
| Agost | | Var.abs. | Var.relativa | Var.abs. | Var.relativa | Var.abs. | Var.relativa |
| Menys de 29 anys | 13 | -5 | -27,78% | -12 | -48,00% | 3 | 30,00% |
| De 30 a 44 anys | 7 | -1 | -12,50% | -5 | -41,67% | -5 | -41,67% |
| Més de 45 anys | 10 | -1 | -9,09% | -5 | -33,33% | -4 | -28,57% |
| Total | 30 | -7 | -18,92% | -22 | -42,31% | -6 | -16,67% |

| Atur per durada | | Mes anterior (juliol 2021) | | Any anterior (agost 2020) | | Període anterior pandèmia (agost 2019) | |
|-----------------|-----------|----------------------------|----------------|---------------------------|----------------|--|----------------|
| Agost | | Var.abs. | Var.relativa | Var.abs. | Var.relativa | Var.abs. | Var.relativa |
| De 1 a 3 mesos | 11 | -2 | -15,38% | -3 | -21,43% | 0 | 0,00% |
| De 3 a 6 mesos | 1 | -1 | -50,00% | -2 | -66,67% | -4 | -80,00% |
| De 6 a 12 mesos | 1 | -1 | -50,00% | -18 | -94,74% | -5 | -83,33% |
| Més de 12 mesos | 17 | -3 | -15,00% | 1 | 6,25% | 3 | 21,43% |
| Total | 30 | -7 | -18,92% | -22 | -42,31% | -6 | -16,67% |

| Atur per durada | | Mes anterior (juliol 2021) | | Any anterior (agost 2020) | | Període anterior pandèmia (agost 2019) | |
|---|-----------|----------------------------|----------------|---------------------------|----------------|--|----------------|
| Agost | | Var.abs. | Var.relativa | Var.abs. | Var.relativa | Var.abs. | Var.relativa |
| Sense estudis | 0 | 0 | - | 0 | - | 0 | - |
| Estudis primaris incomplets | 7 | -1 | -12,50% | -4 | -36,36% | -9 | -56,25% |
| Estudis primaris complets | 1 | 0 | 0,00% | 0 | 0,00% | 0 | 0,00% |
| Prog de formació professional - Est. secundaris | 3 | 1 | 50,00% | 2 | 200,00% | 2 | 200,00% |
| Educació general - Est. Secundaris | 17 | -8 | -32,00% | -17 | -50,00% | 2 | 13,33% |
| Tècnics-professionals superiors - Est. post-secundaris | 1 | 0 | 0,00% | -2 | -66,67% | 0 | 0,00% |
| Universitaris primer cicle - Est. post-secundaris | 0 | 0 | - | -1 | -100,00% | 0 | - |
| Universitaris segon i tercer cicle - Est. post-secundaris | 1 | 1 | - | 0 | 0,00% | -1 | -50,00% |
| Altres estudis post-secundaris | 0 | 0 | - | 0 | - | 0 | - |
| Total | 30 | -7 | -18,92% | -22 | -42,31% | -6 | -16,67% |

Contractació

Evolució contractació 2018 -



| Contractació Agost | Mes anterior (juliol 2021) | | Any anterior (agost 2020) | | Període anterior pandèmia (agost 2019) | |
|--------------------|----------------------------|----------------|---------------------------|----------------|--|----------------|
| | Var.abs. | Var.relativeva | Var.abs. | Var.relativeva | Var.abs. | Var.relativeva |
| Ripollès | 371 | -251 | 54 | 17,03% | -93 | -20,04% |
| Ripoll | 166 | -84 | 59 | 55,14% | -68 | -29,06% |
| Catalunya | 201.580 | -87.718 | 52.310 | 35,04% | -16.213 | -7,44% |

| Contractació per sexe | Mes anterior (juliol 2021) | | Any anterior (agost 2020) | | Període anterior pandèmia (agost 2019) | |
|-----------------------|----------------------------|----------------|---------------------------|----------------|--|----------------|
| | Var.abs. | Var.relativeva | Var.abs. | Var.relativeva | Var.abs. | Var.relativeva |
| Homes | 185 | -130 | 26 | 16,35% | -70 | -27,45% |
| Dones | 186 | -121 | 28 | 17,72% | -23 | -11,00% |
| Ripollès | 371 | -251 | 54 | 17,03% | -93 | -20,04% |

| Contractació per edat | Mes anterior (juliol 2021) | | Any anterior (agost 2020) | | Període anterior pandèmia (agost 2019) | |
|-------------------------|----------------------------|----------------|---------------------------|----------------|--|----------------|
| | Var.abs. | Var.relativeva | Var.abs. | Var.relativeva | Var.abs. | Var.relativeva |
| Menys de 29 anys | 169 | -181 | 8 | 4,97% | -76 | -31,02% |
| De 30 a 44 anys | 100 | -26 | 13 | 14,94% | -25 | -20,00% |
| Més de 45 anys | 102 | -44 | 33 | 47,83% | 8 | 8,51% |
| Ripollès | 371 | -251 | 54 | 17,03% | -93 | -20,04% |

| Contractació per sectors | | Mes anterior (juliol 2021) | | Any anterior (agost 2020) | | Període anterior pandèmia (agost 2019) | |
|--------------------------|------------|----------------------------|----------------|---------------------------|---------------|--|----------------|
| | | Var.abs. | Var.relativa | Var.abs. | Var.relativa | Var.abs. | Var.relativa |
| Agricultura | 4 | * | * | * | * | * | * |
| Indústria | 86 | -33 | -27,73% | 20 | 30,30% | -30 | -25,86% |
| Construcció | 11 | -11 | -50,00% | 3 | 37,50% | 2 | 22,22% |
| Serveis | 270 | -208 | -43,51% | 30 | 12,50% | -69 | -20,35% |
| Ripollès | 371 | -251 | -40,35% | 54 | 17,03% | -93 | -20,04% |

| Contractació per durada | | Mes anterior (juliol 2021) | | Any anterior (agost 2020) | | Període anterior pandèmia (agost 2019) | |
|-------------------------|------------|----------------------------|----------------|---------------------------|---------------|--|----------------|
| | | Var.abs. | Var.relativa | Var.abs. | Var.relativa | Var.abs. | Var.relativa |
| Indefinit | 56 | -42 | -42,86% | 10 | 21,74% | 5 | 9,80% |
| Indeterminat | 127 | -33 | -20,63% | 7 | 5,83% | -56 | -30,60% |
| Fins a 1 mes | 107 | -1 | -0,93% | 31 | 40,79% | -20 | -15,75% |
| de 1 a 3 mesos | 53 | -156 | -74,64% | 4 | 8,16% | -26 | -32,91% |
| de 3 a 6 mesos | 25 | -14 | -35,90% | 5 | 25,00% | 7 | 38,89% |
| de 6 a 12 mesos | 3 | -4 | -57,14% | -1 | -25,00% | -3 | -50,00% |
| Més de 12 mesos | 0 | - | - | - | - | - | - |
| Ripollès | 371 | -251 | -40,35% | 54 | 17,03% | -93 | -20,04% |

| Contractació per tipologia | | Mes anterior (juny 2021) | | Any anterior (juliol 2020) | | Període anterior pandèmia (juliol 2019) | |
|----------------------------|------------|--------------------------|----------------|----------------------------|---------------|---|----------------|
| | | Var.abs. | Var.relativa | Var.abs. | Var.relativa | Var.abs. | Var.relativa |
| Indefinit | 56 | -42 | -42,86% | 10 | 21,74% | 5 | 9,80% |
| Temporal | 315 | -209 | -39,89% | 44 | 16,24% | -98 | -23,73% |
| Ripollès | 371 | -251 | -40,35% | 54 | 17,03% | -93 | -20,04% |

| Contractació per jornada | | Mes anterior (juny 2021) | | Any anterior (juliol 2020) | | Període anterior pandèmia (juliol 2019) | |
|--------------------------|------------|--------------------------|----------------|----------------------------|---------------|---|----------------|
| | | Var.abs. | Var.relativa | Var.abs. | Var.relativa | Var.abs. | Var.relativa |
| Jornada a temps complet | 221 | -107 | -32,62% | 24 | 12,18% | -48 | -17,84% |
| Jornada a temps parcial | 129 | -134 | -50,95% | 14 | 12,17% | -58 | -31,02% |
| Fixos-discontinus | 21 | -10 | -32,26% | 16 | 320,00% | 13 | 162,50% |
| Ripollès | 371 | -251 | -40,35% | 54 | 17,03% | -93 | -20,04% |

Perfil de l'aturat agost 2021

- ▶ Al Ripollès l'atur del mes d'agost 2021 és de 920 persones a l'atur (no s'inclou les persones que es troben en ERTO)
- ▶ L'atur femení és d'un 57,58% del total i el masculí representa el 42,72%
- ▶ Per edats predominen els aturats de més de 45 anys, que són el 62,72%
- ▶ El 57,50% dels aturats porten aturats més de 12 mesos
- ▶ Les persones a l'atur que acrediten estudis d'educació general (estudis secundaris) representen el 64,24% de total dels aturats
- ▶ Els sectors amb major nombre d'aturats són els serveis amb el 69,13% del total d'aturats inscrits en llistes i la indústria amb el 19,13%

Variacions mensuals juliol 2021 - agost 2021

- ▶ La xifra d'aturats respecte al mes de juliol 2021 ha disminuït en -31 (-3,26%)
- ▶ Per sexe, l'atur ha disminuït per les dones en un -0,75% enfront al gènere masculí que ho fa en un -6,43%
- ▶ Les persones de més de 45 anys han disminuït el nombre d'aturats respecte el mes de juliol en un -3,67% i els de menys de 29 anys ho han fet en -2,78%
- ▶ Els aturats que porten de 6 a 12 mesos a l'atur han disminuït en un -13,48% i els que ho estan fins a 6 mesos han augmentat en +11,62%
- ▶ Els aturats amb estudis primaris incomplets han disminuït les dades d'atur en un -13,79% respecte al mes anterior i els universitaris de primer cicle augmenten en un 45,45%
- ▶ El sector serveis veu disminuir el nombre d'aturats en un -3,78% i la indústria augmenta en un +1,73%

Variacions anuals agost 2020 - agost 2021

- ▶ L'atur s'ha reduït en un -22,75% respecte fa un any
- ▶ Els homes han vist disminuït l'atur en un -29,95% respecte fa un any i les dones en un -16,35%
- ▶ El grup d'edat que més disminueix el nombre de persones a l'atur són els menors de 29 anys en un -41,99% i els de 30 a 44 anys ho fan en -34,97%

- ▶ Per durada els que porten més de 12 mesos han augmentat en un 34,61% (+136)
- ▶ Les persones que acrediten els universitaris de primer cicle han disminuït -56,76% respecte fa un any i els sense estudis ho fan en un -50%
- ▶ El sector de la indústria disminueix el nombre d'aturats que ho fa en un -28,74% i el sector serveis els redueix en un -42,31%

Variacions anuals agost 2019 - agost 2021 (període pre-pandèmic)

- ▶ L'atur ha crescut en un 8,36% respecte el període pre-pandèmic (agost 2019)
- ▶ Els homes han vist créixer l'atur en un 10,39% respecte el 2019 i mentre que el gènere femení les dones creix en un 6,90%
- ▶ El grup d'edat amb major creixement de l'atur són els majors de 45 anys que augmenten en un 20,46%
- ▶ Per durada dels que porten més de 12 mesos han augmentat en un 67,94% (+214)
- ▶ L'atur ha crescut pels que acrediten estudis de tècnics professional superior respecte el 2019 en un 32,65% (+16) però disminueixen els universitaris de primer cicle en un -36% (-9)
- ▶ El sector de l'agricultura és el que ha vist augmentar més el nombre d'aturats que ho fa en un 27,78% (+5) i la construcció disminueix en un -8,33% (-5)

Característiques de la contractació d'agost 2021

- ▶ La contractació del mes d'agost 2021 és de 371 contractes al Ripollès
- ▶ Els homes han signat el 49,87% dels contractes i les dones que signen el 50,13%
- ▶ El tram d'edat que més contractes ha signat ha estat els de menys de 29 anys que ho fan en un 45,55% seguit pels de més de 45 anys que són el 27,49% del total dels contractes.
- ▶ El 72,78% dels contractes del mes d'agost són en el sector serveis
- ▶ El 84,91% dels contractes signats són temporals
- ▶ La duració dels contractes de fins a 1 mes en un 28,84% del total de contractes
- ▶ El tipus de jornada que predomina a la comarca és el de a temps complet amb el 59,57% del total i la jornada a temps parcial és d'un 34,77%

Variacions mensuals juliol 2021 – agost 2021

- ▶ Respecte al mes de juliol ha disminuït el nombre de nous contractes en un -40,35% (-251)
- ▶ La reducció de contractes per sexes ha estat pel gènere masculí en un -41,27% (-130) i el femení disminueix en -39,41% (-121)
- ▶ Les persones de menys de 29 anys han disminuït el nombre de contractes en -51,71% en termes relatius (-181)
- ▶ El sector de la construcció perd en termes relatius del -50% (-11) i els serveis té una disminució del -43,51% (-208)
- ▶ Els contractes indefinits cauen en termes relatius en un -42,86% (-42)
- ▶ Els contractes temporals disminueixen en un -39,89% (-209)
- ▶ Els contractes a temps parcial cauen en un -50,95% (-134) respecte al juliol i els contractes a temps complets ho fan en termes relatius en un -32,62% (-107)

Variacions anuals agost 2020 - agost 2021

- ▶ L'augment de contractes amb relació a l'agost 2020 ha estat d'un augment de contractes de +54 que representen en termes relatius en un +17,03%.
- ▶ La contractació masculina ha vist augmentat en un +16,35% (+26) i la femenina en un +17,72% (+28)

- ▶ Per trams d'edat les persones de més de 45 anys augmenten el nombre de contractacions en un +47,83% (+33)
- ▶ Per sectors econòmics, la construcció ha augmentat en termes relatius en un 37,50% respecte a l'agost 2020 (+3)
- ▶ Els contractes de fins a 1 mes augmenta en un +40,79% (+31)
- ▶ La jornada fixos-discontinus augmenta en un +320% (+16) en termes relatius

Variacions anuals agost 2019 - agost 2021 (període pre-pandèmic)

- ▶ La disminució de contractes amb relació a l'agost 2019 (període pre-pandèmic) ha estat de -93 contractes que representen en termes relatius en un -20,04%
- ▶ La contractació masculí disminueix en un -27,45% i el femení en un -11%
- ▶ Per trams d'edat els que tenen menys de 29 anys disminueixen en un -31,02%
- ▶ Per sectors econòmics, la construcció han augmentat en termes relatius en un +22,22% respecte a l'agost 2019 (+2) i la indústria disminueix en un -25,86% (-30)
- ▶ Els contractes temporals disminueixen en un -23,73% (-98) i els indefinits augmenten en un +9,80% (-9,80%)
- ▶ Els contractes signats de durada de 3 a 6 mesos han augmentat en un 38,89% (+7)
- ▶ La jornada fixos-discontinus augmenta en un 162,50% (+13) en termes relatius i a temps parcial disminueix en un -31,02% (-58)

Fonts: XIFRA i Observatori del Mercat de Treball i Model Productiu



DADES MERCAT DE TREBALL ATUR I CONTRACTACIÓ RIPOLLÈS

SETEMBRE 2021

Índex

| | |
|---|----|
| Atur registrat i demandants d'ocupació..... | 3 |
| Perfil de l'aturat | 4 |
| Dades aturats..... | 5 |
| Per sexe | 5 |
| Per edat..... | 5 |
| Per durada..... | 5 |
| Per formació | 6 |
| Per sectors | 6 |
| Atur per sectors..... | 6 |
| Agricultura | 7 |
| Indústria | 8 |
| Construcció | 9 |
| Serveis..... | 10 |
| Atur per subsectors de serveis | 11 |
| Comerç..... | 11 |
| Hostaleria..... | 12 |
| Activitats sanitàries i serveis socials | 13 |
| Transport..... | 14 |
| Educació | 15 |
| Atur sense ocupació anterior | 16 |
| Contractació | 17 |
| Dades contractació | 17 |
| Per sexe..... | 17 |
| Per edat..... | 17 |
| Per sectors | 18 |
| Per durada | 18 |
| Per tipologia | 18 |
| Per tipus jornada | 18 |
| Trets destacats atur | 19 |
| Trets destacats contractació | 21 |

SEGUIMENT MENSUAL DEL MERCAT DE TREBALL

Atur registrat i demandants d'ocupació

Atès que les dades comparatives anuals a partir de març 2021 fan referència a períodes afectats per la pandèmia perdent així el punt de referència pel seguiment real de la recuperació, a partir de març 2021 les dades publicades mensualment seran també comparades amb el període pre-pandèmic 2019.

El nombre d'aturats del mes de setembre és de 925 al Ripollès, que representa un petit augment respecte el mes anterior.

Incorporem en aquest apartat els demandants d'ocupació perquè inclou els treballadors afectats per expedients de regulació, en concret els demandants ocupats, ja que mantenen la seva relació laboral amb l'empresa. Els demandants d'ocupació totals al setembre són 1.468, -224 persones menys amb relació a l'agost (-13,24%) i d'aquests hi ha -235 persones menys de demandants ocupats (ERTOS, millora d'ocupació etc..)

| 2021 | DEMANDANTS D'OCUPACIÓ TOTAL | Demandants no ocupats | | Demandants ocupats (ERTOS i millora d'ocupació) |
|-----------------|-----------------------------|-----------------------|---|---|
| | | ATUR REGISTRAT | Demandants d'ocupació no ocupats altres, primera feina... | |
| Gener | 3.406 | 1.209 | 55 | 2.142 |
| Febrer | 3.460 | 1.197 | 60 | 2.203 |
| Març | 3.347 | 1.159 | 59 | 2.129 |
| Abril | 3.262 | 1.159 | 52 | 2.051 |
| Maig | 3.203 | 1.135 | 58 | 2.010 |
| Juny | 2.781 | 1.031 | 49 | 1.701 |
| Juliol | 2.254 | 951 | 32 | 1.271 |
| Agost | 1.692 | 920 | 25 | 747 |
| Setembre | 1.468 | 925 | 34 | 512 |

Variacions mensual

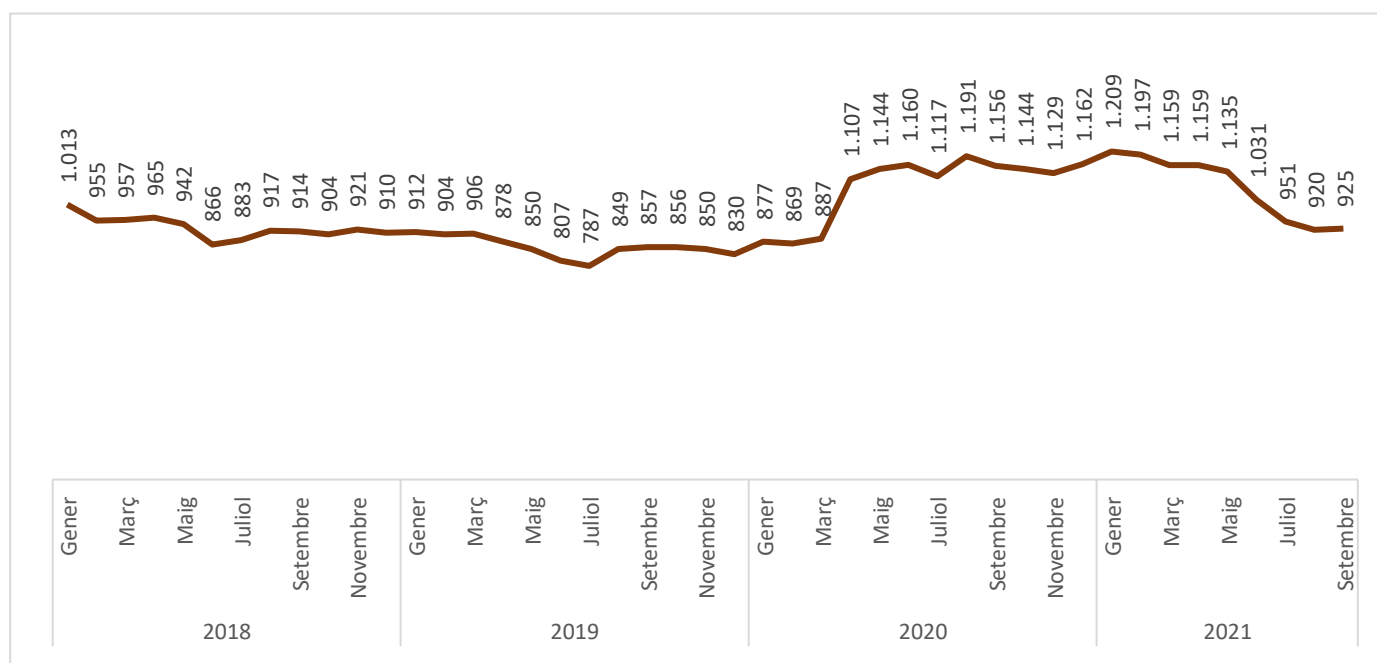
| | | | | |
|----------------------|---------|-------|--------|---------|
| Setembre 21-Agost 21 | -224 | 5 | 9 | -235 |
| | -13,24% | 0,54% | 36,00% | -31,46% |

Variacions anuals

| | | | | |
|-------------------------|---------|---------|---------|---------|
| Setembre 21-Setembre 20 | -1.737 | -231 | -8 | -1.495 |
| | -54,20% | -19,98% | -22,22% | -77,99% |

Variacions període anterior pandèmia

| | | | | |
|--------------------------|--------|-------|---------|--------|
| Setembre 21- Setembre 19 | 282 | 68 | -4 | 221 |
| | 23,78% | 7,93% | -10,53% | 75,95% |

Evolució atur 2018-2021


Perfil de l'aturat: Dades totals

| Atur registrat | Taxa d'atur registrat(1) | Mes anterior | | Any anterior | | Període anterior pandèmia | | |
|-----------------|--------------------------|--------------|--------------|---------------|--------------|---------------------------|--------------|-------|
| | | agost 2021 | | setembre 2020 | | setembre 2019 | | |
| Setembre | | Var.abs. | Var.relativa | Var.abs. | Var.relativa | Var.abs. | Var.relativa | |
| Ripollès | 925 | 8,26% | 5 | 0,54% | -231 | -19,98% | 68 | 7,93% |
| Ripoll | 459 | 9,01% | 10 | 2,23% | -134 | -22,60% | 33 | 7,75% |
| Catalunya | 378.470 | - | -12.658 | -3,24% | -99.731 | -20,86% | 5.847 | 1,57% |

(1)Dades provisionals Xifra

Atur registrat per sexe

| Atur registrat | | Mes anterior | | Any anterior | | Període anterior pandèmia | |
|-----------------|------------|--------------|--------------|---------------|----------------|---------------------------|--------------|
| | | agost 2021 | | setembre 2020 | | setembre 2019 | |
| | | Var.abs. | Var.relativa | Var.abs. | Var.relativa | Var.abs. | Var.relativa |
| Homes | 404 | 11 | 2,80% | -139 | -25,60% | 34 | 9,19% |
| Dones | 521 | -6 | -1,14% | -92 | -15,01% | 34 | 6,98% |
| Ripollès | 925 | 5 | 0,54% | -231 | -19,98% | 68 | 7,93% |

Atur registrat per edats

| Atur registrat | | Mes anterior | | Any anterior | | Període anterior pandèmia | |
|-------------------------|------------|--------------|--------------|---------------|----------------|---------------------------|--------------|
| | | agost 2021 | | setembre 2020 | | setembre 2019 | |
| | | Var.abs. | Var.relativa | Var.abs. | Var.relativa | Var.abs. | Var.relativa |
| Menys de 29 anys | 109 | 4 | 3,81% | -64 | -36,99% | -15 | -12,10% |
| De 30 a 44 anys | 228 | -10 | -4,20% | -107 | -31,94% | -10 | -4,20% |
| Més de 45 anys | 588 | 11 | 1,91% | -60 | -9,26% | 93 | 18,79% |
| Ripollès | 925 | 5 | 0,54% | -231 | -19,98% | 68 | 7,93% |

Atur llarga durada

| Atur registrat | | Mes anterior | | Any anterior | | Període anterior pandèmia | |
|------------------------|------------|--------------|--------------|---------------|----------------|---------------------------|--------------|
| | | agost 2021 | | setembre 2020 | | setembre 2019 | |
| | | Var.abs. | Var.relativa | Var.abs. | Var.relativa | Var.abs. | Var.relativa |
| Fins a 6 mesos | 302 | 33 | 12,27% | -187 | -38,24% | -114 | -27,40% |
| De 6 a 12 mesos | 98 | -24 | -19,67% | -167 | -63,02% | -17 | -14,78% |
| Més de 12 mesos | 525 | -4 | -0,76% | 123 | 30,60% | 199 | 61,04% |
| Ripollès | 925 | 5 | 0,54% | -231 | -19,98% | 68 | 7,93% |

Atur per formació

| Atur registrat | Mes anterior | | Any anterior | | Període anterior pandèmia | | |
|--|--------------|--------------|---------------|--------------|---------------------------|--------------|--------------|
| | agost 2021 | | setembre 2020 | | setembre 2019 | | |
| | Var.abs. | Var.relativa | Var.abs. | Var.relativa | Var.abs. | Var.relativa | |
| Sense estudis | 3 | 1 | 50,00% | -1 | -25,00% | 2 | 200,00% |
| Estudis primaris incomplets | 55 | 5 | 10,00% | -12 | -17,91% | -6 | -9,84% |
| Estudis primaris complets | 24 | -1 | -4,00% | -10 | -29,41% | 3 | 14,29% |
| Prog de formació professional - estudis secundaris | 109 | 4 | 3,81% | -6 | -5,22% | 24 | 28,24% |
| Educació general - estudis secundaris | 604 | 13 | 2,20% | -140 | -18,82% | 51 | 9,22% |
| Tècnics-professionals superiors - estudis postsecundaris | 63 | -2 | -3,08% | -24 | -27,59% | 8 | 14,55% |
| Universitaris de primer cicle - estudis postsecundaris | 13 | -3 | -18,75% | -17 | -56,67% | -6 | -31,58% |
| Universitaris de segon i tercer cicle - estudis postsecundaris | 54 | -12 | -18,18% | -21 | -28,00% | -8 | -12,90% |
| Altres estudis postsecundaris | 0 | 0 | 0,00% | 0 | 0,00% | 0 | 0,00% |
| Ripollès | 925 | 5 | 0,54% | -231 | -19,98% | 68 | 7,93% |

Atur per sectors

| Atur registrat | Mes anterior | | Any anterior | | Període anterior pandèmia | | |
|-------------------------|--------------|--------------|---------------|--------------|---------------------------|--------------|--------------|
| | agost 2021 | | setembre 2020 | | setembre 2019 | | |
| | Var.abs. | Var.relativa | Var.abs. | Var.relativa | Var.abs. | Var.relativa | |
| Agricultura | 22 | -1 | -4,35% | -1 | -4,35% | 4 | 22,22% |
| Indústria | 175 | -1 | -0,57% | -54 | -23,58% | 9 | 5,42% |
| Construcció | 52 | -3 | -5,45% | -10 | -16,13% | -4 | -7,14% |
| Serveis | 644 | 8 | 1,26% | -149 | -18,79% | 59 | 10,09% |
| Sense ocupació anterior | 32 | 2 | 6,67% | -17 | -34,69% | 0 | 0,00% |
| Ripollès | 925 | 5 | 0,54% | -231 | -19,98% | 68 | 7,93% |

Atur per sectors: Agricultura

| Atur per sexe | | Mes anterior (agost 2021) | | Any anterior (setembre 2020) | | Període anterior pandèmia (setembre 2019) | |
|---------------|-----------|---------------------------|---------------|------------------------------|---------------|---|---------------|
| Setembre | | Var.abs. | Var.relativa | Var.abs. | Var.relativa | Var.abs. | Var.relativa |
| Homes | 16 | -1 | -5,88% | -1 | -5,88% | 2 | 14,29% |
| Dones | 6 | 0 | 0,00% | 0 | 0,00% | 2 | 50,00% |
| Total | 22 | -1 | -4,35% | -1 | -4,35% | 4 | 22,22% |

| Atur per edat | | Mes anterior (agost 2021) | | Any anterior (setembre 2020) | | Període anterior pandèmia (setembre 2019) | |
|------------------|-----------|---------------------------|---------------|------------------------------|---------------|---|---------------|
| Setembre | | Var.abs. | Var.relativa | Var.abs. | Var.relativa | Var.abs. | Var.relativa |
| Menys de 29 anys | 1 | 0 | 0,00% | 1 | - | -1 | -50,00% |
| De 30 a 44 anys | 6 | -1 | -14,29% | 0 | 0,00% | 2 | 50,00% |
| Més de 45 anys | 15 | 0 | 0,00% | -2 | -11,76% | 3 | 25,00% |
| Total | 22 | -1 | -4,35% | -1 | -4,35% | 4 | 22,22% |

| Atur per durada | | Mes anterior (agost 2021) | | Any anterior (setembre 2020) | | Període anterior pandèmia (setembre 2019) | |
|-----------------|-----------|---------------------------|---------------|------------------------------|---------------|---|---------------|
| Setembre | | Var.abs. | Var.relativa | Var.abs. | Var.relativa | Var.abs. | Var.relativa |
| De 1 a 3 mesos | 5 | 0 | 0,00% | -1 | -16,67% | -1 | -16,67% |
| De 3 a 6 mesos | 2 | 0 | 0,00% | -1 | -33,33% | 1 | 100,00% |
| De 6 a 12 mesos | 0 | 0 | - | -6 | -100,00% | -1 | -100,00% |
| Més de 12 mesos | 15 | -1 | -6,25% | 7 | 87,50% | 5 | 50,00% |
| Total | 22 | -1 | -4,35% | -1 | -4,35% | 4 | 22,22% |

| Nivell formatiu | Mes anterior (agost 2021) | | Any anterior (setembre 2020) | | Període anterior pandèmia (setembre 2019) | | |
|---|---------------------------|--------------|------------------------------|--------------|---|--------------|---------------|
| Setembre | Var.abs. | Var.relativa | Var.abs. | Var.relativa | Var.abs. | Var.relativa | |
| Sense estudis | 0 | - | 0 | - | 0 | - | |
| Estudis primaris incomplets | 2 | -1 | -33,33% | -1 | -33,33% | -1 | -33,33% |
| Estudis primaris complets | 2 | 0 | 0,00% | 1 | 100,00% | 0 | 0,00% |
| Prog de formació professional - Est. secundaris | 0 | 0 | - | 0 | - | 0 | - |
| Educació general - Est. Secundaris | 18 | 0 | 0,00% | 0 | 0,00% | 6 | 50,00% |
| Tècnics-professionals superiors - Est. post-secundaris | 0 | 0 | - | -1 | -100,00% | 0 | - |
| Universitaris primer cicle - Est. post-secundaris | 0 | 0 | - | 0 | - | 0 | - |
| Universitaris segon i tercer cicle - Est. post-secundaris | 0 | 0 | - | 0 | - | -1 | -100,00% |
| Altres estudis post-secundaris | 0 | 0 | - | 0 | - | 0 | - |
| Total | 22 | -1 | -4,35% | -1 | -4,35% | 4 | 22,22% |

Atur per sectors: Indústria

| Atur per sexe | | Mes anterior (agost 2021) | | Any anterior (setembre 2020) | | Període anterior pandèmia (setembre 2019) | |
|---------------|------------|---------------------------|---------------|------------------------------|----------------|---|--------------|
| Setembre | | Var.abs. | Var.relativa | Var.abs. | Var.relativa | Var.abs. | Var.relativa |
| Homes | 85 | 3 | 3,66% | -31 | -26,72% | 3 | 3,66% |
| Dones | 90 | -4 | -4,26% | -23 | -20,35% | 6 | 7,14% |
| Total | 175 | -1 | -0,57% | -54 | -23,58% | 9 | 5,42% |

| Atur per edat | | Mes anterior (agost 2021) | | Any anterior (setembre 2020) | | Període anterior pandèmia (setembre 2019) | |
|------------------|------------|---------------------------|---------------|------------------------------|----------------|---|--------------|
| Setembre | | Var.abs. | Var.relativa | Var.abs. | Var.relativa | Var.abs. | Var.relativa |
| Menys de 29 anys | 15 | -1 | -6,25% | -13 | -46,43% | -4 | -21,05% |
| De 30 a 44 anys | 39 | -5 | -11,36% | -15 | -27,78% | 5 | 14,71% |
| Més de 45 anys | 121 | 5 | 4,31% | -26 | -17,69% | 8 | 7,08% |
| Total | 175 | -1 | -0,57% | -54 | -23,58% | 9 | 5,42% |

| Atur per durada | | Mes anterior (agost 2021) | | Any anterior (setembre 2020) | | Període anterior pandèmia (setembre 2019) | |
|-----------------|------------|---------------------------|---------------|------------------------------|----------------|---|--------------|
| Setembre | | Var.abs. | Var.relativa | Var.abs. | Var.relativa | Var.abs. | Var.relativa |
| De 1 a 3 mesos | 34 | 7 | 25,93% | -3 | -8,11% | -4 | -10,53% |
| De 3 a 6 mesos | 13 | -1 | -7,14% | -49 | -79,03% | -11 | -45,83% |
| De 6 a 12 mesos | 26 | -2 | -7,14% | -15 | -36,59% | -3 | -10,34% |
| Més de 12 mesos | 102 | -5 | -4,67% | 13 | 14,61% | 27 | 36,00% |
| Total | 175 | -1 | -0,57% | -54 | -23,58% | 9 | 5,42% |

| Nivell formatiu | | Mes anterior (agost 2021) | | Any anterior (setembre 2020) | | Període anterior pandèmia (setembre 2019) | |
|---|------------|---------------------------|---------------|------------------------------|----------------|---|--------------|
| Setembre | | Var.abs. | Var.relativa | Var.abs. | Var.relativa | Var.abs. | Var.relativa |
| Sense estudis | 1 | 0 | 0,00% | 0 | 0,00% | 1 | - |
| Estudis primaris incomplets | 3 | 1 | 50,00% | 0 | 0,00% | 1 | 50,00% |
| Estudis primaris complets | 6 | 1 | 20,00% | -3 | -33,33% | 1 | 20,00% |
| Progr. formació professional - Est. secundaris | 20 | -2 | -9,09% | -9 | -31,03% | 2 | 11,11% |
| Educació general - Est. Secundaris | 122 | 1 | 0,83% | -36 | -22,78% | 1 | 0,83% |
| Tècnics-professionals sup - Est. post-secundaris | 13 | 0 | 0,00% | -7 | -35,00% | -3 | -18,75% |
| Universitaris primer cicle - Est. post-secundaris | 1 | 0 | 0,00% | -1 | -50,00% | 1 | - |
| Univer. segon i tercer cicle - Est. post-secundaris | 9 | -2 | -18,18% | 2 | 28,57% | 5 | 125,00% |
| Altres estudis post-secundaris | 0 | 0 | - | 0 | - | 0 | - |
| Total | 175 | -1 | -0,57% | -54 | -23,58% | 9 | 5,42% |

Atur per sectors: Construcció

| Atur per sexe | | Mes anterior (agost 2021) | | Any anterior (setembre 2020) | | Període anterior pandèmia (setembre 2019) | |
|---------------|-----------|---------------------------|---------------|------------------------------|----------------|---|---------------|
| Setembre | | Var.abs. | Var.relativa | Var.abs. | Var.relativa | Var.abs. | Var.relativa |
| Homes | 46 | -3 | -6,12% | -10 | -17,86% | -5 | -9,80% |
| Dones | 6 | 0 | 0,00% | 0 | 0,00% | 1 | 20,00% |
| Total | 52 | -3 | -5,45% | -10 | -16,13% | -4 | -7,14% |

| Atur per edat | | Mes anterior (agost 2021) | | Any anterior (setembre 2020) | | Període anterior pandèmia (setembre 2019) | |
|------------------|-----------|---------------------------|---------------|------------------------------|----------------|---|---------------|
| Setembre | | Var.abs. | Var.relativa | Var.abs. | Var.relativa | Var.abs. | Var.relativa |
| Menys de 29 anys | 3 | 0 | 0,00% | -1 | -25,00% | -5 | -62,50% |
| De 30 a 44 anys | 9 | 0 | 0,00% | -5 | -35,71% | -1 | -10,00% |
| Més de 45 anys | 40 | -3 | -6,98% | -4 | -9,09% | 2 | 5,26% |
| Total | 52 | -3 | -5,45% | -10 | -16,13% | -4 | -7,14% |

| Atur per durada | | Mes anterior (agost 2021) | | Any anterior (setembre 2020) | | Període anterior pandèmia (setembre 2019) | |
|-----------------|-----------|---------------------------|---------------|------------------------------|----------------|---|---------------|
| Setembre | | Var.abs. | Var.relativa | Var.abs. | Var.relativa | Var.abs. | Var.relativa |
| De 1 a 3 mesos | 8 | -2 | -20,00% | -7 | -46,67% | -2 | -20,00% |
| De 3 a 6 mesos | 9 | -1 | -10,00% | -3 | -25,00% | 0 | 0,00% |
| De 6 a 12 mesos | 5 | 2 | 66,67% | -4 | -44,44% | -2 | -28,57% |
| Més de 12 mesos | 30 | -2 | -6,25% | 4 | 15,38% | 0 | 0,00% |
| Total | 52 | -3 | -5,45% | -10 | -16,13% | -4 | -7,14% |

| Atur per durada | | Mes anterior (agost 2021) | | Any anterior (setembre 2020) | | Període anterior pandèmia (setembre 2019) | |
|---|-----------|---------------------------|---------------|------------------------------|----------------|---|---------------|
| Setembre | | Var.abs. | Var.relativa | Var.abs. | Var.relativa | Var.abs. | Var.relativa |
| Sense estudis | 0 | 0 | - | 0 | - | 0 | - |
| Estudis primaris incomplets | 11 | 1 | 10,00% | 2 | 22,22% | 4 | 57,14% |
| Estudis primaris complets | 1 | 0 | 0,00% | -1 | -50,00% | -1 | -50,00% |
| Prog de formació professional - Est. secundaris | 3 | 2 | 200,00% | 2 | 200,00% | 2 | 200,00% |
| Educació general - Est. Secundaris | 37 | -6 | -13,95% | -12 | -24,49% | -4 | -9,76% |
| Tècnics professionals superiors - Est. post-secundaris | 0 | 0 | - | -1 | -100,00% | -3 | -100,00% |
| Universitaris primer cicle - Est. post-secundaris | 0 | 0 | - | 0 | - | 0 | - |
| Universitaris segon i tercer cicle - Est. post-secundaris | 0 | 0 | - | 0 | - | -2 | -100,00% |
| Altres estudis post-secundaris | 0 | 0 | - | 0 | - | 0 | - |
| Total | 52 | -3 | -5,45% | -10 | -16,13% | -4 | -7,14% |

Atur per sectors: Serveis

| Atur per sexe | | Mes anterior (agost 2021) | | Any anterior (setembre 2020) | | Període anterior pandèmia (setembre 2019) | |
|---------------|------------|---------------------------|--------------|------------------------------|----------------|---|---------------|
| Setembre | | Var.abs. | Var.relativa | Var.abs. | Var.relativa | Var.abs. | Var.relativa |
| Homes | 248 | 12 | 5,08% | -92 | -27,06% | 31 | 14,29% |
| Dones | 396 | -4 | -1,00% | -57 | -12,58% | 28 | 7,61% |
| Total | 644 | 8 | 1,26% | -149 | -18,79% | 59 | 10,09% |

| Atur per edat | | Mes anterior (agost 2021) | | Any anterior (setembre 2020) | | Període anterior pandèmia (setembre 2019) | |
|------------------|------------|---------------------------|--------------|------------------------------|----------------|---|---------------|
| Setembre | | Var.abs. | Var.relativa | Var.abs. | Var.relativa | Var.abs. | Var.relativa |
| Menys de 29 anys | 76 | 4 | 0,00% | -41 | -35,04% | -10 | -11,63% |
| De 30 a 44 anys | 169 | -2 | -1,17% | -80 | -32,13% | -11 | -6,11% |
| Més de 45 anys | 399 | 6 | 1,53% | -28 | -6,56% | 80 | 25,08% |
| Total | 644 | 8 | 1,26% | -149 | -18,79% | 59 | 10,09% |

| Atur per durada | | Mes anterior (agost 2021) | | Any anterior (setembre 2020) | | Període anterior pandèmia (setembre 2019) | |
|-----------------|------------|---------------------------|--------------|------------------------------|----------------|---|---------------|
| Setembre | | Var.abs. | Var.relativa | Var.abs. | Var.relativa | Var.abs. | Var.relativa |
| De 1 a 3 mesos | 162 | 24 | 17,39% | -16 | -8,99% | -73 | -31,06% |
| De 3 a 6 mesos | 54 | 3 | 5,88% | -107 | -66,46% | -28 | -34,15% |
| De 6 a 12 mesos | 67 | -23 | -25,56% | -125 | -65,10% | -5 | -6,94% |
| Més de 12 mesos | 361 | 4 | 1,12% | 99 | 37,79% | 165 | 84,18% |
| Total | 644 | 8 | 1,26% | -149 | -18,79% | 59 | 10,09% |

| Nivell formatiu | | Mes anterior (agost 2021) | | Any anterior (setembre 2020) | | Període anterior pandèmia (setembre 2019) | |
|---|------------|---------------------------|--------------|------------------------------|----------------|---|---------------|
| Setembre | | Var.abs. | Var.relativa | Var.abs. | Var.relativa | Var.abs. | Var.relativa |
| Sense estudis | 1 | 0 | 0,00% | -2 | -66,67% | 0 | 0,00% |
| Estudis primaris incomplets | 30 | 2 | 7,14% | -12 | -28,57% | -5 | -14,29% |
| Estudis primaris complets | 14 | -2 | -12,50% | -7 | -33,33% | 3 | 27,27% |
| Progr de formació professional - Est. secundaris | 85 | 6 | 7,59% | 1 | 1,19% | 21 | 32,81% |
| Educació general - Est. Secundaris | 409 | 17 | 4,34% | -77 | -15,84% | 42 | 11,44% |
| Tècnics-professionals superiors - Est. post-secundaris | 49 | -2 | -3,92% | -13 | -20,97% | 14 | 40,00% |
| Universitaris primer cicle - Est. post-secundaris | 12 | -3 | -20,00% | -15 | -55,56% | -7 | -36,84% |
| Universitaris segon i tercer cicle - Est. post-secundaris | 44 | -10 | -18,52% | -24 | -35,29% | -9 | -16,98% |
| Altres estudis post-secundaris | 0 | 0 | 0,00% | 0 | 0,00% | 0 | 0,00% |
| Total | 644 | 8 | 1,26% | -149 | -18,79% | 59 | 10,09% |

Atur per subsectors serveis: Comerç

| Atur per sexe | | Mes anterior (agost 2021) | | Any anterior (setembre 2020) | | Període anterior pandèmia (setembre 2019) | |
|---------------|------------|---------------------------|--------------|------------------------------|----------------|---|--------------|
| Setembre | | Var.abs. | Var.relativa | Var.abs. | Var.relativa | Var.abs. | Var.relativa |
| Homes | 30 | 2 | 7,14% | -13 | -30,23% | 2 | 7,14% |
| Dones | 80 | 4 | 5,26% | -6 | -6,98% | 5 | 6,67% |
| Total | 110 | 6 | 5,77% | -19 | -14,73% | 7 | 6,80% |

| Atur per edat | | Mes anterior (agost 2021) | | Any anterior (setembre 2020) | | Període anterior pandèmia (setembre 2019) | |
|------------------|------------|---------------------------|--------------|------------------------------|----------------|---|--------------|
| Setembre | | Var.abs. | Var.relativa | Var.abs. | Var.relativa | Var.abs. | Var.relativa |
| Menys de 29 anys | 15 | -2 | -11,76% | 0 | 0,00% | -4 | -21,05% |
| De 30 a 44 anys | 35 | 8 | 29,63% | -14 | -28,57% | 5 | 16,67% |
| Més de 45 anys | 60 | 0 | 0,00% | -5 | -7,69% | 6 | 11,11% |
| Total | 110 | 6 | 5,77% | -19 | -14,73% | 7 | 6,80% |

| Atur per durada | | Mes anterior (agost 2021) | | Any anterior (setembre 2020) | | Període anterior pandèmia (setembre 2019) | |
|-----------------|------------|---------------------------|--------------|------------------------------|----------------|---|--------------|
| Setembre | | Var.abs. | Var.relativa | Var.abs. | Var.relativa | Var.abs. | Var.relativa |
| De 1 a 3 mesos | 24 | 10 | 71,43% | -3 | -11,11% | -14 | -36,84% |
| De 3 a 6 mesos | 9 | -2 | -18,18% | -15 | -62,50% | -10 | -52,63% |
| De 6 a 12 mesos | 19 | -2 | -9,52% | -8 | -29,63% | 6 | 46,15% |
| Més de 12 mesos | 58 | 0 | 0,00% | 7 | 13,73% | 25 | 75,76% |
| Total | 110 | 6 | 5,77% | -19 | -14,73% | 7 | 6,80% |

| Nivell formatiu | | Mes anterior (agost 2021) | | Any anterior (setembre 2020) | | Període anterior pandèmia (setembre 2019) | |
|---|------------|---------------------------|--------------|------------------------------|----------------|---|--------------|
| Setembre | | Var.abs. | Var.relativa | Var.abs. | Var.relativa | Var.abs. | Var.relativa |
| Sense estudis | 0 | 0 | - | 0 | - | 0 | - |
| Estudis primaris incomplets | 6 | 1 | 20,00% | 0 | 0,00% | -5 | -500,00% |
| Estudis primaris complets | 3 | 0 | 0,00% | 1 | 50,00% | 0 | 0,00% |
| Programes de formació professional - Est. secundaris | 14 | 1 | 7,69% | 2 | 16,67% | 1 | 7,69% |
| Educació general - Est. Secundaris | 69 | 2 | 2,99% | -15 | -17,86% | -5 | -6,76% |
| Tècnics-professionals superiors - Est. post-secundaris | 12 | 1 | 9,09% | 2 | 20,00% | 8 | 200,00% |
| Universitaris primer cicle - Est. post-secundaris | 2 | 0 | 0,00% | -3 | -60,00% | 0 | 0,00% |
| Universitaris segon i tercer cicle - Est. post-secundaris | 4 | 1 | 33,33% | -6 | -60,00% | -2 | -33,33% |
| Altres estudis post-secundaris | 0 | 0 | - | 0 | - | 0 | - |
| Total | 110 | 6 | 5,77% | -19 | -14,73% | 7 | 6,80% |

Atur per subsectors serveis: Hostaleria

| Atur per sexe | | Mes anterior (agost 2021) | | Any anterior (setembre 2020) | | Període anterior pandèmia (setembre 2019) | |
|---------------|------------|---------------------------|---------------|------------------------------|----------------|---|---------------|
| Setembre | | Var.abs. | Var.relativa | Var.abs. | Var.relativa | Var.abs. | Var.relativa |
| Homes | 36 | 5 | 16,13% | -16 | -30,77% | 3 | 9,09% |
| Dones | 71 | 13 | 22,41% | -8 | -10,13% | -12 | -14,46% |
| Total | 107 | 18 | 20,22% | -24 | -18,32% | -9 | -7,76% |

| Atur per edat | | Mes anterior (agost 2021) | | Any anterior (setembre 2020) | | Període anterior pandèmia (setembre 2019) | |
|------------------|------------|---------------------------|---------------|------------------------------|----------------|---|---------------|
| Setembre | | Var.abs. | Var.relativa | Var.abs. | Var.relativa | Var.abs. | Var.relativa |
| Menys de 29 anys | 14 | 5 | 55,56% | -10 | -41,67% | -3 | -17,65% |
| De 30 a 44 anys | 24 | 0 | 0,00% | -16 | -40,00% | -17 | -41,46% |
| Més de 45 anys | 69 | 13 | 23,21% | 2 | 2,99% | 11 | 18,97% |
| Total | 107 | 18 | 20,22% | -24 | -18,32% | -9 | -7,76% |

| Atur per durada | | Mes anterior (agost 2021) | | Any anterior (setembre 2020) | | Període anterior pandèmia (setembre 2019) | |
|-----------------|------------|---------------------------|---------------|------------------------------|----------------|---|---------------|
| Setembre | | Var.abs. | Var.relativa | Var.abs. | Var.relativa | Var.abs. | Var.relativa |
| De 1 a 3 mesos | 24 | 16 | 200,00% | -8 | -25,00% | -20 | -45,45% |
| De 3 a 6 mesos | 6 | 1 | 20,00% | -18 | -75,00% | -15 | -71,43% |
| De 6 a 12 mesos | 3 | -4 | -57,14% | -28 | -90,32% | -8 | -72,73% |
| Més de 12 mesos | 74 | 5 | 7,25% | 30 | 68,18% | 34 | 85,00% |
| Total | 107 | 18 | 20,22% | -24 | -18,32% | -9 | -7,76% |

| Nivell formatiu | | Mes anterior (agost 2021) | | Any anterior (setembre 2020) | | Període anterior pandèmia (setembre 2019) | |
|---|------------|---------------------------|---------------|------------------------------|----------------|---|---------------|
| Agost | | Var.abs. | Var.relativa | Var.abs. | Var.relativa | Var.abs. | Var.relativa |
| Sense estudis | 1 | 0 | 0,00% | 0 | 0,00% | 0 | 0,00% |
| Estudis primaris incomplets | 7 | 0 | 0,00% | -3 | -30,00% | -4 | -36,36% |
| Estudis primaris complets | 4 | 0 | 0,00% | -4 | -50,00% | 2 | 100,00% |
| Prog de formació professional - Est. secundaris | 9 | 2 | 28,57% | -4 | -30,77% | -4 | -30,77% |
| Educació general - Est. Secundaris | 78 | 13 | 20,00% | -9 | -10,34% | 4 | 5,41% |
| Tècnics-professionals superiors - Est. post-secundaris | 7 | 5 | 250,00% | 0 | 0,00% | 2 | 40,00% |
| Universitaris primer cicle - Est. post-secundaris | 1 | -1 | -50,00% | 0 | 0,00% | -1 | -50,00% |
| Universitaris segon i tercer cicle - Est. post-secundaris | 0 | -1 | -100,00% | -4 | -100,00% | -8 | -100,00% |
| Altres estudis post-secundaris | 0 | 0 | - | 0 | - | 0 | 0,00% |
| Total | 107 | 18 | 20,22% | -24 | -18,32% | -9 | -7,76% |

Atur per subsectors serveis: Activitats sanitàries i serveis socials

| Atur per sexe | | Mes anterior (agost 2021) | | Any anterior (setembre 2020) | | Període anterior pandèmia (setembre 2019) | |
|---------------|-----------|---------------------------|--------------|------------------------------|----------------|---|---------------|
| Setembre | | Var.abs. | Var.relativa | Var.abs. | Var.relativa | Var.abs. | Var.relativa |
| Homes | 13 | 1 | 8,33% | -1 | -7,14% | 8 | 160,00% |
| Dones | 53 | 3 | 6,00% | -10 | -15,87% | 15 | 39,47% |
| Total | 66 | 4 | 6,45% | -11 | -14,29% | 23 | 53,49% |

| Atur per edat | | Mes anterior (agost 2021) | | Any anterior (setembre 2020) | | Període anterior pandèmia (setembre 2019) | |
|------------------|-----------|---------------------------|--------------|------------------------------|----------------|---|---------------|
| Setembre | | Var.abs. | Var.relativa | Var.abs. | Var.relativa | Var.abs. | Var.relativa |
| Menys de 29 anys | 7 | 2 | 40,00% | -2 | -22,22% | 0 | - |
| De 30 a 44 anys | 12 | 0 | 0,00% | -6 | -33,33% | 2 | 20,00% |
| Més de 45 anys | 47 | 2 | 4,44% | -3 | -6,00% | 21 | 80,77% |
| Total | 66 | 4 | 6,45% | -11 | -14,29% | 23 | 53,49% |

| Atur per durada | | Mes anterior (agost 2021) | | Any anterior (setembre 2020) | | Període anterior pandèmia (setembre 2019) | |
|-----------------|-----------|---------------------------|--------------|------------------------------|----------------|---|---------------|
| Setembre | | Var.abs. | Var.relativa | Var.abs. | Var.relativa | Var.abs. | Var.relativa |
| De 1 a 3 mesos | 15 | 6 | 66,67% | -4 | -21,05% | 3 | 25,00% |
| De 3 a 6 mesos | 3 | -3 | -50,00% | -9 | -75,00% | -4 | -57,14% |
| De 6 a 12 mesos | 9 | -3 | -25,00% | -11 | -55,00% | 0 | 0,00% |
| Més de 12 mesos | 39 | 4 | 11,43% | 13 | 50,00% | 24 | 160,00% |
| Total | 66 | 4 | 6,45% | -11 | -14,29% | 23 | 53,49% |

| Nivell formatiu | | Mes anterior (agost 2021) | | Any anterior (setembre 2020) | | Període anterior pandèmia (setembre 2019) | |
|---|-----------|---------------------------|--------------|------------------------------|----------------|---|---------------|
| Setembre | | Var.abs. | Var.relativa | Var.abs. | Var.relativa | Var.abs. | Var.relativa |
| Sense estudis | 0 | 0 | - | 0 | - | 0 | - |
| Estudis primaris incomplets | 1 | 0 | 0,00% | -1 | -50,00% | 0 | 0,00% |
| Estudis primaris complets | 1 | 0 | 0,00% | 1 | - | 1 | - |
| Prog de formació professional - Est. secundaris | 17 | -4 | 30,77% | 2 | 13,33% | 11 | 183,33% |
| Educació general - Est. Secundaris | 35 | 0 | 0,00% | -10 | -22,22% | 5 | 16,67% |
| Tècnics-professionals superiors - Est. post-secundaris | 6 | 0 | 0,00% | 1 | 20,00% | -2 | -50,00% |
| Universitaris primer cicle - Est. post-secundaris | 2 | 0 | 0,00% | 0 | 0,00% | 1 | 100,00% |
| Universitaris segon i tercer cicle - Est. post-secundaris | 4 | 0 | 0,00% | -4 | -50,00% | 3 | 300,00% |
| Altres estudis post-secundaris | 0 | 0 | - | 0 | - | 0 | - |
| Total | 66 | 4 | 6,45% | -11 | -14,29% | 23 | 53,49% |

Atur per subsectors serveis: Transport

| Atur per sexe | | Mes anterior (agost 2021) | | Any anterior (setembre 2020) | | Període anterior pandèmia (setembre 2019) | |
|---------------|-----------|---------------------------|---------------|------------------------------|--------------|---|----------------|
| Setembre | | Var.abs. | Var.relativa | Var.abs. | Var.relativa | Var.abs. | Var.relativa |
| Homes | 11 | -2 | -15,38% | -2 | -15,38% | -4 | -26,67% |
| Dones | 11 | 0 | 0,00% | 2 | 22,22% | 1 | 10,00% |
| Total | 22 | -2 | -8,33% | 0 | 0,00% | -3 | -12,00% |

| Atur per edat | | Mes anterior (agost 2021) | | Any anterior (setembre 2020) | | Període anterior pandèmia (setembre 2019) | |
|------------------|-----------|---------------------------|---------------|------------------------------|--------------|---|----------------|
| Setembre | | Var.abs. | Var.relativa | Var.abs. | Var.relativa | Var.abs. | Var.relativa |
| Menys de 29 anys | 2 | 1 | 100,00% | -1 | -33,33% | -1 | -33,33% |
| De 30 a 44 anys | 6 | -1 | -14,29% | 2 | 50,00% | 0 | 0,00% |
| Més de 45 anys | 14 | -2 | -12,50% | -1 | -6,67% | -2 | -12,50% |
| Total | 22 | -2 | -8,33% | 0 | 0,00% | -3 | -12,00% |

| Atur per durada | | Mes anterior (agost 2021) | | Any anterior (setembre 2020) | | Període anterior pandèmia (setembre 2019) | |
|-----------------|-----------|---------------------------|---------------|------------------------------|--------------|---|----------------|
| Setembre | | Var.abs. | Var.relativa | Var.abs. | Var.relativa | Var.abs. | Var.relativa |
| De 1 a 3 mesos | 5 | -2 | -28,57% | 1 | 25,00% | -6 | -54,55% |
| De 3 a 6 mesos | 3 | 1 | 50,00% | -1 | -25,00% | 0 | 0,00% |
| De 6 a 12 mesos | 3 | -2 | -40,00% | -3 | -50,00% | -2 | -40,00% |
| Més de 12 mesos | 11 | 1 | 10,00% | 3 | 37,50% | 5 | 83,33% |
| Total | 22 | -2 | -8,33% | 0 | 0,00% | -3 | -12,00% |

| Atur per durada | | Mes anterior (agost 2021) | | Any anterior (setembre 2020) | | Període anterior pandèmia (setembre 2019) | |
|---|-----------|---------------------------|---------------|------------------------------|--------------|---|----------------|
| Setembre | | Var.abs. | Var.relativa | Var.abs. | Var.relativa | Var.abs. | Var.relativa |
| Sense estudis | 0 | 0 | - | 0 | - | 0 | - |
| Estudis primaris incomplets | 1 | 1 | - | 1 | - | 1 | - |
| Estudis primaris complets | 1 | 0 | 0,00% | -1 | -50,00% | 0 | 0,00% |
| Prog de formació professional - Est. secundaris | 1 | 1 | - | -2 | -66,67% | -2 | -66,67% |
| Educació general - Est. Secundaris | 12 | -4 | -25,00% | 1 | 9,09% | -4 | -25,00% |
| Tècnics-professionals superiors - Est. post-secundaris | 3 | 0 | 0,00% | 0 | 0,00% | 1 | 50,00% |
| Universitaris primer cicle - Est. post-secundaris | 1 | 0 | 0,00% | 0 | 0,00% | 0 | 0,00% |
| Universitaris segon i tercer cicle - Est. post-secundaris | 3 | 0 | 0,00% | 1 | 50,00% | 1 | 50,00% |
| Altres estudis post-secundaris | 0 | 0 | - | 0 | - | 0 | - |
| Total | 22 | -2 | -8,33% | 0 | 0,00% | -3 | -12,00% |

Atur per subsectors serveis: Educació

| Atur per sexe | | Mes anterior (agost 2021) | | Any anterior (setembre 2020) | | Període anterior pandèmia (setembre 2019) | |
|---------------|-----------|---------------------------|----------------|------------------------------|----------------|---|----------------|
| Setembre | | Var.abs. | Var.relativa | Var.abs. | Var.relativa | Var.abs. | Var.relativa |
| Homes | 0 | -1 | -100,00% | -4 | -100,00% | -7 | -100,00% |
| Dones | 14 | -10 | -41,67% | -8 | -36,36% | -4 | -22,22% |
| Total | 14 | -11 | -44,00% | -12 | -46,15% | -11 | -44,00% |

| Atur per edat | | Mes anterior (agost 2021) | | Any anterior (setembre 2020) | | Període anterior pandèmia (setembre 2019) | |
|------------------|-----------|---------------------------|----------------|------------------------------|----------------|---|----------------|
| Setembre | | Var.abs. | Var.relativa | Var.abs. | Var.relativa | Var.abs. | Var.relativa |
| Menys de 29 anys | 2 | -3 | -60,00% | -4 | - | -3 | -60,00% |
| De 30 a 44 anys | 5 | -6 | -54,55% | -5 | -50,00% | -4 | -44,44% |
| Més de 45 anys | 7 | -2 | -22,22% | -3 | -30,00% | -4 | -36,36% |
| Total | 14 | -11 | -44,00% | -12 | -46,15% | -11 | -44,00% |

| Atur per durada | | Mes anterior (agost 2021) | | Any anterior (setembre 2020) | | Període anterior pandèmia (setembre 2019) | |
|-----------------|-----------|---------------------------|----------------|------------------------------|----------------|---|----------------|
| Setembre | | Var.abs. | Var.relativa | Var.abs. | Var.relativa | Var.abs. | Var.relativa |
| De 1 a 3 mesos | 3 | -5 | -62,50% | -12 | -80,00% | -14 | -82,35% |
| De 3 a 6 mesos | 0 | -1 | -100,00% | -2 | -100,00% | -1 | -100,00% |
| De 6 a 12 mesos | 4 | -3 | -42,86% | 2 | 100,00% | 3 | 300,00% |
| Més de 12 mesos | 7 | -2 | -22,22% | 0 | 0,00% | 1 | 16,67% |
| Total | 14 | -11 | -44,00% | -12 | -46,15% | -11 | -44,00% |

| Nivell formatiu | | Mes anterior (agost 2021) | | Any anterior (setembre 2020) | | Període anterior pandèmia (setembre 2019) | |
|---|-----------|---------------------------|----------------|------------------------------|----------------|---|----------------|
| Setembre | | Var.abs. | Var.relativa | Var.abs. | Var.relativa | Var.abs. | Var.relativa |
| Sense estudis | 0 | 0 | - | 0 | - | 0 | - |
| Estudis primaris incomplets | 0 | 0 | - | 0 | - | 0 | - |
| Estudis primaris complets | 1 | 0 | 0,00% | 0 | 0,00% | 0 | 0,00% |
| Prog de formació professional - Est. secundaris | 1 | 0 | 0,00% | 1 | - | 0 | 0,00% |
| Educació general - Est. Secundaris | 5 | 0 | 0,00% | 0 | 0,00% | -6 | -54,55% |
| Tècnics-professionals superiors - Est. post-secundaris | 1 | -4 | -80,00% | -2 | -66,67% | 0 | 0,00% |
| Universitaris primer cicle - Est. post-secundaris | 0 | -1 | -100,00% | -5 | -100,00% | -3 | -100,00% |
| Universitaris segon i tercer cicle - Est. post-secundaris | 6 | -6 | -50,00% | -6 | -50,00% | -2 | -25,00% |
| Altres estudis post-secundaris | 0 | 0 | - | 0 | - | 0 | - |
| Total | 14 | -11 | -44,00% | -12 | -46,15% | -11 | -44,00% |

Atur per sectors: Sense ocupació anterior

| Atur per sexe | | Mes anterior (agost 2021) | | Any anterior (setembre 2020) | | Període anterior pandèmia (setembre 2019) | |
|---------------|-----------|---------------------------|--------------|------------------------------|----------------|---|--------------|
| Setembre | | Var.abs. | Var.relativa | Var.abs. | Var.relativa | Var.abs. | Var.relativa |
| Homes | 9 | 0 | 0,00% | -5 | -35,71% | 3 | 50,00% |
| Dones | 23 | 2 | 9,52% | -12 | -34,29% | -3 | -11,54% |
| Total | 32 | 2 | 6,67% | -17 | -34,69% | 0 | 0,00% |

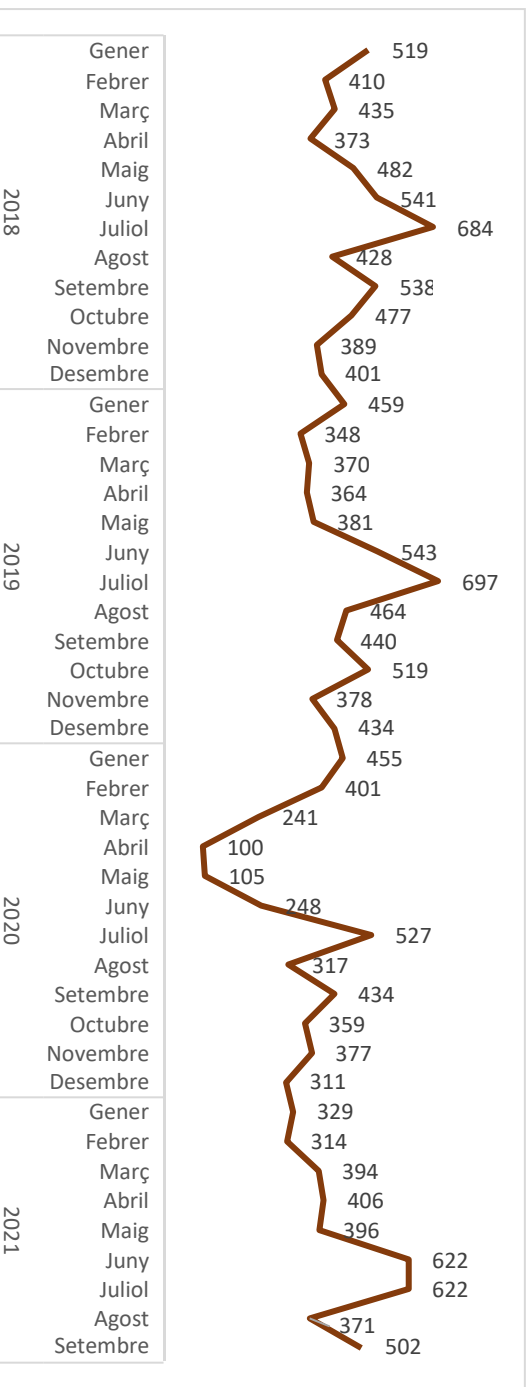
| Atur per edat | | Mes anterior (agost 2021) | | Any anterior (setembre 2020) | | Període anterior pandèmia (setembre 2019) | |
|------------------|-----------|---------------------------|--------------|------------------------------|----------------|---|--------------|
| Setembre | | Var.abs. | Var.relativa | Var.abs. | Var.relativa | Var.abs. | Var.relativa |
| Menys de 29 anys | 14 | 1 | 7,69% | -9 | -39,13% | 5 | 55,56% |
| De 30 a 44 anys | 5 | -2 | -28,57% | -7 | -58,33% | -5 | -50,00% |
| Més de 45 anys | 13 | 3 | 30,00% | -1 | -7,14% | 0 | 0,00% |
| Total | 32 | 2 | 6,67% | -17 | -34,69% | 0 | 0,00% |

| Atur per durada | | Mes anterior (agost 2021) | | Any anterior (setembre 2020) | | Període anterior pandèmia (setembre 2019) | |
|-----------------|-----------|---------------------------|--------------|------------------------------|----------------|---|--------------|
| Setembre | | Var.abs. | Var.relativa | Var.abs. | Var.relativa | Var.abs. | Var.relativa |
| De 1 a 3 mesos | 14 | 3 | 27,27% | 6 | 75,00% | 5 | 55,56% |
| De 3 a 6 mesos | 1 | 0 | 0,00% | -6 | -85,71% | -1 | -50,00% |
| De 6 a 12 mesos | 0 | -1 | -100,00% | -17 | -100,00% | -6 | -100,00% |
| Més de 12 mesos | 17 | 0 | 0,00% | 0 | 0,00% | 2 | 13,33% |
| Total | 32 | 2 | 6,67% | -17 | -34,69% | 0 | 0,00% |

| Atur per durada | | Mes anterior (agost 2021) | | Any anterior (setembre 2020) | | Període anterior pandèmia (setembre 2019) | |
|---|-----------|---------------------------|--------------|------------------------------|----------------|---|--------------|
| Setembre | | Var.abs. | Var.relativa | Var.abs. | Var.relativa | Var.abs. | Var.relativa |
| Sense estudis | 1 | 1 | - | 1 | - | 1 | - |
| Estudis primaris incomplets | 9 | 2 | 28,57% | -1 | -10,00% | -5 | -35,71% |
| Estudis primaris complets | 1 | 0 | 0,00% | 0 | 0,00% | 0 | 0,00% |
| Prog de formació professional - Est. secundaris | 1 | -2 | -66,67% | 0 | 0,00% | -1 | -50,00% |
| Educació general - Est. Secundaris | 18 | 1 | 5,88% | -15 | -45,45% | 6 | 50,00% |
| Tècnics professionals superiors - Est. post-secundaris | 1 | 0 | 0,00% | -2 | -66,67% | 0 | 0,00% |
| Universitaris primer cicle - Est. post-secundaris | 0 | 0 | - | -1 | -100,00% | 0 | - |
| Universitaris segon i tercer cicle - Est. post-secundaris | 1 | 0 | 0,00% | 1 | - | -1 | -50,00% |
| Altres estudis post-secundaris | 0 | 0 | - | 0 | - | 0 | - |
| Total | 32 | 2 | 6,67% | -17 | -34,69% | 0 | 0,00% |

Contractació

Evolució contractació 2018 -



| Contractació Setembre | Mes anterior (agost 2021) | | Any anterior (setembre 2020) | | Període anterior pandèmia (setembre 2019) | |
|-----------------------|---------------------------|----------------|------------------------------|----------------|---|----------------|
| | Var.abs. | Var.relativeva | Var.abs. | Var.relativeva | Var.abs. | Var.relativeva |
| Ripollès | 502 | 35,31% | 68 | 15,67% | 62 | 14,09% |
| Ripoll | 277 | 66,87% | 49 | 21,49% | 36 | 14,94% |
| Catalunya | 279.414 | 38,61% | 62.722 | 28,95% | -28.514 | -9,26% |

| Contractació per sexe | Mes anterior (agost 2021) | | Any anterior (setembre 2020) | | Període anterior pandèmia (setembre 2019) | |
|-----------------------|---------------------------|----------------|------------------------------|----------------|---|----------------|
| | Var.abs. | Var.relativeva | Var.abs. | Var.relativeva | Var.abs. | Var.relativeva |
| Homes | 252 | 36,22% | 33 | 15,07% | -1 | -0,40% |
| Dones | 250 | 34,41% | 35 | 16,28% | 63 | 33,69% |
| Ripollès | 502 | 35,31% | 68 | 15,67% | 62 | 14,09% |

| Contractació per edat | Mes anterior (agost 2021) | | Any anterior (setembre 2020) | | Període anterior pandèmia (setembre 2019) | |
|-------------------------|---------------------------|----------------|------------------------------|----------------|---|----------------|
| | Var.abs. | Var.relativeva | Var.abs. | Var.relativeva | Var.abs. | Var.relativeva |
| Menys de 29 anys | 202 | 19,53% | 12 | 6,32% | 23 | 12,85% |
| De 30 a 44 anys | 170 | 70,00% | 27 | 18,88% | 6 | 3,66% |
| Més de 45 anys | 130 | 27,45% | 29 | 28,71% | 33 | 34,02% |
| Ripollès | 502 | 35,31% | 68 | 15,67% | 62 | 14,09% |

| Contractació per durada | | Mes anterior (agost 2021) | | Any anterior (setembre 2020) | | Període anterior pandèmia (setembre 2019) | |
|-------------------------|------------|---------------------------|---------------|------------------------------|---------------|---|---------------|
| | | Var.abs. | Var.relativa | Var.abs. | Var.relativa | Var.abs. | Var.relativa |
| Indefinit | 107 | 51 | 91,07% | 34 | 46,58% | 15 | 16,30% |
| Indeterminat | 146 | 19 | 14,96% | -33 | -18,44% | -26 | -15,12% |
| Fins a 1 mes | 67 | -40 | -37,38% | 8 | 13,56% | 5 | 8,06% |
| de 1 a 3 mesos | 93 | 40 | 75,47% | 27 | 40,91% | 44 | 89,80% |
| de 3 a 6 mesos | 62 | 37 | 148,00% | 20 | 47,62% | 16 | 34,78% |
| de 6 a 12 mesos | 25 | 22 | 733,33% | 12 | 92,31% | 7 | 38,89% |
| Més de 12 mesos | 2 | 2 | - | 0 | 0,00% | 1 | 100,00% |
| Ripollès | 502 | 131 | 35,31% | 68 | 15,67% | 62 | 14,09% |

| Contractació per sectors | | Mes anterior (agost 2021) | | Any anterior (setembre 2020) | | Període anterior pandèmia (setembre 2019) | |
|--------------------------|------------|---------------------------|---------------|------------------------------|---------------|---|---------------|
| | | Var.abs. | Var.relativa | Var.abs. | Var.relativa | Var.abs. | Var.relativa |
| Agricultura | 6 | 2 | 50,00% | -1 | -14,29% | 0 | 0 |
| Indústria | 172 | 86 | 100,00% | 44 | 34,38% | 30 | 21,13% |
| Construcció | 15 | 4 | 36,36% | 2 | 15,38% | -3 | -16,67% |
| Serveis | 309 | 39 | 14,44% | 23 | 8,04% | 35 | 12,77% |
| Ripollès | 502 | 131 | 35,31% | 68 | 15,67% | 62 | 14,09% |

| Contractació per tipologia | | Mes anterior (agost 2021) | | Any anterior (setembre 2020) | | Període anterior pandèmia (setembre 2019) | |
|----------------------------|------------|---------------------------|---------------|------------------------------|---------------|---|---------------|
| | | Var.abs. | Var.relativa | Var.abs. | Var.relativa | Var.abs. | Var.relativa |
| Indefinit | 107 | 51 | 91,07% | 34 | 46,58% | 15 | 16,30% |
| Temporal | 395 | 80 | 25,40% | 34 | 9,42% | 47 | 13,51% |
| Ripollès | 502 | 131 | 35,31% | 68 | 15,67% | 62 | 14,09% |

| Contractació per jornada | | Mes anterior (agost 2021) | | Any anterior (setembre 2020) | | Període anterior pandèmia (setembre 2019) | |
|--------------------------------|------------|---------------------------|---------------|------------------------------|---------------|---|---------------|
| | | Var.abs. | Var.relativa | Var.abs. | Var.relativa | Var.abs. | Var.relativa |
| Jornada a temps complet | 327 | 106 | 47,96% | 56 | 20,66% | 22 | 7,21% |
| Jornada a temps parcial | 165 | 36 | 27,91% | 16 | 10,74% | 42 | 34,15% |
| Fixos-discontinus | 10 | -11 | -52,38% | -4 | -28,57% | -2 | -16,67% |
| Ripollès | 502 | 131 | 35,31% | 68 | 15,67% | 62 | 14,09% |

Perfil de l'aturat setembre 2021

- ▶ Al Ripollès l'atur del mes de setembre 2021 és de 925 persones a l'atur (no s'inclou les persones que es troben en ERTO)
- ▶ L'atur femení és d'un 56,32% del total i el masculí representa el 43,68%
- ▶ Per edats predominen els aturats de més de 45 anys, que són el 63,57%
- ▶ El 56,76% dels aturats porten aturats més de 12 mesos
- ▶ Les persones a l'atur que acrediten estudis d'educació general (estudis secundaris) representen el 65,30% de total dels aturats
- ▶ Els sectors amb major nombre d'aturats són els serveis amb el 69,62% del total d'aturats inscrits en llistes i la indústria amb el 18,92%

Variacions mensuals agost 2021 - setembre 2021

- ▶ La xifra d'aturats respecte al mes d'agost 2021 ha augmentat en +5 (+0,54%)
- ▶ Per sexe, l'atur ha disminuït per les dones en un -1,14% i pel gènere masculí augmenta en un +2,80%
- ▶ La franja d'edat de 30 a 44 anys han disminuït el nombre d'aturats respecte el mes d'agost en un -4,20% i els de menys de 29 anys augmenten un +3,81%
- ▶ Els aturats que porten de 6 a 12 mesos a l'atur han disminuït en un -19,67% i els que ho estan fins a 6 mesos han augmentat en +12,27%
- ▶ Els aturats universitaris de primer cicle han disminuït les dades d'atur en un -18,75% respecte al mes anterior i els sense estudis augmenten en un 50%
- ▶ El sector de la construcció ha disminuït el nombre d'aturats en un -5,45% i els serveis augmenta en un +1,26%

Variacions anuals setembre 2020 - setembre 2021

- ▶ L'atur s'ha reduït en un -19,98% respecte fa un any
- ▶ Els homes han vist disminuït l'atur en un -25,60% respecte fa un any i les dones en un -15,01%
- ▶ El grup d'edat que més disminueix el nombre de persones a l'atur són els menors de 29 anys en un -36,99% seguit pels de 30 a 44 anys ho fan en -31,94%

- ▶ Per durada els que porten més de 12 mesos han augmentat en un 30,60% (+123) i els que ho estan de 6 a 12 mesos disminueixen en un -63,02% (-167)
- ▶ Les persones que acrediten els universitaris de primer cicle han disminuït -56,67% respecte fa un any i les persones amb estudis primaris complets ho fan en un -29,41%
- ▶ El sector de la indústria disminueix el nombre d'aturats que ho fa en un -23,58% i el sector serveis els redueix en un -18,79%

Variacions anuals setembre 2019 - setembre 2021 (període pre-pandèmic)

- ▶ L'atur ha crescut en un 7,93% respecte el període pre-pandèmic (agost 2019)
- ▶ Els homes han vist créixer l'atur en un 9,19% respecte el 2019 i mentre que les dones creix en un 6,98%
- ▶ El grup d'edat amb major creixement de l'atur són els majors de 45 anys que augmenten en un 18,79%
- ▶ Per durada dels que porten més de 12 mesos han augmentat en un 61,04% (+199)
- ▶ L'atur ha crescut pels que acrediten estudis programes de formació professional respecte el 2019 en un 28,24% (+24) però disminueixen els universitaris de primer cicle en un -31,58% (-6)
- ▶ El sector de l'agricultura és el que ha vist augmentar més el nombre d'aturats que ho fa en un 22,22% (+4) i la construcció disminueix en un -7,14% (-4)

Característiques de la contractació de setembre 2021

- ▶ La contractació del mes de setembre 2021 és de 502 contractes al Ripollès
- ▶ Els homes han signat el 50,20% dels contractes i les dones que signen el 49,80%
- ▶ El tram d'edat que més contractes ha signat ha estat pels de menys de 29 anys que ho fan en un 40,24% seguit per la franja d'edat dels 30 als 44 anys que són el 33,86% del total dels contractes.
- ▶ El 61,55% dels contractes del mes de setembre són en el sector serveis
- ▶ El 78,69% dels contractes signats són temporals
- ▶ La duració dels contractes de 1 a 3 mesos en un 18,53% del total de contractes
- ▶ El tipus de jornada que predomina a la comarca és el de a temps complet amb el 65,14% del total i la jornada a temps parcial és d'un 32,87%

Variacions mensuals agost 2021 – setembre 2021

- ▶ Respecte al mes d'agost ha augmentat el nombre de nous contractes en un +35,31% (+131)
- ▶ L'augment de contractes per sexes ha estat pel gènere masculí en un +36,22% (+67) i el femení ho fa en un +34,41% (+64)
- ▶ Les persones entre 30 i 44 anys han augmentat el nombre de contractes en +70% en termes relatius (+70)
- ▶ El sector de la indústria guanya en termes relatius el +100% (+86) i l'agricultura un +50% (+2)
- ▶ Els contractes indefinits creixen en termes relatius en un +91,07% (+51)
- ▶ Els contractes temporals augmenten en un +25,40% (+80)
- ▶ La contractació segons jornada, a temps complet augmenten en un +47,96% (+106) respecte a l'agost i els fixos-discontinus es redueixen en termes relatius en un -52,38% (-11)

Variacions anuals setembre 2020 - setembre 2021

- ▶ L'augment de contractes amb relació al setembre 2020 ha estat d'un augment de contractes de +68 que representen en termes relatius en un +15,67%.

- ▶ La contractació femenina ha vist augmentat en un +16,28% (+35) i la masculina en un +15,07% (+33)
- ▶ Per trams d'edat les persones de més de 45 anys augmenten el nombre de contractacions en un +28,71% (+29)
- ▶ Per sectors econòmics, la indústria ha augmentat en termes relatius en un 34,38% respecte al setembre 2020 (+44)
- ▶ Els contractes de 3 a 6 mesos son els que més augmenten en un +47,62% (+20)
- ▶ La jornada fixos-discontinus disminueixen en un -28,57% (-4) en termes relatius

Variacions anuals setembre 2019 - setembre 2021 (període pre-pandèmic)

- ▶ L'augment de contractes amb relació al setembre 2019 (període pre-pandèmic) ha estat de +62 contractes que representen en termes relatius en un +14,09%
- ▶ La contractació femenina augmenta en un +33,69% i el masculí es redueix en un -0,40%
- ▶ Per trams d'edat els majors de 45 anys augmenten en un +34,02%
- ▶ Per sectors econòmics, la construcció ha disminuït en termes relatius en un -16,67%% respecte al setembre 2019 (-3) i la indústria augmenta en un +21,13% (+30)
- ▶ Els contractes indefinits augmenten en un +16,30% (+15) i els temporals en un +13,51% (+47)
- ▶ Els contractes signats de durada de 1 a 3 mesos han augmentat en un 89,80% (+44)
- ▶ La jornada fixos-discontinus disminueixen en un -16,67% (-2) en termes relatius i a temps parcial augmenten en un +34,15% (+42)

Fonts: XIFRA i Observatori del Mercat de Treball i Model Productiu



DADES MERCAT DE TREBALL ATUR I CONTRACTACIÓ RIPOLLÈS

OCTUBRE 2021

Índex

| | |
|---|----|
| Atur registrat i demandants d'ocupació..... | 3 |
| Perfil de l'aturat | 4 |
| Dades aturats..... | 5 |
| Per sexe | 5 |
| Per edat..... | 5 |
| Per durada..... | 5 |
| Per formació | 6 |
| Per sectors | 6 |
| Atur per sectors..... | 6 |
| Agricultura | 7 |
| Indústria | 8 |
| Construcció | 9 |
| Serveis..... | 10 |
| Atur per subsectors de serveis | 11 |
| Comerç..... | 11 |
| Hostaleria..... | 12 |
| Activitats sanitàries i serveis socials | 13 |
| Transport..... | 14 |
| Educació | 15 |
| Atur sense ocupació anterior | 16 |
| Contractació | 17 |
| Dades contractació | 17 |
| Per sexe..... | 17 |
| Per edat..... | 17 |
| Per sectors | 18 |
| Per durada | 18 |
| Per tipologia | 18 |
| Per tipus jornada | 18 |
| Trets destacats atur | 19 |
| Trets destacats contractació | 21 |

SEGUIMENT MENSUAL DEL MERCAT DE TREBALL

Atur registrat i demandants d'ocupació

Atès que les dades comparatives anuals a partir de març 2021 fan referència a períodes afectats per la pandèmia perdent així el punt de referència pel seguiment real de la recuperació, a partir de març 2021 les dades publicades mensualment seran també comparades amb el període pre-pandèmic 2019.

El nombre d'aturats del mes d'octubre és de 895 al Ripollès, que representa un descens respecte el mes anterior.

Incorporem en aquest apartat els demandants d'ocupació perquè inclou els treballadors afectats per expedients de regulació, en concret els demandants ocupats, ja que mantenen la seva relació laboral amb l'empresa. Els demandants d'ocupació totals a l'octubre són 1.430, -38 persones menys amb relació al setembre (-2,59%) i d'aquests hi ha -244 persones menys de demandants ocupats (ERTOS, millora d'ocupació etc..)

| 2021 | DEMANDANTS D'OCCUPACIÓ TOTAL | Demandants no ocupats | | Demandants ocupats (ERTOS i millora d'ocupació) |
|----------|------------------------------|-----------------------|--|---|
| | | ATUR REGISTRAT | Demandants d'ocupació no ocupats altres, primera feina...) | |
| Gener | 3.406 | 1.209 | 55 | 2.142 |
| Febrer | 3.460 | 1.197 | 60 | 2.203 |
| Març | 3.347 | 1.159 | 59 | 2.129 |
| Abril | 3.262 | 1.159 | 52 | 2.051 |
| Maig | 3.203 | 1.135 | 58 | 2.010 |
| Juny | 2.781 | 1.031 | 49 | 1.701 |
| Juliol | 2.254 | 951 | 32 | 1.271 |
| Agost | 1.692 | 920 | 25 | 747 |
| Setembre | 1.468 | 925 | 42 | 747 |
| Octubre | 1.430 | 895 | 32 | 503 |

Variacions mensual

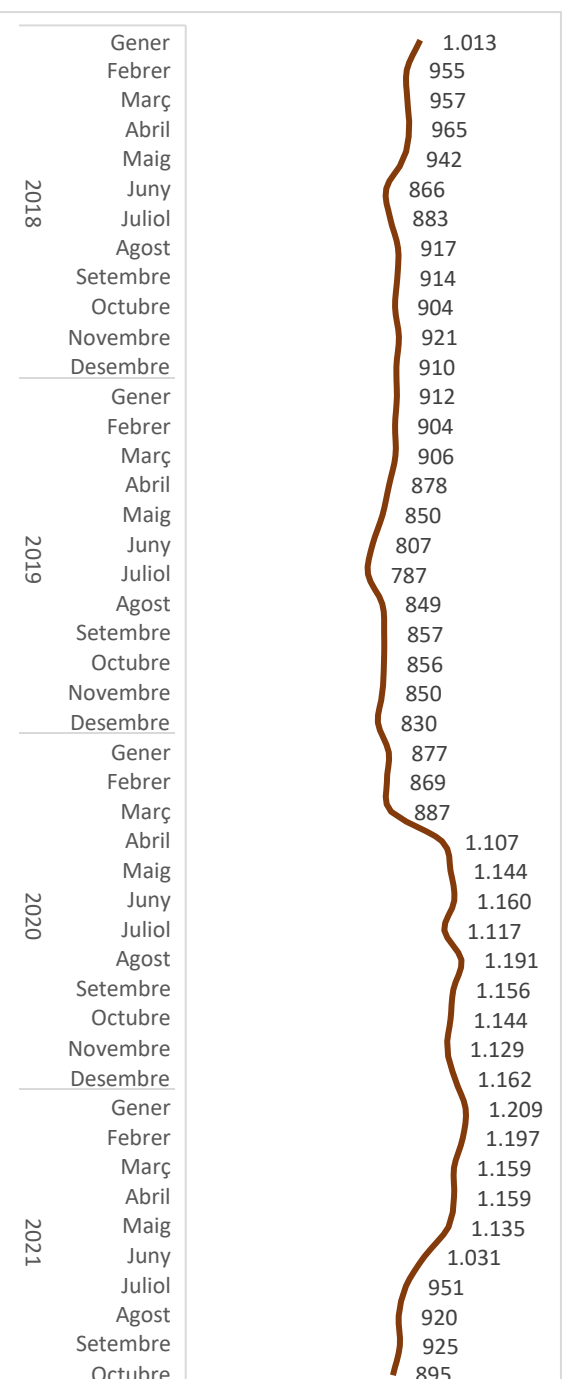
| | | | | |
|--------------------------|--------|--------|---------|---------|
| Octubre 21 - Setembre 21 | -38 | -30 | -10 | -244 |
| | -2,59% | -3,24% | -23,81% | -32,66% |

Variacions anuals

| | | | | |
|-------------------------|---------|---------|---------|---------|
| Octubre 21 - Octubre 20 | -1.813 | -249 | -11 | -1.553 |
| | -55,91% | -21,77% | -25,58% | -75,54% |

Variacions període anterior pandèmia

| | | | | |
|-------------------------|--------|-------|---------|--------|
| Octubre 21 - Octubre 19 | 271 | 39 | -4 | 236 |
| | 23,38% | 4,56% | -11,11% | 88,39% |

Evolució atur 2018 -


Perfil de l'aturat: Dades totals

| Atur registrat | Octubre | Mes anterior setembre 2021 | | Any anterior octubre 2020 | | Període anterior pandèmia octubre 2019 | |
|----------------|---------|-------------------------------|--------------|------------------------------|--------------|---|--------------|
| | | Var.abs. | Var.relativa | Var.abs. | Var.relativa | Var.abs. | Var.relativa |
| Ripollès | 895 | -30 | -3,24% | -249 | -21,77% | 39 | 4,56% |
| Ripoll | 438 | -21 | -4,58% | -138 | -23,96% | 10 | 2,34% |
| Catalunya | 377.960 | -510 | -0,13% | -106.599 | -22,00% | -9.307 | -2,40% |

Atur registrat per sexe

| Atur registrat | | Mes anterior setembre 2021 | | Any anterior octubre 2020 | | Període anterior pandèmia octubre 2019 | |
|----------------|-----|-------------------------------|--------------|------------------------------|--------------|---|--------------|
| | | Var.abs. | Var.relativa | Var.abs. | Var.relativa | Var.abs. | Var.relativa |
| Homes | 411 | 7 | 1,73% | -127 | -23,61% | 27 | 7,03% |
| Dones | 484 | -37 | -7,10% | -122 | -20,13% | 12 | 2,54% |
| Ripollès | 895 | -30 | -3,24% | -249 | -21,77% | 39 | 4,56% |

Atur registrat per edats

| Atur registrat | | Mes anterior setembre 2021 | | Any anterior octubre 2020 | | Període anterior pandèmia octubre 2019 | |
|------------------|-----|-------------------------------|--------------|------------------------------|--------------|---|--------------|
| | | Var.abs. | Var.relativa | Var.abs. | Var.relativa | Var.abs. | Var.relativa |
| Menys de 29 anys | 100 | -9 | -8,26% | -69 | -40,83% | -9 | -8,26% |
| De 30 a 44 anys | 217 | -11 | -4,82% | -115 | -34,64% | -17 | -7,26% |
| Més de 45 anys | 578 | -10 | -1,70% | -65 | -10,11% | 65 | 12,67% |
| Ripollès | 895 | -30 | -3,24% | -249 | -21,77% | 39 | 4,56% |

Atur llarga durada

| Atur registrat | | Mes anterior setembre 2021 | | Any anterior octubre 2020 | | Període anterior pandèmia octubre 2019 | |
|-----------------|-----|-------------------------------|--------------|------------------------------|--------------|---|--------------|
| | | Var.abs. | Var.relativa | Var.abs. | Var.relativa | Var.abs. | Var.relativa |
| Fins a 6 mesos | 320 | 18 | 5,96% | -68 | -17,53% | -94 | -22,71% |
| De 6 a 12 mesos | 82 | -16 | -16,33% | -252 | -75,45% | -39 | -32,23% |
| Més de 12 mesos | 493 | -32 | -6,10% | 71 | 16,82% | 172 | 53,58% |
| Ripollès | 895 | -30 | -3,24% | -249 | -21,77% | 39 | 4,56% |

Atur per formació

| Atur registrat | Mes anterior setembre 2021 | | Any anterior octubre 2020 | | Període anterior pandèmia octubre 2019 | | |
|--|-------------------------------|--------------|------------------------------|--------------|---|--------------|--------------|
| | Var.abs. | Var.relativa | Var.abs. | Var.relativa | Var.abs. | Var.relativa | |
| Sense estudis | 3 | 0 | 0,00% | -2 | -40,00% | 2 | 200,00% |
| Estudis primaris incomplets | 54 | -1 | -1,82% | -13 | -19,40% | -6 | -10,00% |
| Estudis primaris complets | 25 | 1 | 4,17% | -7 | -21,88% | 5 | 25,00% |
| Prog de formació professional - estudis secundaris | 97 | -12 | -11,01% | -28 | -22,40% | 5 | 5,43% |
| Educació general - estudis secundaris | 590 | -14 | -2,32% | -167 | -22,06% | 15 | 2,61% |
| Tècnics-professionals superiors - estudis postsecundaris | 59 | -4 | -6,35% | -22 | -27,16% | 12 | 25,53% |
| Universitaris de primer cicle - estudis postsecundaris | 14 | 1 | 7,69% | -7 | -33,33% | -1 | -6,67% |
| Universitaris de segon i tercer cicle - estudis postsecundaris | 53 | -1 | -1,85% | -2 | -3,64% | 7 | 15,22% |
| Altres estudis postsecundaris | 0 | 0 | 0,00% | -1 | 0,00% | 0 | 0,00% |
| Ripollès | 895 | -30 | -3,24% | -249 | -21,77% | 39 | 4,56% |

Atur per sectors

| Atur registrat | Mes anterior setembre 2021 | | Any anterior octubre 2020 | | Període anterior pandèmia octubre 2019 | | |
|-------------------------|-------------------------------|--------------|------------------------------|--------------|---|--------------|--------------|
| | Var.abs. | Var.relativa | Var.abs. | Var.relativa | Var.abs. | Var.relativa | |
| Agricultura | 20 | -2 | -9,09% | -6 | -23,08% | 1 | 5,26% |
| Indústria | 169 | -6 | -3,43% | -55 | -24,55% | 2 | 1,20% |
| Construcció | 49 | -3 | -5,77% | -15 | -23,44% | -7 | -12,50% |
| Serveis | 624 | -20 | -3,11% | -153 | -19,69% | 52 | 9,09% |
| Sense ocupació anterior | 33 | 1 | 3,13% | -20 | -37,74% | -9 | -21,43% |
| Ripollès | 895 | -25 | -2,72% | -249 | -21,77% | 39 | 4,56% |

Atur per sectors: Agricultura

| Atur per sexe | | Mes anterior (setembre 2021) | | Any anterior (octubre 2020) | | Període anterior pandèmia (octubre 2019) | |
|---------------|-----------|------------------------------|---------------|-----------------------------|----------------|--|--------------|
| Octubre | | Var.abs. | Var.relativa | Var.abs. | Var.relativa | Var.abs. | Var.relativa |
| Homes | 15 | -1 | -6,25% | -5 | -25,00% | 1 | 7,14% |
| Dones | 5 | -1 | -16,67% | -1 | -16,67% | 0 | 0,00% |
| Total | 20 | -2 | -9,09% | -6 | -23,08% | 1 | 5,26% |

| Atur per edat | | Mes anterior (setembre 2021) | | Any anterior (octubre 2020) | | Període anterior pandèmia (octubre 2019) | |
|------------------|-----------|------------------------------|---------------|-----------------------------|----------------|--|--------------|
| Octubre | | Var.abs. | Var.relativa | Var.abs. | Var.relativa | Var.abs. | Var.relativa |
| Menys de 29 anys | 1 | 0 | 0,00% | 1 | - | -1 | -50,00% |
| De 30 a 44 anys | 5 | -1 | -16,67% | -2 | -28,57% | 3 | 150,00% |
| Més de 45 anys | 14 | -1 | -6,67% | -5 | -26,32% | -1 | -6,67% |
| Total | 20 | -2 | -9,09% | -6 | -23,08% | 1 | 5,26% |

| Atur per durada | | Mes anterior (setembre 2021) | | Any anterior (octubre 2020) | | Període anterior pandèmia (octubre 2019) | |
|-----------------|-----------|------------------------------|---------------|-----------------------------|----------------|--|--------------|
| Octubre | | Var.abs. | Var.relativa | Var.abs. | Var.relativa | Var.abs. | Var.relativa |
| De 1 a 3 mesos | 3 | -2 | -40,00% | 0 | 0,00% | -3 | -50,00% |
| De 3 a 6 mesos | 2 | 0 | 0,00% | -5 | -71,43% | -1 | -33,33% |
| De 6 a 12 mesos | 1 | 1 | - | -6 | -85,71% | -1 | -50,00% |
| Més de 12 mesos | 14 | -1 | -6,67% | 5 | 55,56% | 6 | 75,00% |
| Total | 20 | -2 | -9,09% | -6 | -23,08% | 1 | 5,26% |

| Nivell formatiu | Mes anterior (setembre 2021) | | Any anterior (octubre 2020) | | Període anterior pandèmia (octubre 2019) | | |
|---|------------------------------|--------------|-----------------------------|--------------|--|--------------|--------------|
| Octubre | Var.abs. | Var.relativa | Var.abs. | Var.relativa | Var.abs. | Var.relativa | |
| Sense estudis | 0 | - | -1 | - | 0 | - | |
| Estudis primaris incomplets | 2 | 0 | 0,00% | -1 | -33,33% | -1 | -33,33% |
| Estudis primaris complets | 1 | -1 | -50,00% | 0 | 0,00% | -1 | -50,00% |
| Prog de formació professional - Est. secundaris | 0 | 0 | - | -1 | - | 0 | - |
| Educació general - Est. Secundaris | 16 | -2 | -11,11% | -3 | -15,79% | 3 | 23,08% |
| Tècnics-professionals superiors - Est. post-secundaris | 0 | 0 | - | -1 | -100,00% | 0 | - |
| Universitaris primer cicle - Est. post-secundaris | 0 | 0 | - | 0 | - | 0 | - |
| Universitaris segon i tercer cicle - Est. post-secundaris | 1 | 1 | - | 1 | - | 0 | 0,00% |
| Altres estudis post-secundaris | 0 | 0 | - | 0 | - | 0 | - |
| Total | 20 | -2 | -9,09% | -6 | -23,08% | 1 | 5,26% |

Atur per sectors: Indústria

| Atur per sexe | | Mes anterior (setembre 2021) | | Any anterior (octubre 2020) | | Període anterior pandèmia (octubre 2019) | |
|---------------|------------|------------------------------|---------------|-----------------------------|----------------|--|--------------|
| Octubre | | Var.abs. | Var.relativa | Var.abs. | Var.relativa | Var.abs. | Var.relativa |
| Homes | 90 | 5 | 5,88% | -24 | -21,05% | 8 | 9,76% |
| Dones | 79 | -11 | -12,22% | -31 | -28,18% | -6 | -7,06% |
| Total | 169 | -6 | -3,43% | -55 | -24,55% | 2 | 1,20% |

| Atur per edat | | Mes anterior (setembre 2021) | | Any anterior (octubre 2020) | | Període anterior pandèmia (octubre 2019) | |
|------------------|------------|------------------------------|---------------|-----------------------------|----------------|--|--------------|
| Octubre | | Var.abs. | Var.relativa | Var.abs. | Var.relativa | Var.abs. | Var.relativa |
| Menys de 29 anys | 14 | -1 | -6,67% | -17 | -54,84% | -4 | -22,22% |
| De 30 a 44 anys | 38 | -1 | -2,56% | -8 | -17,39% | 1 | 2,70% |
| Més de 45 anys | 117 | -4 | -3,31% | -30 | -20,41% | 5 | 4,46% |
| Total | 169 | -6 | -3,43% | -55 | -24,55% | 2 | 1,20% |

| Atur per durada | | Mes anterior (setembre 2021) | | Any anterior (octubre 2020) | | Període anterior pandèmia (octubre 2019) | |
|-----------------|------------|------------------------------|---------------|-----------------------------|----------------|--|--------------|
| Octubre | | Var.abs. | Var.relativa | Var.abs. | Var.relativa | Var.abs. | Var.relativa |
| De 1 a 3 mesos | 35 | 1 | 2,94% | 5 | 16,67% | -9 | -20,45% |
| De 3 a 6 mesos | 16 | 3 | 23,08% | -18 | -52,94% | -1 | -5,88% |
| De 6 a 12 mesos | 17 | -9 | -34,62% | -52 | -75,36% | -13 | -43,33% |
| Més de 12 mesos | 101 | -1 | -0,98% | 10 | 10,99% | 25 | 32,89% |
| Total | 169 | -6 | -3,43% | -55 | -24,55% | 2 | 1,20% |

| Nivell formatiu | | Mes anterior (setembre 2021) | | Any anterior (octubre 2020) | | Període anterior pandèmia (octubre 2019) | |
|---|------------|------------------------------|---------------|-----------------------------|----------------|--|--------------|
| Octubre | | Var.abs. | Var.relativa | Var.abs. | Var.relativa | Var.abs. | Var.relativa |
| Sense estudis | 1 | 0 | 0,00% | 0 | 0,00% | 1 | - |
| Estudis primaris incomplets | 2 | -1 | -33,33% | -1 | -33,33% | 0 | 0,00% |
| Estudis primaris complets | 7 | 1 | 16,67% | -1 | -12,50% | 2 | 40,00% |
| Progr. formació professional - Est. secundaris | 18 | -2 | -10,00% | -10 | -35,71% | 0 | 0,00% |
| Educació general - Est. Secundaris | 120 | -2 | -1,64% | -39 | -24,53% | 1 | 0,84% |
| Tècnics-professionals sup - Est. post-secundaris | 13 | 0 | 0,00% | -7 | -35,00% | -5 | -27,78% |
| Universitaris primer cicle - Est. post-secundaris | 0 | -1 | -100,00% | 0 | - | -1 | -100,00% |
| Univer. segon i tercer cicle - Est. post-secundaris | 8 | -1 | -11,11% | 3 | 60,00% | 4 | 100,00% |
| Altres estudis post-secundaris | 0 | 0 | - | 0 | - | 0 | - |
| Total | 169 | -6 | -3,43% | -55 | -24,55% | 2 | 1,20% |

Atur per sectors: Construcció

| Atur per sexe | | Mes anterior (setembre 2021) | | Any anterior (octubre 2020) | | Període anterior pandèmia (octubre 2019) | |
|---------------|-----------|------------------------------|---------------|-----------------------------|----------------|--|----------------|
| Octubre | | Var.abs. | Var.relativa | Var.abs. | Var.relativa | Var.abs. | Var.relativa |
| Homes | 43 | -3 | -6,52% | -15 | -25,86% | -7 | -14,00% |
| Dones | 6 | 0 | 0,00% | 0 | 0,00% | 0 | 0,00% |
| Total | 49 | -3 | -5,77% | -15 | -23,44% | -7 | -12,50% |

| Atur per edat | | Mes anterior (setembre 2021) | | Any anterior (octubre 2020) | | Període anterior pandèmia (octubre 2019) | |
|------------------|-----------|------------------------------|---------------|-----------------------------|----------------|--|----------------|
| Octubre | | Var.abs. | Var.relativa | Var.abs. | Var.relativa | Var.abs. | Var.relativa |
| Menys de 29 anys | 1 | -2 | 0,00% | -5 | -83,33% | -3 | -75,00% |
| De 30 a 44 anys | 7 | -2 | -22,22% | -9 | -56,25% | -5 | -41,67% |
| Més de 45 anys | 41 | 1 | 2,50% | -1 | -2,38% | 1 | 2,50% |
| Total | 49 | -3 | -5,77% | -15 | -23,44% | -7 | -12,50% |

| Atur per durada | | Mes anterior (setembre 2021) | | Any anterior (octubre 2020) | | Període anterior pandèmia (octubre 2019) | |
|-----------------|-----------|------------------------------|---------------|-----------------------------|----------------|--|----------------|
| Octubre | | Var.abs. | Var.relativa | Var.abs. | Var.relativa | Var.abs. | Var.relativa |
| De 1 a 3 mesos | 8 | 0 | 0,00% | -4 | -33,33% | -7 | -46,67% |
| De 3 a 6 mesos | 9 | 0 | 0,00% | -3 | -25,00% | 5 | 125,00% |
| De 6 a 12 mesos | 3 | -2 | -40,00% | -10 | -76,92% | -5 | -62,50% |
| Més de 12 mesos | 29 | -1 | -3,33% | 2 | 7,41% | 0 | 0,00% |
| Total | 49 | -3 | -5,77% | -15 | -23,44% | -7 | -12,50% |

| Atur per durada | | Mes anterior (setembre 2021) | | Any anterior (octubre 2020) | | Període anterior pandèmia (octubre 2019) | |
|---|-----------|------------------------------|---------------|-----------------------------|----------------|--|----------------|
| Octubre | | Var.abs. | Var.relativa | Var.abs. | Var.relativa | Var.abs. | Var.relativa |
| Sense estudis | 0 | 0 | - | 0 | - | 0 | - |
| Estudis primaris incomplets | 9 | -2 | -18,18% | 0 | 0,00% | 1 | 12,50% |
| Estudis primaris complets | 1 | 0 | 0,00% | -1 | -50,00% | -2 | -66,67% |
| Prog de formació professional - Est. secundaris | 2 | -1 | -33,33% | 1 | 100,00% | 1 | 100,00% |
| Educació general - Est. Secundaris | 36 | -1 | -2,70% | -14 | -28,00% | -2 | -5,26% |
| Tècnics professionals superiors - Est. post-secundaris | 1 | 1 | - | -1 | -50,00% | -2 | -66,67% |
| Universitaris primer cicle - Est. post-secundaris | 0 | 0 | - | 0 | - | -1 | - |
| Universitaris segon i tercer cicle - Est. post-secundaris | 0 | 0 | - | 0 | - | -2 | -100,00% |
| Altres estudis post-secundaris | 0 | 0 | - | 0 | - | 0 | - |
| Total | 49 | -3 | -5,77% | -15 | -23,44% | -7 | -12,50% |

Atur per sectors: Serveis

| Atur per sexe | | Mes anterior (setembre 2021) | | Any anterior (octubre 2020) | | Període anterior pandèmia (octubre 2019) | |
|---------------|------------|------------------------------|---------------|-----------------------------|----------------|--|--------------|
| Octubre | | Var.abs. | Var.relativa | Var.abs. | Var.relativa | Var.abs. | Var.relativa |
| Homes | 250 | 2 | 0,81% | -78 | -23,78% | 21 | 9,17% |
| Dones | 374 | -22 | -5,56% | -75 | -16,70% | 31 | 9,04% |
| Total | 624 | -20 | -3,11% | -153 | -19,69% | 52 | 9,09% |

| Atur per edat | | Mes anterior (setembre 2021) | | Any anterior (octubre 2020) | | Període anterior pandèmia (octubre 2019) | |
|------------------|------------|------------------------------|---------------|-----------------------------|----------------|--|--------------|
| Octubre | | Var.abs. | Var.relativa | Var.abs. | Var.relativa | Var.abs. | Var.relativa |
| Menys de 29 anys | 70 | -6 | 0,00% | -38 | -35,19% | 2 | 2,94% |
| De 30 a 44 anys | 163 | -6 | -3,55% | -85 | -34,27% | -11 | -6,32% |
| Més de 45 anys | 391 | -8 | -2,01% | -30 | -7,13% | 61 | 18,48% |
| Total | 624 | -20 | -3,11% | -153 | -19,69% | 52 | 9,09% |

| Atur per durada | | Mes anterior (setembre 2021) | | Any anterior (octubre 2020) | | Període anterior pandèmia (octubre 2019) | |
|-----------------|------------|------------------------------|---------------|-----------------------------|----------------|--|--------------|
| Octubre | | Var.abs. | Var.relativa | Var.abs. | Var.relativa | Var.abs. | Var.relativa |
| De 1 a 3 mesos | 179 | 17 | 10,49% | 29 | 19,33% | -39 | -17,89% |
| De 3 a 6 mesos | 50 | -4 | -7,41% | -72 | -59,02% | -35 | -41,18% |
| De 6 a 12 mesos | 60 | -7 | -10,45% | -170 | -73,91% | -16 | -21,05% |
| Més de 12 mesos | 335 | -26 | -7,20% | 60 | 21,82% | 142 | 73,58% |
| Total | 624 | -20 | -3,11% | -153 | -19,69% | 52 | 9,09% |

| Nivell formatiu | | Mes anterior (setembre 2021) | | Any anterior (octubre 2020) | | Període anterior pandèmia (octubre 2019) | |
|---|------------|------------------------------|---------------|-----------------------------|----------------|--|--------------|
| Octubre | | Var.abs. | Var.relativa | Var.abs. | Var.relativa | Var.abs. | Var.relativa |
| Sense estudis | 1 | 0 | 0,00% | -2 | -66,67% | 0 | 0,00% |
| Estudis primaris incomplets | 31 | 1 | 3,33% | -11 | -26,19% | -4 | -11,43% |
| Estudis primaris complets | 15 | 1 | 7,14% | -5 | -25,00% | 6 | 66,67% |
| Progr de formació professional - Est. secundaris | 75 | -10 | -11,76% | -17 | -18,48% | 4 | 5,63% |
| Educació general - Est. Secundaris | 400 | -9 | -2,20% | -93 | -18,86% | 19 | 4,99% |
| Tècnics professionals superiors - Est. post-secundaris | 45 | -4 | -8,16% | -11 | -19,64% | 20 | 80,00% |
| Universitaris primer cicle - Est. post-secundaris | 14 | 2 | 16,67% | -6 | -30,00% | 1 | 7,69% |
| Universitaris segon i tercer cicle - Est. post-secundaris | 43 | -1 | -2,27% | -7 | -14,00% | 6 | 16,22% |
| Altres estudis post-secundaris | 0 | 0 | 0,00% | -1 | 0,00% | 0 | 0,00% |
| Total | 624 | -20 | -3,11% | -153 | -19,69% | 52 | 9,09% |

Atur per subsectors serveis: Comerç

| Atur per sexe | | Mes anterior (setembre 2021) | | Any anterior (octubre 2020) | | Període anterior pandèmia (octubre 2019) | |
|---------------|------------|------------------------------|---------------|-----------------------------|----------------|--|--------------|
| Octubre | | Var.abs. | Var.relativa | Var.abs. | Var.relativa | Var.abs. | Var.relativa |
| Homes | 32 | 2 | 6,67% | -6 | -15,79% | 0 | 0,00% |
| Dones | 74 | -6 | -7,50% | -12 | -13,95% | 7 | 10,45% |
| Total | 106 | -4 | -3,64% | -18 | -14,52% | 7 | 7,07% |

| Atur per edat | | Mes anterior (setembre 2021) | | Any anterior (octubre 2020) | | Període anterior pandèmia (octubre 2019) | |
|------------------|------------|------------------------------|---------------|-----------------------------|----------------|--|--------------|
| Octubre | | Var.abs. | Var.relativa | Var.abs. | Var.relativa | Var.abs. | Var.relativa |
| Menys de 29 anys | 18 | 3 | 20,00% | 2 | 12,50% | 4 | 28,57% |
| De 30 a 44 anys | 32 | -3 | -8,57% | -14 | -30,43% | -1 | -3,03% |
| Més de 45 anys | 56 | -4 | -6,67% | -6 | -9,68% | 4 | 7,69% |
| Total | 106 | -4 | -3,64% | -18 | -14,52% | 7 | 7,07% |

| Atur per durada | | Mes anterior (setembre 2021) | | Any anterior (octubre 2020) | | Període anterior pandèmia (octubre 2019) | |
|-----------------|------------|------------------------------|---------------|-----------------------------|----------------|--|--------------|
| Octubre | | Var.abs. | Var.relativa | Var.abs. | Var.relativa | Var.abs. | Var.relativa |
| De 1 a 3 mesos | 28 | 4 | 16,67% | 2 | 7,69% | -3 | -9,68% |
| De 3 a 6 mesos | 6 | -3 | -33,33% | -6 | -50,00% | -13 | -68,42% |
| De 6 a 12 mesos | 17 | -2 | -10,53% | -19 | -52,78% | 1 | 6,25% |
| Més de 12 mesos | 55 | -3 | -5,17% | 5 | 10,00% | 22 | 66,67% |
| Total | 106 | -4 | -3,64% | -18 | -14,52% | 7 | 7,07% |

| Nivell formatiu | | Mes anterior (setembre 2021) | | Any anterior (octubre 2020) | | Període anterior pandèmia (octubre 2019) | |
|---|------------|------------------------------|---------------|-----------------------------|----------------|--|--------------|
| Octubre | | Var.abs. | Var.relativa | Var.abs. | Var.relativa | Var.abs. | Var.relativa |
| Sense estudis | 0 | 0 | - | 0 | - | 0 | - |
| Estudis primaris incomplets | 6 | 0 | 0,00% | 0 | 0,00% | 4 | 200,00% |
| Estudis primaris complets | 2 | -1 | -33,33% | 0 | 0,00% | -1 | -33,33% |
| Programes de formació professional - Est. secundaris | 10 | -4 | -28,57% | -3 | -23,08% | -4 | -28,57% |
| Educació general - Est. Secundaris | 67 | -2 | -2,90% | -18 | -21,18% | -5 | -6,94% |
| Tècnics professionals superiors - Est. post-secundaris | 13 | 1 | 8,33% | 4 | 44,44% | 9 | 225,00% |
| Universitaris primer cicle - Est. post-secundaris | 2 | 0 | 0,00% | -2 | -50,00% | 0 | 0,00% |
| Universitaris segon i tercer cicle - Est. post-secundaris | 6 | 2 | 50,00% | 1 | 20,00% | 4 | 200,00% |
| Altres estudis post-secundaris | 0 | 0 | - | 0 | - | 0 | - |
| Total | 106 | -4 | -3,64% | -18 | -14,52% | 7 | 7,07% |

Atur per subsectors serveis: Hostaleria

| Atur per sexe | | Mes anterior (setembre 2021) | | Any anterior (octubre 2020) | | Període anterior pandèmia (octubre 2019) | |
|---------------|------------|------------------------------|---------------|-----------------------------|----------------|--|---------------|
| Octubre | | Var.abs. | Var.relativa | Var.abs. | Var.relativa | Var.abs. | Var.relativa |
| Homes | 39 | 3 | 8,33% | -20 | -33,90% | 6 | 18,18% |
| Dones | 66 | -5 | -7,04% | -24 | -26,67% | -9 | -12,00% |
| Total | 105 | -2 | -1,87% | -44 | -29,53% | -3 | -2,78% |

| Atur per edat | | Mes anterior (setembre 2021) | | Any anterior (octubre 2020) | | Període anterior pandèmia (octubre 2019) | |
|------------------|------------|------------------------------|---------------|-----------------------------|----------------|--|---------------|
| Octubre | | Var.abs. | Var.relativa | Var.abs. | Var.relativa | Var.abs. | Var.relativa |
| Menys de 29 anys | 9 | -5 | -35,71% | -17 | -65,38% | -6 | -40,00% |
| De 30 a 44 anys | 27 | 3 | 12,50% | -24 | -47,06% | -8 | -22,86% |
| Més de 45 anys | 69 | 0 | 0,00% | -3 | -4,17% | 11 | 18,97% |
| Total | 105 | -2 | -1,87% | -44 | -29,53% | -3 | -2,78% |

| Atur per durada | | Mes anterior (setembre 2021) | | Any anterior (octubre 2020) | | Període anterior pandèmia (octubre 2019) | |
|-----------------|------------|------------------------------|---------------|-----------------------------|----------------|--|---------------|
| Octubre | | Var.abs. | Var.relativa | Var.abs. | Var.relativa | Var.abs. | Var.relativa |
| De 1 a 3 mesos | 30 | 6 | 25,00% | -3 | -9,09% | -13 | -30,23% |
| De 3 a 6 mesos | 4 | -2 | -33,33% | -19 | -82,61% | -13 | -76,47% |
| De 6 a 12 mesos | 6 | 3 | 100,00% | -41 | -87,23% | -6 | -50,00% |
| Més de 12 mesos | 65 | -9 | -12,16% | 19 | 41,30% | 29 | 80,56% |
| Total | 105 | -2 | -1,87% | -44 | -29,53% | -3 | -2,78% |

| Nivell formatiu | | Mes anterior (setembre 2021) | | Any anterior (octubre 2020) | | Període anterior pandèmia (octubre 2019) | |
|---|------------|------------------------------|---------------|-----------------------------|----------------|--|---------------|
| Octubre | | Var.abs. | Var.relativa | Var.abs. | Var.relativa | Var.abs. | Var.relativa |
| Sense estudis | 1 | 0 | 0,00% | 0 | 0,00% | 0 | 0,00% |
| Estudis primaris incomplets | 7 | 0 | 0,00% | -3 | -30,00% | -3 | -30,00% |
| Estudis primaris complets | 4 | 0 | 0,00% | -4 | -50,00% | 2 | 100,00% |
| Prog de formació professional - Est. secundaris | 9 | 0 | 0,00% | -6 | -40,00% | -1 | -10,00% |
| Educació general - Est. Secundaris | 73 | -5 | -6,41% | -28 | -27,72% | -1 | -1,35% |
| Tècnics professionals superiors - Est. post-secundaris | 7 | 0 | 0,00% | -1 | -12,50% | 3 | 75,00% |
| Universitaris primer cicle - Est. post-secundaris | 3 | 2 | 200,00% | 2 | 200,00% | 1 | 50,00% |
| Universitaris segon i tercer cicle - Est. post-secundaris | 1 | 1 | - | -4 | -80,00% | -4 | -80,00% |
| Altres estudis post-secundaris | 0 | 0 | - | 0 | - | 0 | 0,00% |
| Total | 105 | -2 | -1,87% | -44 | -29,53% | -3 | -2,78% |

Atur per subsectors serveis: Activitats sanitàries i serveis socials

| Atur per sexe | | Mes anterior (setembre 2021) | | Any anterior (octubre 2020) | | Període anterior pandèmia (octubre 2019) | |
|---------------|-----------|------------------------------|--------------|-----------------------------|----------------|--|---------------|
| Octubre | | Var.abs. | Var.relativa | Var.abs. | Var.relativa | Var.abs. | Var.relativa |
| Homes | 16 | 3 | 23,08% | 2 | 14,29% | 8 | 100,00% |
| Dones | 53 | 0 | 0,00% | -12 | -18,46% | 7 | 15,22% |
| Total | 69 | 3 | 4,55% | -10 | -12,66% | 15 | 27,78% |

| Atur per edat | | Mes anterior (setembre 2021) | | Any anterior (octubre 2020) | | Període anterior pandèmia (octubre 2019) | |
|------------------|-----------|------------------------------|--------------|-----------------------------|----------------|--|---------------|
| Octubre | | Var.abs. | Var.relativa | Var.abs. | Var.relativa | Var.abs. | Var.relativa |
| Menys de 29 anys | 3 | -4 | -57,14% | -8 | -72,73% | -3 | -50,00% |
| De 30 a 44 anys | 13 | 1 | 8,33% | -6 | -31,58% | 0 | 0,00% |
| Més de 45 anys | 53 | 6 | 12,77% | 4 | 8,16% | 18 | 51,43% |
| Total | 69 | 3 | 4,55% | -10 | -12,66% | 15 | 27,78% |

| Atur per durada | | Mes anterior (setembre 2021) | | Any anterior (octubre 2020) | | Període anterior pandèmia (octubre 2019) | |
|-----------------|-----------|------------------------------|--------------|-----------------------------|----------------|--|---------------|
| Octubre | | Var.abs. | Var.relativa | Var.abs. | Var.relativa | Var.abs. | Var.relativa |
| De 1 a 3 mesos | 19 | 4 | 26,67% | -2 | -9,52% | -1 | -5,00% |
| De 3 a 6 mesos | 4 | 1 | 33,33% | -6 | -60,00% | -1 | -20,00% |
| De 6 a 12 mesos | 9 | 0 | 0,00% | -10 | -52,63% | 1 | 12,50% |
| Més de 12 mesos | 37 | -2 | -5,13% | 8 | 27,59% | 16 | 76,19% |
| Total | 69 | 3 | 4,55% | -10 | -12,66% | 15 | 27,78% |

| Nivell formatiu | | Mes anterior (setembre 2021) | | Any anterior (octubre 2020) | | Període anterior pandèmia (octubre 2019) | |
|---|-----------|------------------------------|--------------|-----------------------------|----------------|--|---------------|
| Octubre | | Var.abs. | Var.relativa | Var.abs. | Var.relativa | Var.abs. | Var.relativa |
| Sense estudis | 0 | 0 | - | 0 | - | 0 | - |
| Estudis primaris incomplets | 1 | 0 | 0,00% | -1 | -50,00% | -1 | -50,00% |
| Estudis primaris complets | 2 | 1 | 100,00% | 2 | - | 2 | - |
| Prog de formació professional - Est. secundaris | 17 | 0 | 0,00% | 2 | 13,33% | 9 | 112,50% |
| Educació general - Est. Secundaris | 38 | 3 | 8,57% | -8 | -17,39% | -1 | -2,56% |
| Tècnics professionals superiors - Est. post-secundaris | 4 | -2 | -33,33% | -2 | -33,33% | 2 | 100,00% |
| Universitaris primer cicle - Est. post-secundaris | 3 | 1 | 50,00% | 2 | 200,00% | 3 | - |
| Universitaris segon i tercer cicle - Est. post-secundaris | 4 | 0 | 0,00% | -4 | -50,00% | 1 | 33,33% |
| Altres estudis post-secundaris | 0 | 0 | - | -1 | -100,00% | 0 | - |
| Total | 69 | 3 | 4,55% | -10 | -12,66% | 15 | 27,78% |

Atur per subsectors serveis: Transport

| Octubre | | Var.abs. | Var.relativa | Var.abs. | Var.relativa | Var.abs. | Var.relativa |
|--------------|-----------|----------|---------------|----------|--------------|----------|--------------|
| Homes | 13 | 2 | 18,18% | -2 | -13,33% | 0 | 0,00% |
| Dones | 12 | 1 | 9,09% | 3 | 33,33% | 2 | 20,00% |
| Total | 25 | 3 | 13,64% | 1 | 4,17% | 2 | 8,70% |

| Atur per edat | Mes anterior (setembre 2021) | Any anterior (octubre 2020) | Període anterior pandèmia (octubre 2019) |
|---------------|------------------------------|-----------------------------|--|
|---------------|------------------------------|-----------------------------|--|

| Octubre | | Var.abs. | Var.relativa | Var.abs. | Var.relativa | Var.abs. | Var.relativa |
|------------------|-----------|----------|---------------|----------|--------------|----------|--------------|
| Menys de 29 anys | 2 | 0 | 0,00% | -1 | -33,33% | 0 | 0,00% |
| De 30 a 44 anys | 7 | 1 | 16,67% | 1 | 16,67% | 3 | 75,00% |
| Més de 45 anys | 16 | 2 | 14,29% | 1 | 6,67% | -1 | -5,88% |
| Total | 25 | 3 | 13,64% | 1 | 4,17% | 2 | 8,70% |

| Atur per durada | Mes anterior (setembre 2021) | Any anterior (octubre 2020) | Període anterior pandèmia (octubre 2019) |
|-----------------|------------------------------|-----------------------------|--|
|-----------------|------------------------------|-----------------------------|--|

| Octubre | | Var.abs. | Var.relativa | Var.abs. | Var.relativa | Var.abs. | Var.relativa |
|-----------------|-----------|----------|---------------|----------|--------------|----------|--------------|
| De 1 a 3 mesos | 8 | 3 | 60,00% | 2 | 33,33% | -1 | -11,11% |
| De 3 a 6 mesos | 3 | 0 | 0,00% | -2 | -40,00% | -1 | -25,00% |
| De 6 a 12 mesos | 3 | 0 | 0,00% | -2 | -40,00% | -2 | -40,00% |
| Més de 12 mesos | 11 | 0 | 0,00% | 3 | 37,50% | 6 | 120,00% |
| Total | 25 | 3 | 13,64% | 1 | 4,17% | 2 | 8,70% |

| Atur per durada | Mes anterior (setembre 2021) | Any anterior (octubre 2020) | Període anterior pandèmia (octubre 2019) |
|-----------------|------------------------------|-----------------------------|--|
|-----------------|------------------------------|-----------------------------|--|

| Octubre | | Var.abs. | Var.relativa | Var.abs. | Var.relativa | Var.abs. | Var.relativa |
|---|-----------|----------|---------------|----------|--------------|----------|--------------|
| Sense estudis | 0 | 0 | - | 0 | - | 0 | - |
| Estudis primaris incomplets | 1 | 0 | 0,00% | 1 | - | 1 | - |
| Estudis primaris complets | 1 | 0 | 0,00% | -1 | -50,00% | 0 | 0,00% |
| Prog de formació professional - Est. secundaris | 1 | 0 | 0,00% | -1 | -50,00% | -1 | -50,00% |
| Educació general - Est. Secundaris | 14 | 2 | 16,67% | 0 | 0,00% | -2 | -12,50% |
| Tècnics-professionals superiors - Est. post-secundaris | 3 | 0 | 0,00% | -1 | -25,00% | 2 | 200,00% |
| Universitaris primer cicle - Est. post-secundaris | 1 | 0 | 0,00% | 1 | - | 0 | 0,00% |
| Universitaris segon i tercer cicle - Est. post-secundaris | 4 | 1 | 33,33% | 2 | 100,00% | 2 | 100,00% |
| Altres estudis post-secundaris | 0 | 0 | - | 0 | - | 0 | - |
| Total | 25 | 3 | 13,64% | 1 | 4,17% | 2 | 8,70% |

Atur per subsectors serveis: Educació

| Atur per sexe | | Mes anterior (setembre 2021) | | Any anterior (octubre 2020) | | Període anterior pandèmia (octubre 2019) | |
|---------------|-----------|------------------------------|--------------|-----------------------------|----------------|--|----------------|
| Octubre | | Var.abs. | Var.relativa | Var.abs. | Var.relativa | Var.abs. | Var.relativa |
| Homes | 0 | 0 | - | -6 | -100,00% | -5 | -100,00% |
| Dones | 14 | 0 | 0,00% | 0 | 0,00% | -1 | -6,67% |
| Total | 14 | 0 | 0,00% | -6 | -30,00% | -6 | -30,00% |

| Atur per edat | | Mes anterior (setembre 2021) | | Any anterior (octubre 2020) | | Període anterior pandèmia (octubre 2019) | |
|------------------|-----------|------------------------------|--------------|-----------------------------|----------------|--|----------------|
| Octubre | | Var.abs. | Var.relativa | Var.abs. | Var.relativa | Var.abs. | Var.relativa |
| Menys de 29 anys | 2 | 0 | 0,00% | -2 | -50,00% | -1 | -33,33% |
| De 30 a 44 anys | 4 | -1 | -20,00% | -2 | -33,33% | -2 | -33,33% |
| Més de 45 anys | 8 | 1 | 14,29% | -2 | -20,00% | -3 | -27,27% |
| Total | 14 | 0 | 0,00% | -6 | -30,00% | -6 | -30,00% |

| Atur per durada | | Mes anterior (setembre 2021) | | Any anterior (octubre 2020) | | Període anterior pandèmia (octubre 2019) | |
|-----------------|-----------|------------------------------|--------------|-----------------------------|----------------|--|----------------|
| Octubre | | Var.abs. | Var.relativa | Var.abs. | Var.relativa | Var.abs. | Var.relativa |
| De 1 a 3 mesos | 6 | 3 | 100,00% | 0 | 0,00% | -5 | -45,45% |
| De 3 a 6 mesos | 0 | 0 | - | -2 | -100,00% | -2 | -100,00% |
| De 6 a 12 mesos | 2 | -2 | -50,00% | -1 | -33,33% | 1 | 100,00% |
| Més de 12 mesos | 6 | -1 | -14,29% | -3 | -33,33% | 0 | 0,00% |
| Total | 14 | 0 | 0,00% | -6 | -30,00% | -6 | -30,00% |

| Nivell formatiu | | Mes anterior (setembre 2021) | | Any anterior (octubre 2020) | | Període anterior pandèmia (octubre 2019) | |
|---|-----------|------------------------------|--------------|-----------------------------|----------------|--|----------------|
| Octubre | | Var.abs. | Var.relativa | Var.abs. | Var.relativa | Var.abs. | Var.relativa |
| Sense estudis | 0 | 0 | - | 0 | - | 0 | - |
| Estudis primaris incomplets | 0 | 0 | - | 0 | - | 0 | - |
| Estudis primaris complets | 1 | 0 | 0,00% | 0 | 0,00% | 0 | 0,00% |
| Prog de formació professional - Est. secundaris | 2 | 1 | 100,00% | 1 | 100,00% | 1 | 100,00% |
| Educació general - Est. Secundaris | 4 | -1 | -20,00% | -4 | -50,00% | -6 | -60,00% |
| Tècnics-professionals superiors - Est. post-secundaris | 2 | 1 | 100,00% | 1 | 100,00% | 1 | 100,00% |
| Universitaris primer cicle - Est. post-secundaris | 0 | 0 | - | -2 | -100,00% | -1 | -100,00% |
| Universitaris segon i tercer cicle - Est. post-secundaris | 5 | -1 | -16,67% | -2 | -28,57% | -1 | -16,67% |
| Altres estudis post-secundaris | 0 | 0 | - | 0 | - | 0 | - |
| Total | 14 | 0 | 0,00% | -6 | -30,00% | -6 | -30,00% |

Atur per sectors: Sense ocupació anterior

| Atur per sexe | | Mes anterior (setembre 2021) | | Any anterior (octubre 2020) | | Període anterior pandèmia (octubre 2019) | |
|---------------|-----------|------------------------------|--------------|-----------------------------|----------------|--|----------------|
| Octubre | | Var.abs. | Var.relativa | Var.abs. | Var.relativa | Var.abs. | Var.relativa |
| Homes | 13 | 4 | 44,44% | -5 | -27,78% | 4 | 44,44% |
| Dones | 20 | -3 | -13,04% | -15 | -42,86% | -13 | -39,39% |
| Total | 33 | 1 | 3,13% | -20 | -37,74% | -9 | -21,43% |

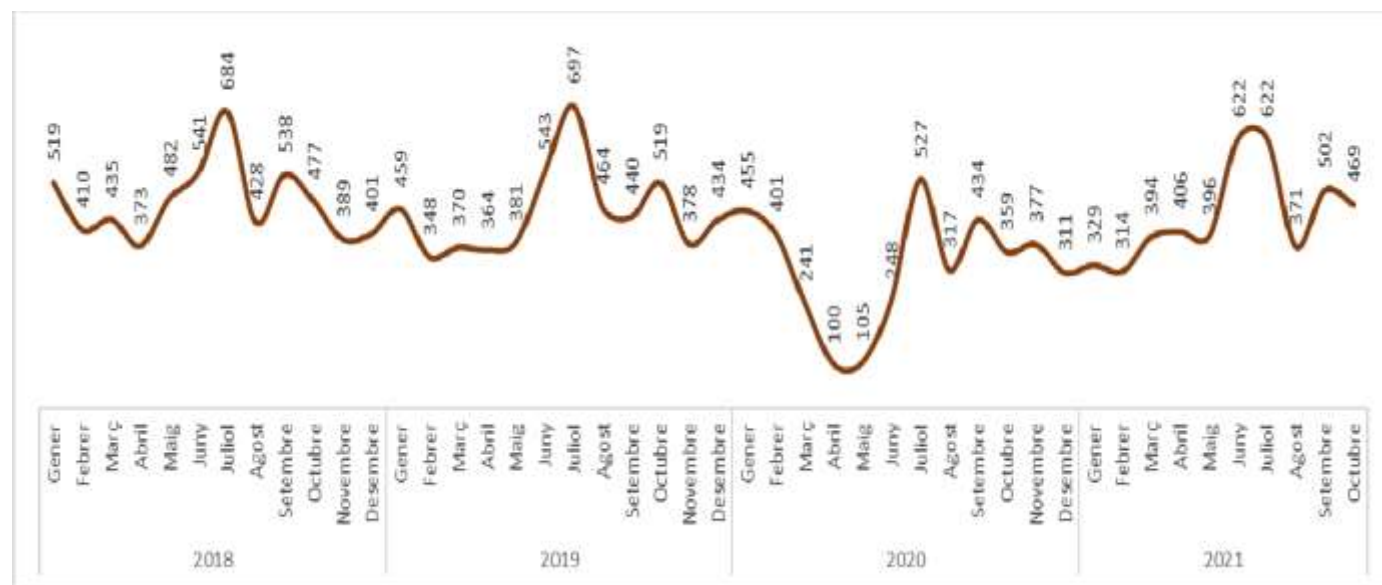
| Atur per edat | | Mes anterior (setembre 2021) | | Any anterior (octubre 2020) | | Període anterior pandèmia (octubre 2019) | |
|------------------|-----------|------------------------------|--------------|-----------------------------|----------------|--|----------------|
| Octubre | | Var.abs. | Var.relativa | Var.abs. | Var.relativa | Var.abs. | Var.relativa |
| Menys de 29 anys | 14 | 0 | 0,00% | -10 | -41,67% | -3 | -17,65% |
| De 30 a 44 anys | 4 | -1 | -20,00% | -11 | -73,33% | -5 | -55,56% |
| Més de 45 anys | 15 | 2 | 15,38% | 1 | 7,14% | -1 | -6,25% |
| Total | 33 | 1 | 3,13% | -20 | -37,74% | -9 | -21,43% |

| Atur per durada | | Mes anterior (setembre 2021) | | Any anterior (octubre 2020) | | Període anterior pandèmia (octubre 2019) | |
|-----------------|-----------|------------------------------|--------------|-----------------------------|----------------|--|----------------|
| Octubre | | Var.abs. | Var.relativa | Var.abs. | Var.relativa | Var.abs. | Var.relativa |
| De 1 a 3 mesos | 18 | 4 | 28,57% | 10 | 125,00% | -1 | -5,26% |
| De 3 a 6 mesos | 0 | -1 | -100,00% | -10 | -100,00% | -3 | -100,00% |
| De 6 a 12 mesos | 1 | 1 | - | -14 | -93,33% | -4 | -80,00% |
| Més de 12 mesos | 14 | -3 | -17,65% | -6 | -30,00% | -1 | -6,67% |
| Total | 33 | 1 | 3,13% | -20 | -37,74% | -9 | -21,43% |

| Atur per durada | | Mes anterior (setembre 2021) | | Any anterior (octubre 2020) | | Període anterior pandèmia (octubre 2019) | |
|---|-----------|------------------------------|--------------|-----------------------------|----------------|--|----------------|
| Octubre | | Var.abs. | Var.relativa | Var.abs. | Var.relativa | Var.abs. | Var.relativa |
| Sense estudis | 1 | 0 | 0,00% | 1 | - | 1 | - |
| Estudis primaris incomplets | 10 | 1 | 11,11% | 0 | 0,00% | -2 | -16,67% |
| Estudis primaris complets | 1 | 0 | 0,00% | 0 | 0,00% | 0 | 0,00% |
| Prog de formació professional - Est. secundaris | 2 | 1 | 100,00% | -1 | -33,33% | 0 | 0,00% |
| Educació general - Est. Secundaris | 18 | 0 | 0,00% | -18 | -50,00% | -6 | -25,00% |
| Tècnics-professionals superiors - Est. post-secundaris | 0 | -1 | -100,00% | -2 | -100,00% | -1 | -100,00% |
| Universitaris primer cicle - Est. post-secundaris | 0 | 0 | - | -1 | -100,00% | 0 | - |
| Universitaris segon i tercer cicle - Est. post-secundaris | 1 | 0 | 0,00% | 1 | - | -1 | -50,00% |
| Altres estudis post-secundaris | 0 | 0 | - | 0 | - | 0 | - |
| Total | 33 | 1 | 3,13% | -20 | -37,74% | -9 | -21,43% |

Contractació

Evolució contractació 2018-2021



| Contractació Octubre | Mes anterior (setembre 2021) | | Any anterior (octubre 2020) | | Període anterior pandèmia (octubre 2019) | | |
|----------------------|------------------------------|--------------|-----------------------------|--------------|--|--------------|---------------|
| | Var.abs. | Var.relative | Var.abs. | Var.relative | Var.abs. | Var.relative | |
| Ripollès | 469 | -33 | -6,57% | 110 | 30,64% | -50 | -9,63% |
| Ripoll | 228 | -49 | -17,69% | 46 | 25,27% | -51 | -18,28% |
| Catalunya | 262.995 | -16.419 | -5,88% | 42.556 | 19,31% | -55.829 | -17,51% |

| Contractació per sexe | Mes anterior (setembre 2021) | | Any anterior (octubre 2020) | | Període anterior pandèmia (octubre 2019) | | |
|-----------------------|------------------------------|--------------|-----------------------------|--------------|--|--------------|----------------|
| | Var.abs. | Var.relative | Var.abs. | Var.relative | Var.abs. | Var.relative | |
| Homes | 229 | -23 | -9,13% | 28 | 13,93% | -43 | -15,81% |
| Dones | 240 | -10 | -4,00% | 82 | 51,90% | -7 | -2,83% |
| Ripollès | 469 | -33 | -6,57% | 110 | 30,64% | -50 | -9,63% |

| Contractació per edat | Mes anterior (setembre 2021) | | Any anterior (octubre 2020) | | Període anterior pandèmia (octubre 2019) | | |
|-------------------------|------------------------------|--------------|-----------------------------|--------------|--|--------------|----------------|
| | Var.abs. | Var.relative | Var.abs. | Var.relative | Var.abs. | Var.relative | |
| Menys de 29 anys | 214 | 12 | 5,94% | 67 | 45,58% | 13 | 6,47% |
| De 30 a 44 anys | 130 | -40 | -23,53% | 16 | 14,04% | -37 | -22,16% |
| Més de 45 anys | 125 | -5 | -3,85% | 27 | 27,55% | -26 | -17,22% |
| Ripollès | 469 | -33 | -6,57% | 110 | 30,64% | -50 | -9,63% |

| Contractació per sectors | | Mes anterior (setembre 2021) | | Any anterior (octubre 2020) | | Període anterior pandèmia (octubre 2019) | |
|--------------------------|------------|------------------------------|---------------|-----------------------------|---------------|--|---------------|
| | | Var.abs. | Var.relativa | Var.abs. | Var.relativa | Var.abs. | Var.relativa |
| Agricultura | <4 | - | - | - | - | - | - |
| Indústria | 120 | -52 | -30,23% | 13 | 12,15% | -48 | -28,57% |
| Construcció | 12 | -3 | -20,00% | -6 | -33,33% | -10 | -45,45% |
| Serveis | 334 | 25 | 8,09% | 102 | 43,97% | 12 | 3,73% |
| Ripollès | 469 | -33 | -6,57% | 110 | 30,64% | -50 | -9,63% |

| Contractació per durada | | Mes anterior (setembre 2021) | | Any anterior (octubre 2020) | | Període anterior pandèmia (octubre 2019) | |
|-------------------------|------------|------------------------------|---------------|-----------------------------|---------------|--|---------------|
| | | Var.abs. | Var.relativa | Var.abs. | Var.relativa | Var.abs. | Var.relativa |
| Indefinit | 116 | 9 | 8,41% | 47 | 68,12% | 26 | 28,89% |
| Indeterminat | 128 | -18 | -12,33% | 15 | 13,27% | -88 | -40,74% |
| Fins a 1 mes | 81 | 14 | 20,90% | 12 | 17,39% | 11 | 15,71% |
| de 1 a 3 mesos | 67 | -26 | -27,96% | 10 | 17,54% | 4 | 6,35% |
| de 3 a 6 mesos | 53 | -9 | -14,52% | 16 | 43,24% | 8 | 17,78% |
| de 6 a 12 mesos | 23 | -2 | -8,00% | 10 | 76,92% | -7 | -23,33% |
| Més de 12 mesos | 1 | -1 | - | 0 | 0,00% | -4 | -80,00% |
| Ripollès | 469 | -33 | -6,57% | 110 | 30,64% | -50 | -9,63% |

| Contractació per tipologia | | Mes anterior (setembre 2021) | | Any anterior (octubre 2020) | | Període anterior pandèmia (octubre 2019) | |
|----------------------------|------------|------------------------------|---------------|-----------------------------|---------------|--|---------------|
| | | Var.abs. | Var.relativa | Var.abs. | Var.relativa | Var.abs. | Var.relativa |
| Indefinit | 116 | 9 | 8,41% | 47 | 68,12% | 26 | 28,89% |
| Temporal | 353 | -42 | -10,63% | 63 | 21,72% | -76 | -17,72% |
| Ripollès | 469 | -33 | -6,57% | 110 | 30,64% | -50 | -9,63% |

| Contractació per jornada | | Mes anterior (setembre 2021) | | Any anterior (octubre 2020) | | Període anterior pandèmia (octubre 2019) | |
|--------------------------|------------|------------------------------|---------------|-----------------------------|---------------|--|---------------|
| | | Var.abs. | Var.relativa | Var.abs. | Var.relativa | Var.abs. | Var.relativa |
| Jornada a temps complet | 274 | -53 | -16,21% | 39 | 16,60% | -43 | -13,56% |
| Jornada a temps parcial | 184 | 19 | 11,52% | 68 | 58,62% | -9 | -4,66% |
| Fixos-discontinus | 11 | 1 | 10,00% | 3 | 37,50% | 2 | 22,22% |
| Ripollès | 469 | -33 | -6,57% | 110 | 30,64% | -50 | -9,63% |

Perfil de l'aturat octubre 2021

- ▶ Al Ripollès l'atur del mes d'octubre 2021 és de 895 persones a l'atur (no s'inclou les persones que es troben en ERTO)
- ▶ L'atur femení és d'un 54,08% del total i el masculí representa el 45,92%
- ▶ Per edats predominen els aturats de més de 45 anys, que són el 64,58%
- ▶ El 55,08% dels aturats porten aturats més de 12 mesos
- ▶ Les persones a l'atur que acrediten estudis d'educació general (estudis secundaris) representen el 65,92% de total dels aturats
- ▶ Els sectors amb major nombre d'aturats són els serveis amb el 69,72% del total d'aturats inscrits en llistes i la indústria amb el 18,88%

Variacions mensuals setembre 2021 - octubre 2021

- ▶ La xifra d'aturats respecte al mes de setembre 2021 s'ha reduït en -30 (-3,24%)
- ▶ Per sexe, l'atur ha disminuït per les dones en un -7,10% (-37) i pel gènere masculí augmenta en un +1,73% (+7)
- ▶ La franja d'edat de menys de 29 anys ha disminuït el nombre d'aturats respecte el mes de setembre en un -8,26% (-9) i els de 30 a 44 anys ho fan un -4,82% (-11)
- ▶ Els aturats que porten de 6 a 12 mesos a l'atur han disminuït en un -16,33% (-16) i els que ho estan fins a 6 mesos han augmentat en +5,96% (+18)
- ▶ Els aturats universitaris de primer cicle han augmentat les dades d'atur en un +7,69% (+1) respecte al mes anterior i els que acrediten formació professional-estudis secundaris disminueixen en un -11,01% (-12)
- ▶ El sector de l'agricultura ha disminuït el nombre d'aturats en un -9,09% (-2) i la construcció en un -5,77% (-3)

Variacions anuals octubre 2020 - octubre 2021

- ▶ L'atur s'ha reduït en un -21,77% respecte fa un any
- ▶ Els homes han vist disminuït l'atur en un -23,61% (-127) respecte fa un any i les dones en un -20,13% (-122)
- ▶ El grup d'edat que més disminueix el nombre de persones a l'atur són els menors de 29 anys en un -40,83% (-69) seguit pels de 30 a 44 anys ho fan en -34,64% (-115)

- ▶ Per durada els que porten de 6 a 12 mesos han disminuït en un -75,45% (-252) i els que ho estan més de 12 mesos augmenten un +16,82% (+71)
- ▶ Les persones que acrediten els universitaris de primer cicle han disminuït -33,33% (-7) respecte fa un any i les persones sense estudis ho fan en un -40% (-2)
- ▶ El sector de la indústria disminueix el nombre d'aturats que ho fa en un -24,55% (-55) i la construcció els redueix en un -23,44% (-15)

Variacions anuals octubre 2019 - octubre 2021 (període pre-pandèmic)

- ▶ L'atur ha crescut en un 4,56% respecte el període pre-pandèmic (octubre 2019)
- ▶ Els homes han vist créixer l'atur en un 7,03% respecte el 2019 i mentre que les dones creix en un 2,54%
- ▶ El grup d'edat amb major creixement de l'atur són els majors de 45 anys que augmenten en un 12,67% (+65)
- ▶ Per durada dels que porten més de 12 mesos han augmentat en un 53,58% (+172)
- ▶ L'atur ha crescut pels que acrediten estudis de tècnics-professionals superiors - estudis postsecundaris respecte el 2019 en un 25,53% (+12) però disminueixen els universitaris de primer cicle en un -6,67% (-1)
- ▶ El sector dels serveis és el que ha vist augmentar més el nombre d'aturats que ho fa en un 9,09% (+52) i la construcció disminueix en un -12,50% (-7)

Característiques de la contractació de octubre 2021

- ▶ La contractació del mes d'octubre 2021 és de 469 contractes al Ripollès
- ▶ Els homes han signat el 48,83% dels contractes i les dones que signen el 51,17%
- ▶ El tram d'edat que més contractes ha signat ha estat pels de menys de 29 anys que ho fan en un 45,63% seguit per la franja d'edat dels 30 als 44 anys que són el 27,72% del total dels contractes.
- ▶ El 71,22% dels contractes del mes d'octubre són en el sector serveis
- ▶ El 75,27% dels contractes signats són temporals
- ▶ La duració dels contractes de fins a 1 mes en un 17,27% del total de contractes
- ▶ El tipus de jornada que predomina a la comarca és el de a temps complet amb el 58,42% del total i la jornada a temps parcial és d'un 39,23%

Variacions mensuals setembre 2021 – octubre 2021

- ▶ Respecte al mes de setembre ha disminuït el nombre de nous contractes en un -6,57% (-33)
- ▶ La disminució de contractes per sexes ha estat pel gènere masculí en un -9,13% (-23) i el femení ho fa en un -4% (-10)
- ▶ Les persones entre 30 i 44 anys han reduït -23,53% (-40) el nombre de contractes en termes relatius
- ▶ El sector serveis augmenta en termes relatius el +8,09% (+25) i la indústria redueix en un -30,23% (-52)
- ▶ Els contractes temporals es redueixen en termes relatius en un -10,63% (-42)
- ▶ Els contractes indefinits augmenten en un +8,41% (+9)
- ▶ La contractació segons jornada, a temps complet es redueixen en un -16,21% (-53) respecte al setembre i els a temps parcial augmenten en termes relatius en un +11,52% (+19)

Variacions anuals octubre 2020 - octubre 2021

- ▶ L'augment de contractes amb relació al setembre 2020 ha estat d'un augment de +110 que representen en termes relatius en un +30,64%.

- ▶ La contractació femenina ha vist augmentat en un +51,90% (+82) i la masculina en un +13,93% (+28)
- ▶ Per trams d'edat les persones de menys de 29 anys augmenten el nombre de contractacions en un +45,58% (+67)
- ▶ Per sectors econòmics, els serveis ha augmentat en termes relatius en un 43,97% respecte al setembre 2020 (+102)
- ▶ Els contractes indefinits augmenten en un +68,12% (+47)
- ▶ Els contractes de 6 a 12 mesos son els que més augmenten en un +76,92% (+10)
- ▶ La jornada a temps parcial augmenten en un +58,62% (+68) en termes relatius

Variacions anuals octubre 2019 - octubre 2021 (període pre-pandèmic)

- ▶ La disminució de contractes amb relació a l'octubre 2019 (període pre-pandèmic) ha estat de -50 contractes que representen en termes relatius en un -9,63%
- ▶ La contractació femenina cau en un -2,83% (-7) i el masculí ho fa en un -15,81% (-43)
- ▶ Per trams d'edat els de 30 a 44 anys es redueixen en un -22,16% (-37)
- ▶ Per sectors econòmics, la construcció ha disminuït en termes relatius en un -45,45% (-10) respecte a l'octubre 2019 i la indústria en un -28,57% (-48)
- ▶ Els contractes indefinits augmenten en un +28,89% (+26) i els temporals es redueixen en un -17,72% (-76)
- ▶ Els contractes signats de durada de més de 12 mesos han caigut en un -80% (-4)
- ▶ La jornada fixos-discontinus augmenten en un +22,22% (+2) en termes relatius i a temps complet es redueixen en un -13,56% (-43)

Fons: XIFRA i Observatori del Mercat de Treball i Model Productiu