

INFORME MENSUAL ATUR I CONTRACTACIÓ
GENER 2019
ATUR

El Ripollès registra 912 aturats dels quals 483 són de la capital, Ripoll.

Els aturats d'origen estranger són 137 al Ripollès i d'aquests 92 pertanyen a Ripoll.

Respecte al mes de desembre, l'atur ha augmentat en 2 persones (+0,22%), a la comarca.

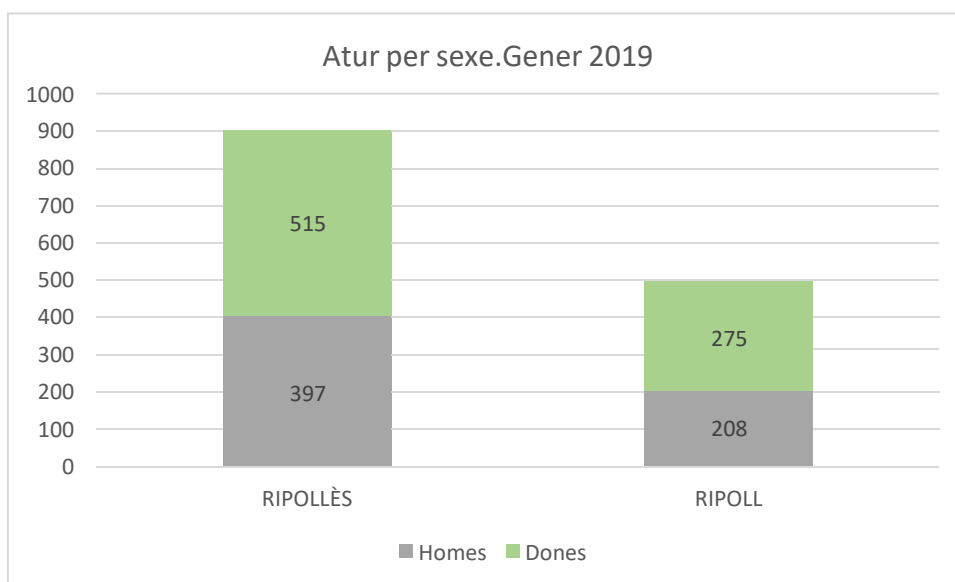
A Ripoll, els aturats s'han mantingut en el mateix nombre d'un mes a l'altre.

Respecte el mateix període de l'any anterior, al gener 2018 hi havia 1.013 aturats registrats al Ripollès, xifra que s'ha vist disminuïda aquest gener 2019 en -101 persones (-9,97%).

A Ripoll, els aturats respecte el gener 2018 han disminuït en -46 persones (-8,70%), aquest 2019.

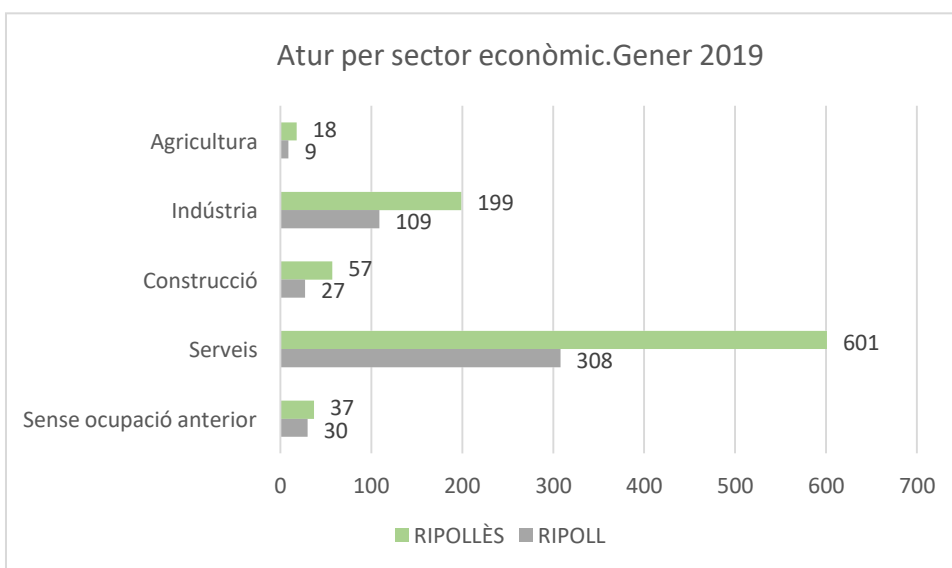
La taxa d'atur registral, al Ripollès es situa en el 7,86% i a Ripoll en el 9,31%, durant el gener 2019. L'evolució d'aquesta taxa en vers el mes de desembre 2018 és d'un augment al Ripollès en 0,02 punts percentuals, mentre que a Ripoll és la mateixa.

Per sexes, l'atur ha estat superior per les dones, tant al Ripollès com a Ripoll, amb un pes del 56,47% i un 56,94%, respectivament.

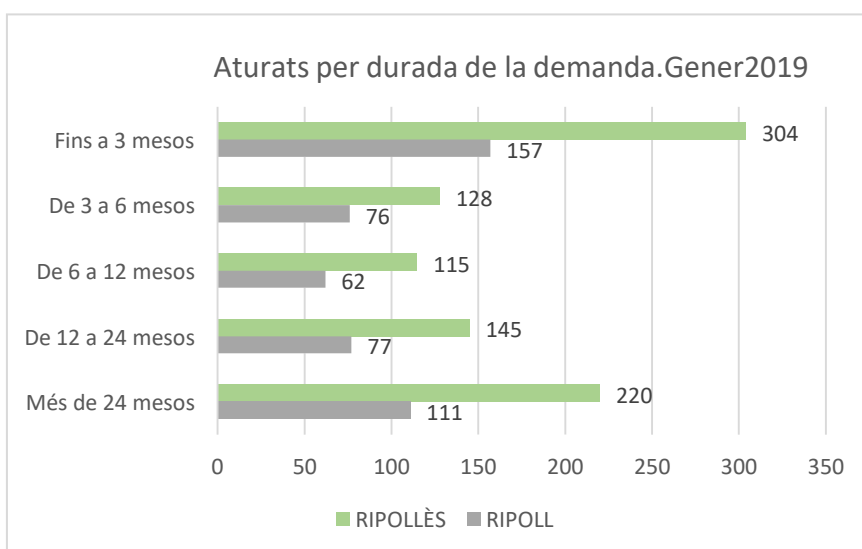


El sector econòmic amb més atur al mes de gener pertany als serveis amb 601 aturats al Ripollès i 308 a Ripoll. En relació al mateix període però del 2018, tots els sectors han disminuït el nombre de persones aturades, tant a la comarca com a Ripoll.

*Aquesta acció està subvencionada pel Servei Públic d'Ocupació de Catalunya en el marc dels Programes de suport al desenvolupament local

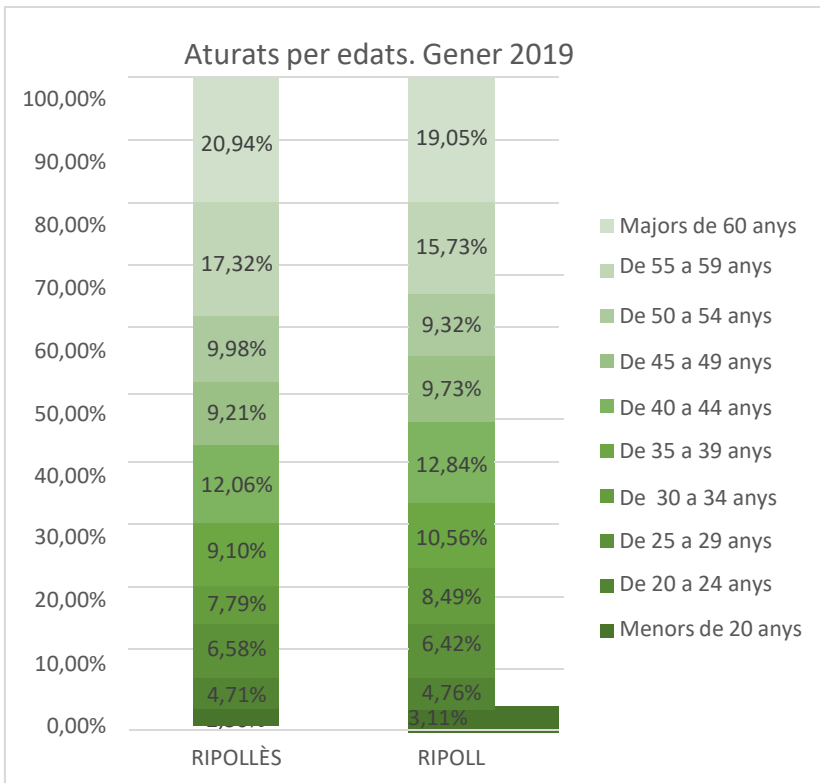


Al Ripollès el 33,33% dels aturats ho estan fins a 3 mesos i un 24,12% ho estan més de 24, a Ripoll el pes és d'un 32,51% i un 22,98%, respectivament. Respecte al gener 2018, a la comarca els aturats que ho estan més de 24 mesos s'ha reduït en -27 persones i els qui ho estan de 6 a 12 mesos, s'han reduït en -26; a Ripoll han disminuït en -18 persones tant els que estan aturats menys de 3 mesos com els qui ho estan més de 24 mesos.

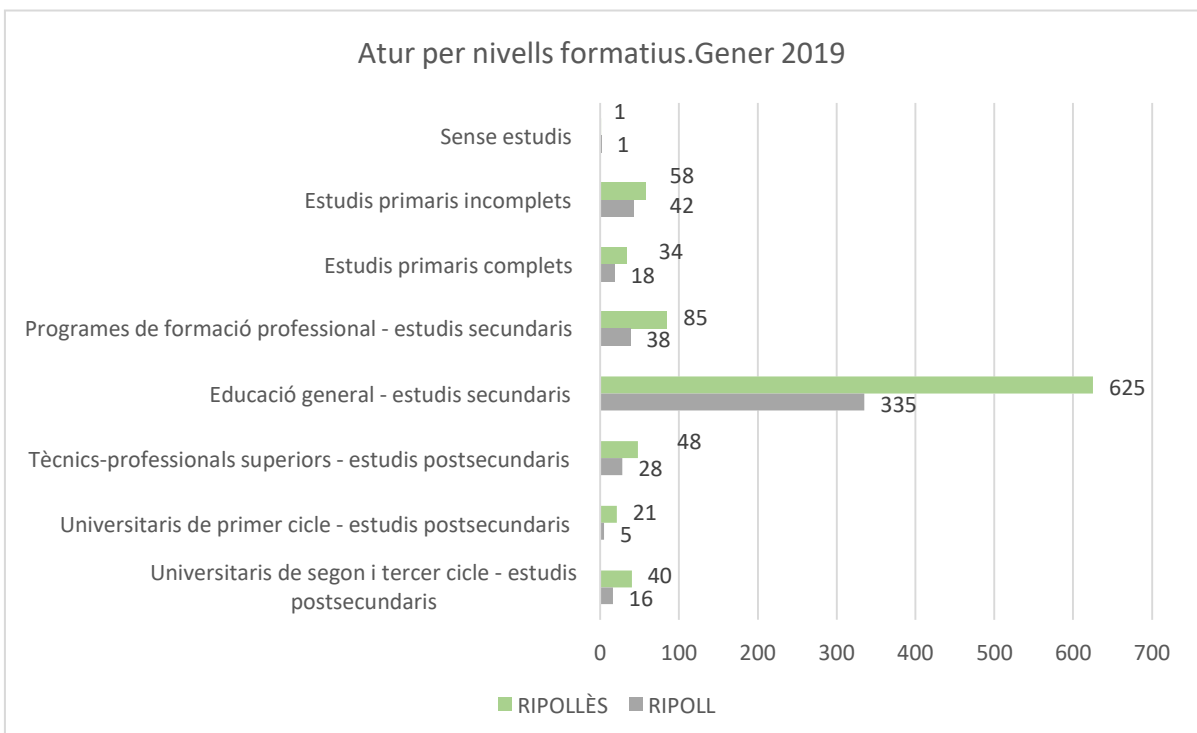


Al gener, els aturats majors de 60 anys a la comarca, representen el 20,94 % (191 persones) i a la capital un 19,05 % (92 persones).

*Aquesta acció està subvencionada pel Servei Públic d'Ocupació de Catalunya en el marc dels Programes de suport al desenvolupament local



Un 77,85% dels aturats del Ripollès (710 persones) i un 77,23% de Ripoll (373 persones) acrediten estudis secundaris.

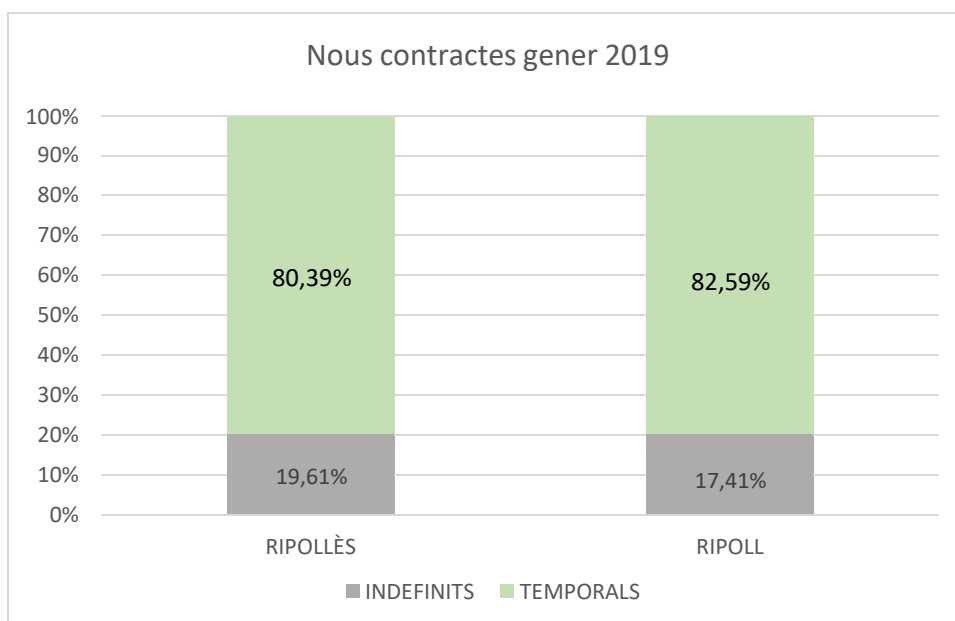


*Aquesta acció està subvencionada pel Servei Públic d'Ocupació de Catalunya en el marc dels Programes de suport al desenvolupament local

CONTRACTACIÓ

Al gener s'han creat 459 llocs de treball, 270 a Ripoll (58,82% del total).

Respecte al desembre 2018, s'han fet 58 contractes més a la comarca, que representen un augment del +14,46%. A Ripoll, s'han fet 118 contractes més, un +77,63% vers el mes anterior.



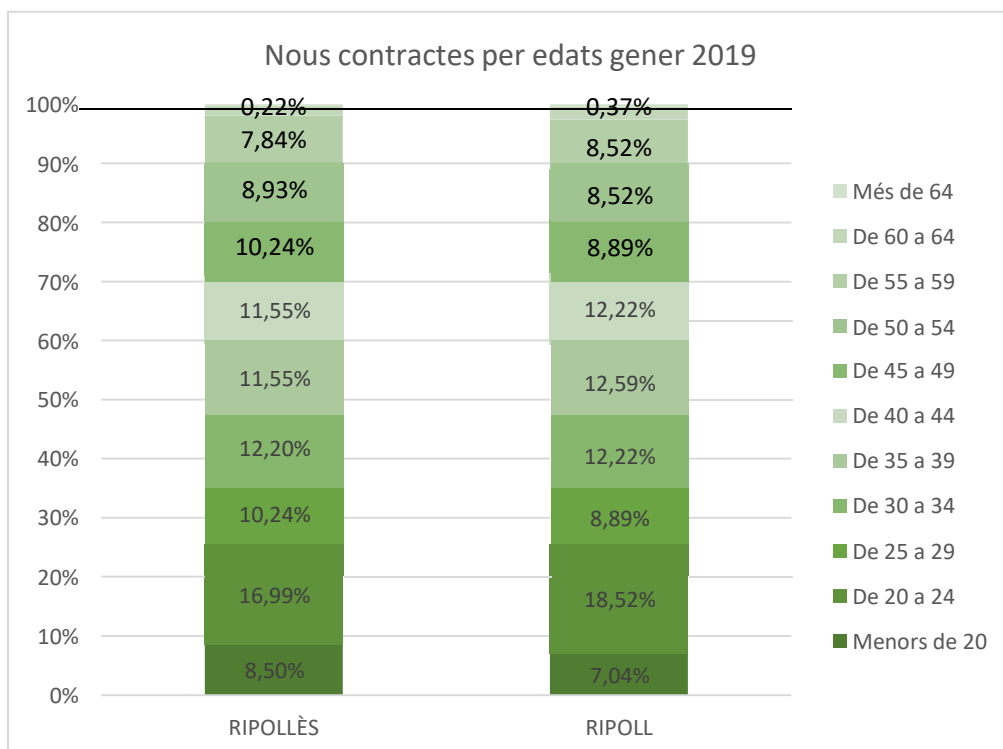
Al Ripollès, el 80,39% i a Ripoll el 85,59% són contractes de caràcter temporal, concretament a la comarca es signen 369 i a la capital 223. El nombre de contractes indefinits és de 90 i 47 al Ripollès i a Ripoll, respectivament

La contractació de persones amb nacionalitat estrangera, és de 84 contractes al gener, que representen un 18,30% del total de contractes del Ripollès. D'aquests, 69 són de caràcter temporal i 15 indefinits. La contractació ha augmentat en 17 persones, respecte el mes de desembre. A Ripoll el total de contractes signats és de 52, un 19,26% del total de contractes del gener, d'aquests 45 són temporals i 7 d'indefinitos. La variació absoluta respecte el desembre, ha estat de 30 contractes més.

*Aquesta acció està subvencionada pel Servei Públic d'Ocupació de Catalunya en el marc dels Programes de suport al desenvolupament local

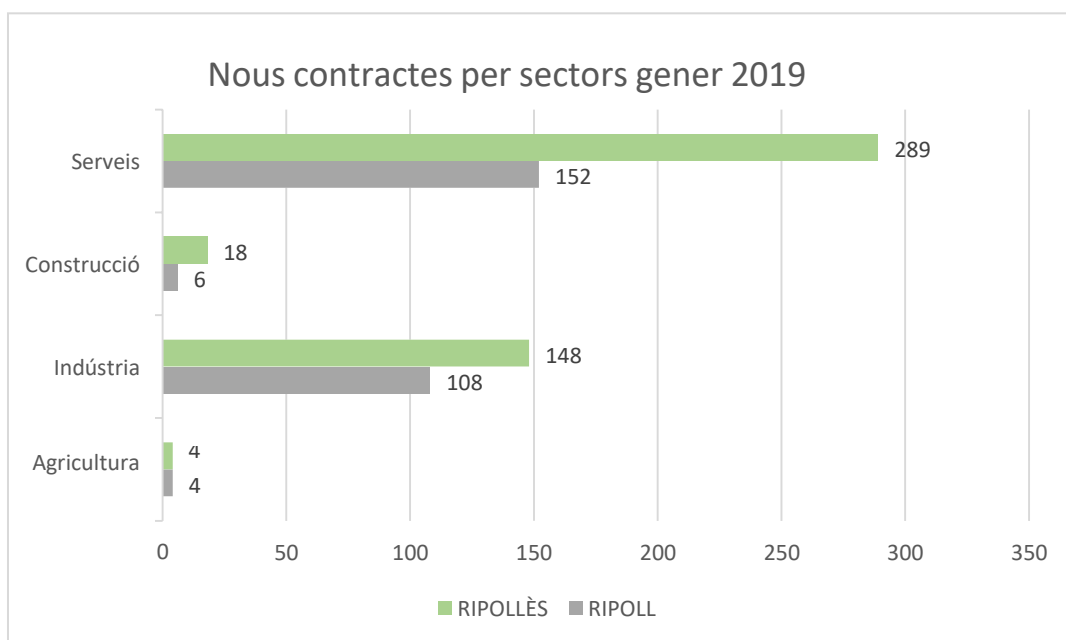
La contractació de joves (fins a 29 anys) al Ripollès és d'un 35,73% , que són 164 contractes, d'aquests 140 són temporals i 24 de indefinits. A Ripoll, els joves fins a 29 anys signen 93 contractes, un 34,44% del total, 82 són temporals i 11 indefinits.

La franja d'edat que més contractes ha signat és pel de 30 a 44 anys, 162 al Ripollès i 100 a Ripoll.



Per sectors econòmics, el sector serveis és el que té el pes més important tant al Ripollès amb un 62,96% com a Ripoll amb un 56,30% dels contractes, seguit per la indústria amb un 32,24% i un 40%, respectivament. Vers el mes de desembre 2018, al Ripollès s'han fet -32 contractes menys en el sector serveis i +81 més en la indústria. A Ripoll , en referència al mes anterior, tots els sectors han guanyat contractes, on la indústria i els serveis han guanyat 57 contractes cadascun d'ells.

*Aquesta acció està subvencionada pel Servei Públic d'Ocupació de Catalunya en el marc dels Programes de suport al desenvolupament local



*Aquesta acció està subvencionada pel Servei Públic d'Ocupació de Catalunya en el marc dels Programes de suport al desenvolupament local

ATUR

El Ripollès registra 904 aturats i Ripoll són 482, aquests mes de febrer.

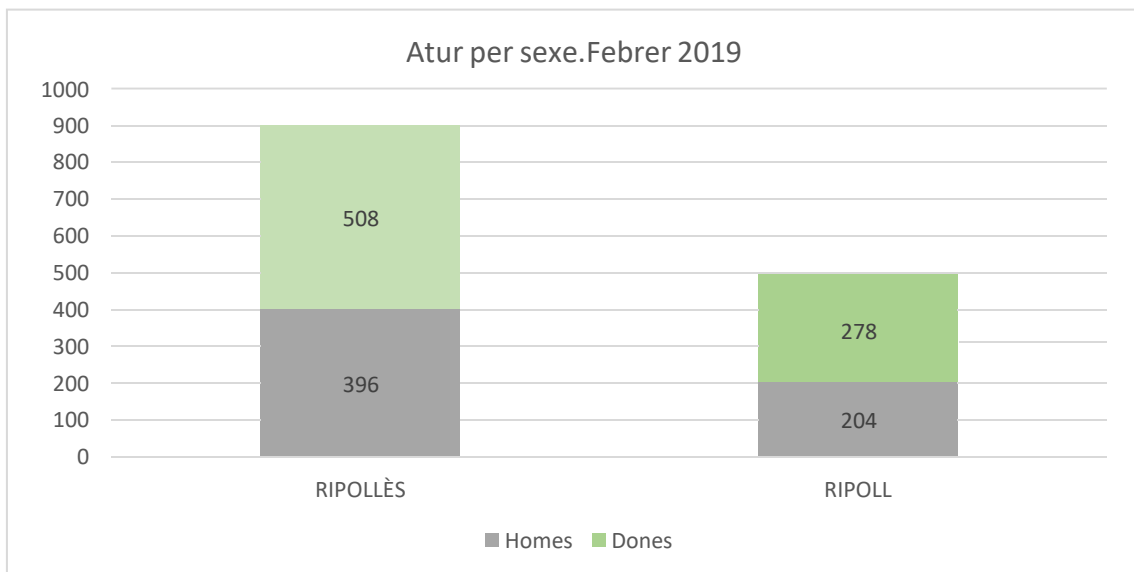
Respecte al mes de gener, l'atur al Ripollès ha disminuït en -8 persones que representa una variació mensual del -0,88% i respecte a fa un any, hi ha -51 persones menys a l'atur, que percentualment és un -5,34%

A Ripoll, els aturats han disminuït en -1 persona d'un mes a l'altre, un -0,21% i respecta al gener del 2018, s'ha mantingut el mateix nombre.

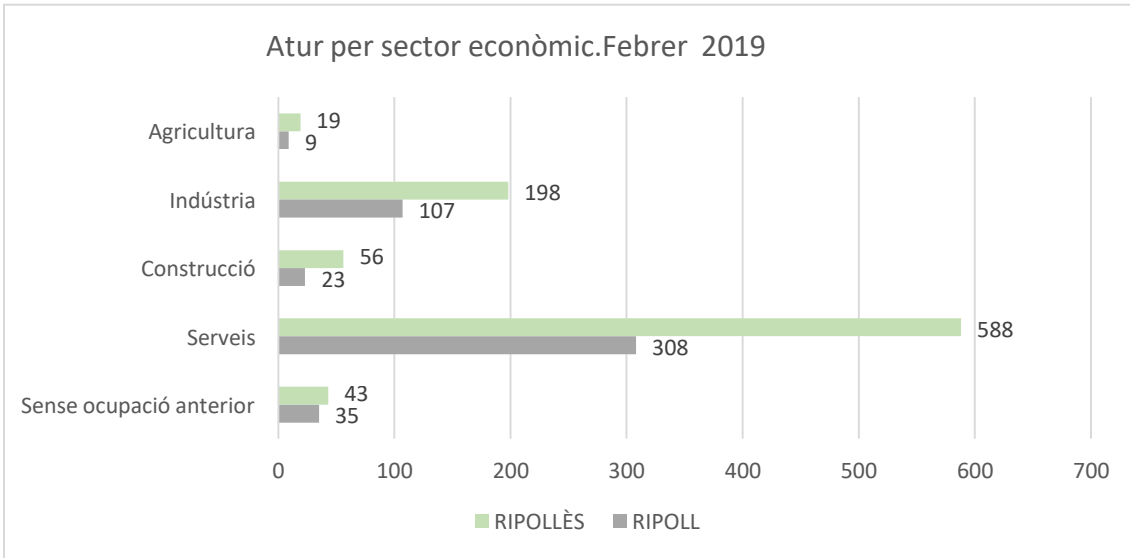
Els aturats d'origen estranger són 147 al Ripollès, 10 més respecte el mes de gener i -33 menys respecte el febrer 2018. A Ripoll, els aturats estrangers són 99 al febrer, 7 més que al mes anterior i -21 respecte el febrer 2018.

La taxa d'atur registral, al Ripollès es situa en el 7,98% i a Ripoll en el 9,39%, durant el febrer 2019.

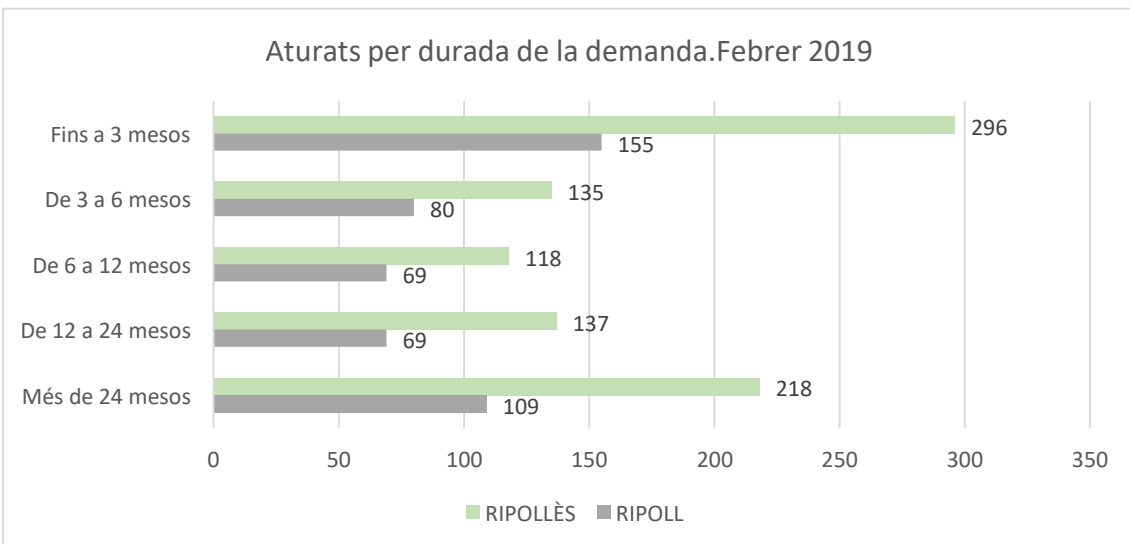
Per sexes, l'atur ha estat superior per les dones, tant al Ripollès com a Ripoll, amb un pes del 56,19% i un 57,68%, respectivament. Al Ripollès l'atur per aquests col·lectiu s'ha reduït en -7 dones vers el mes anterior i a Ripoll, ha augmentat en +3.



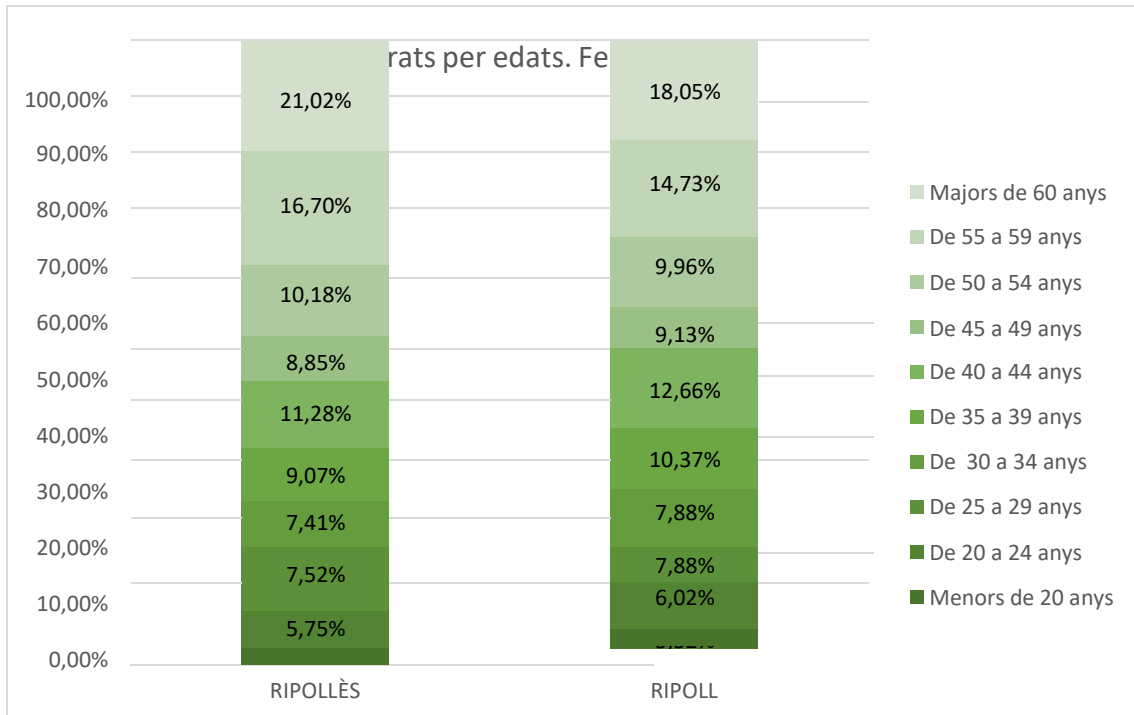
El sector econòmic amb més atur al mes de febrer pertany als serveis amb 588 aturats al Ripollès i 308 a Ripoll. En relació al mateix període però del 2018, els sectors de l'agricultura, la indústria, la construcció i els sense ocupació anterior han disminuït el nombre de persones aturades, tant a la comarca com a Ripoll. En canvi el sector serveis al Ripollès no ha variat d'un any per l'altre i a Ripoll ha augmentat en 20 persones.



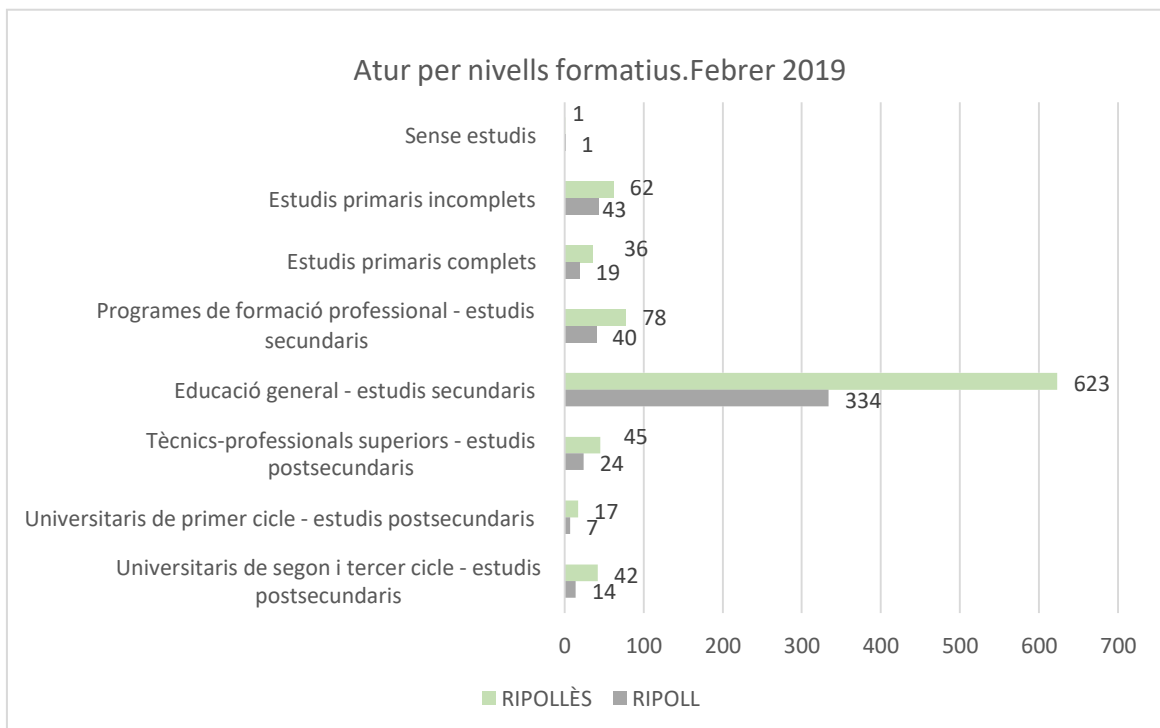
Al Ripollès el 32,74% dels aturats ho estan fins a 3 mesos i un 24,12% ho estan més de 24, a Ripoll el pes és d'un 32,16% i un 22,61%, respectivament. Respecte al febrer 2018, a la comarca els aturats que ho estan més de 24 mesos s'ha reduït en -26 persones i els qui ho estan menys de 3 mesos han augmentat en +25; a Ripoll han disminuït en -21 persones els qui ho estan més de 24 mesos i han augmentat en +22 els que estan aturats menys de 3 mesos.



Al febrer, els aturats majors de 60 anys a la comarca, representen el 21,02 % (190 persones) i a la capital un 18,05 % (87 persones), seguit pels de 55 a 59 anys , que són el 16,70% (151 persones) i el 14,73% (71 persones) al Ripollès i a Ripoll, respectivament.



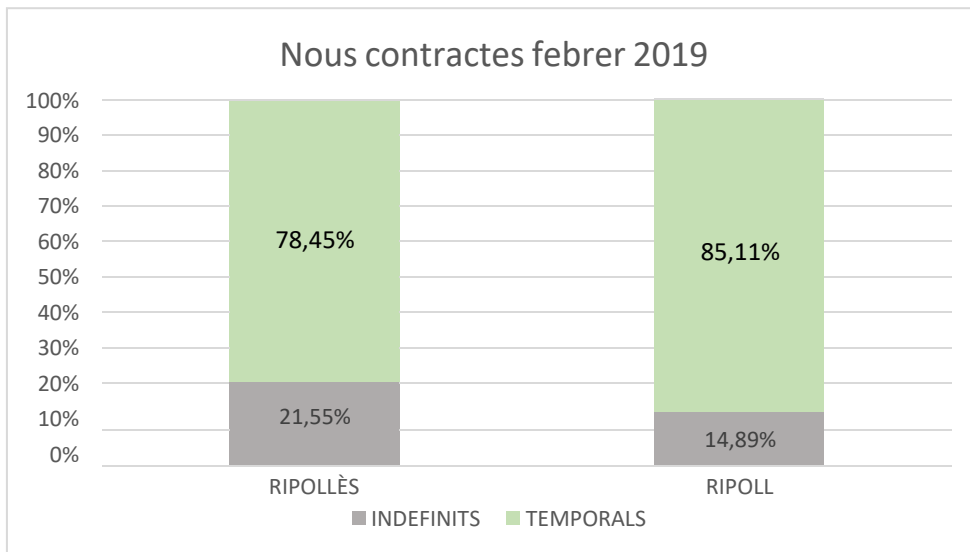
Un 77,54 % dels aturats del Ripollès (701 persones) i un 77,59 % de Ripoll (374 persones) acrediten estudis secundaris.



CONTRACTACIÓ

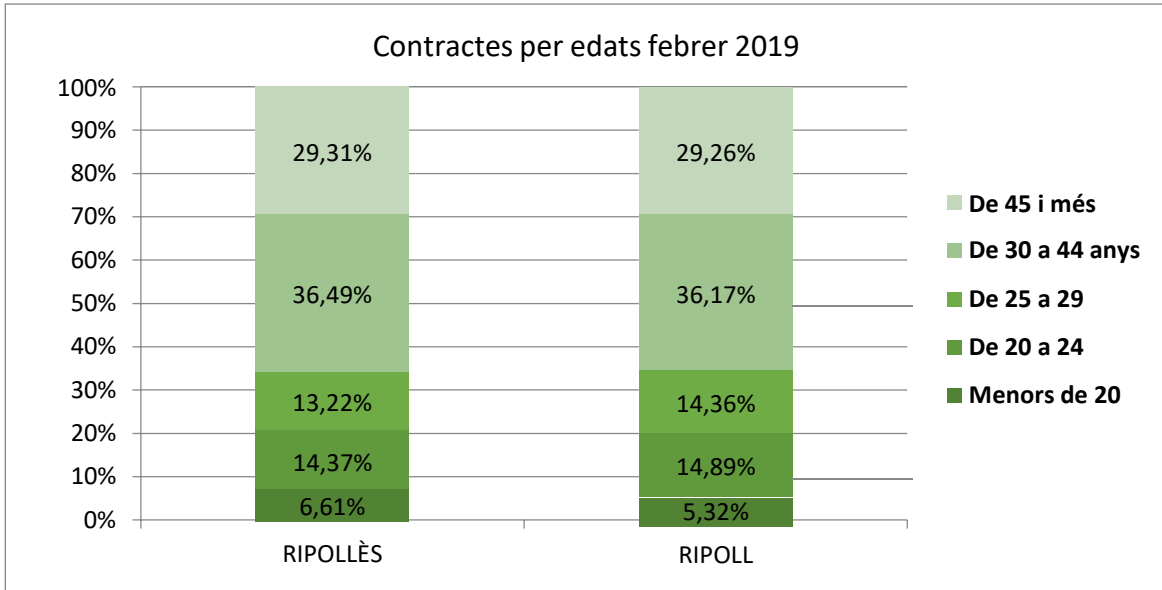
Al febrer s'han creat 348 llocs de treball, 188 a Ripoll (54,02% del total).

Respecte al gener 2019, s'han reduït en -111 contractes a la comarca, que representen una disminució del -24,18%. A Ripoll, els contractes s'han reduït en -82, un -30,37% vers el mes anterior.

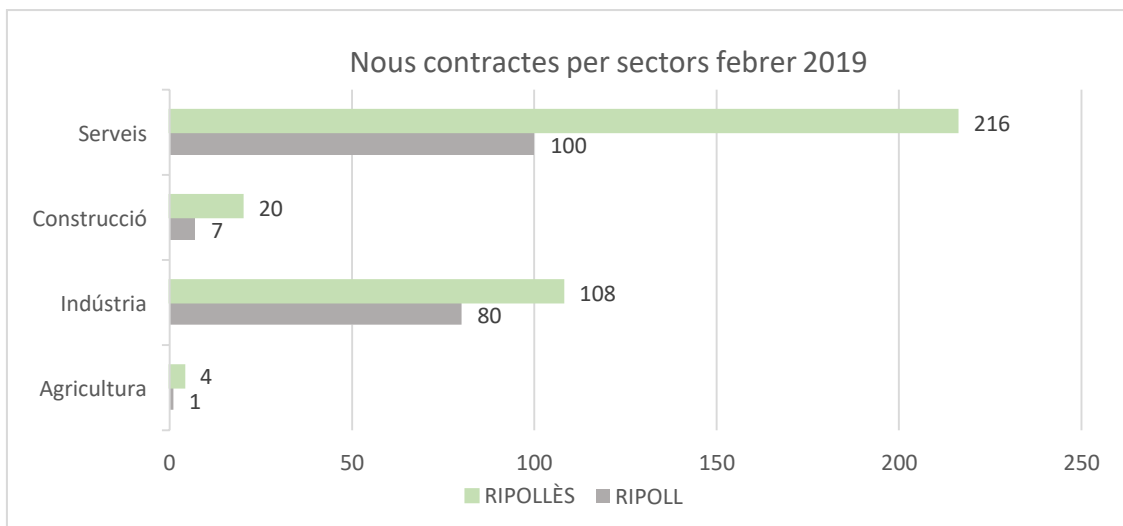


Al Ripollès, el 78,45% i a Ripoll el 85,11% són contractes de caràcter temporal, concretament a la comarca es signen 273 i a la capital 160. El nombre de contractes indefinits és de 75 i 28 al Ripollès i a Ripoll, respectivament

La contractació de joves (fins a 29 anys) al Ripollès és d'un 34,20%, que són 119 contractes, d'aquests 95 són temporals i 24 de indefinits. A Ripoll, els joves fins a 29 anys signen 65 contractes, un 34,57% del total, 56 són temporals i 9 indefinits.



Per sectors econòmics, els sector serveis és el que té el pes més important tant al Ripollès amb un 62,07% com a Ripoll amb un 53,19 % dels contractes, seguit per la indústria amb un 31,03% i un 42,55%, respectivament. Vers el mes de gener 2019, al Ripollès s'han fet -73 contractes menys en el sector serveis i -40 menys en la indústria. A Ripoll , en referència al mes anterior, els serveis han perdut -52 contractes i la indústria -28. El sector de la construcció ha guanyat 2 i 1 contracte , al Ripollès i a la capital, respectivament.



La contractació de persones amb nacionalitat estrangera, és de 56 contractes al febrer , que representen un 16,09% del total de contractes del Ripollès. D'aquests, 47 són de caràcter temporal i 9 indefinits. La contractació ha disminuït en 28 persones, respecte el mes de gener. A Ripoll el total de contractes signats és de 29, un 14,43% del totalde contractes del febrer, d'aquests 28 són temporals i 1 d'indefinitos. La variació absoluta respecte al gener, ha estat de -23 contractes menys.

ATUR

El Ripollès registra 906 aturats i Ripoll són 470, aquests mes de març.

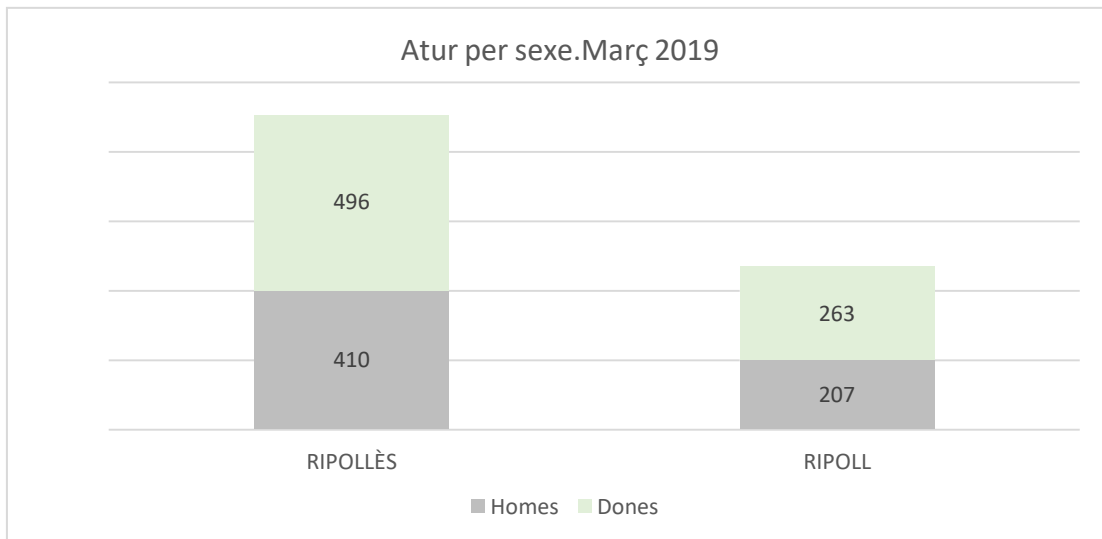
Respecte al mes de febrer, l'atur al Ripollès ha augmentat en +2 persones que representa una variació mensual del +0,22% i respecte a fa un any, hi ha -51 persones menys a l'atur, que percentualment és un -5,33%

A Ripoll, els aturats han disminuït en -12 persones d'un mes a l'altre, un -2,49% i respecta al març 2018, ha disminuït en -19 aturats, un -3,89%.

Els aturats d'origen estranger són 158 al Ripollès, 11 més respecte el mes de febrer i -30 menys respecte al març 2018 . A Ripoll, els aturats estrangers són 103 al febrer, 4 més que al mes anterior i -25 respecte al març 2018.

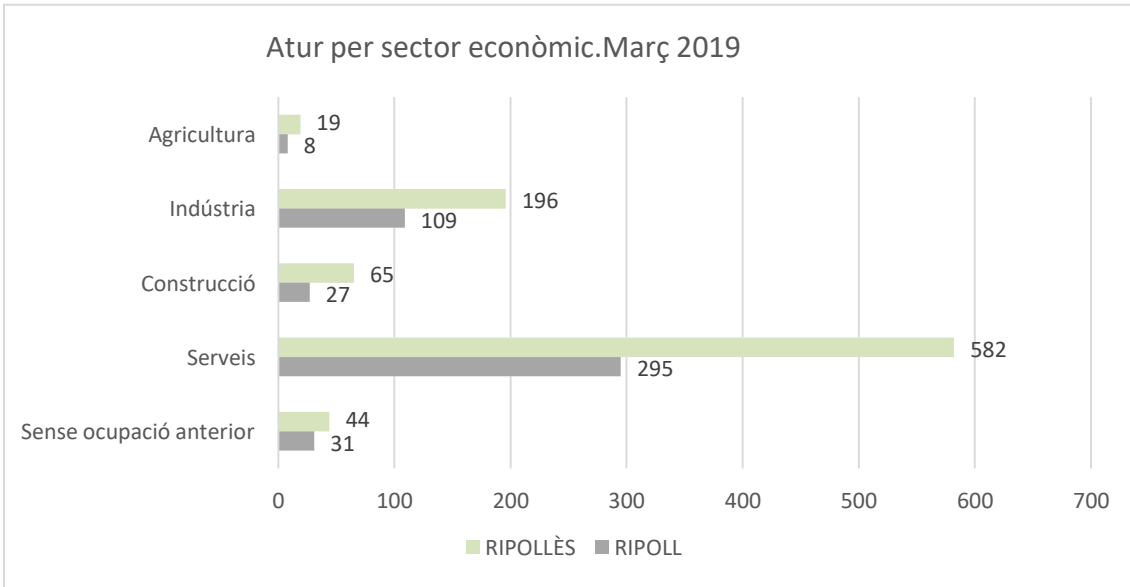
La taxa d'atur registral*, al Ripollès es situa en el 7,99% i a Ripoll en el 9,18%, durant el març 2019.

Per sexes, l'atur ha estat una mica superior per les dones, tant al Ripollès com a Ripoll, amb un pes del 54,75% i un 55,96%, respectivament. Al Ripollès l'atur per aquest col·lectiu s'ha reduït en -12 dones vers el mes anterior i a Ripoll , ha disminuït en -15.



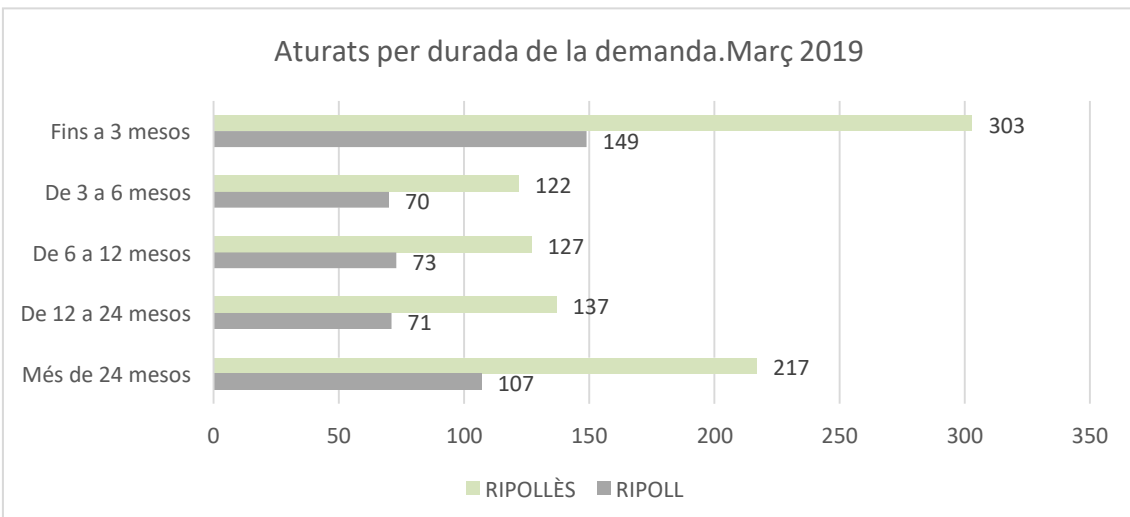
El sector econòmic amb més atur al mes de març pertany als serveis amb 582 aturats al Ripollès i 295 a Ripoll. En relació al mateix període però del 2018, tots els sectors han disminuït el nombre de persones aturades al Ripollès; el sectors que més ho han fet són els de la construcció amb -17 persones i la indústria amb -16 persones. A Ripoll, vers el març 2018 tots els sectors menys el de serveis han disminuït els aturats; els serveis han augmentat en 6.

*Font: Xifra

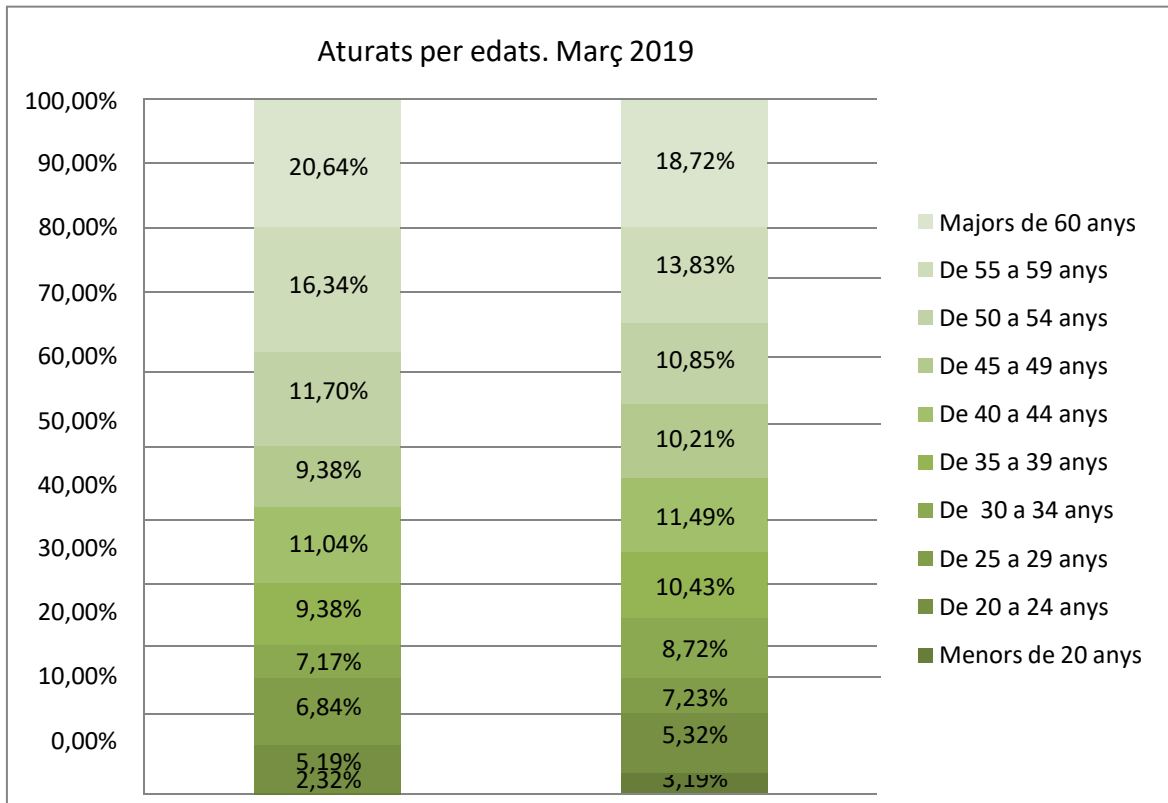


Al Ripollès el 33,44% dels aturats ho estan fins a 3 mesos i un 23,95% ho estan més de 24; a Ripoll el pes és d'un 31,70% i un 22,77%, respectivament. Respecte al març 2018, a la comarca els aturats que ho estan fins a 3 mesos han augmentat en +15 persones, però els aturats per tots els altres trams d'edat han disminuït, dels que cal destacar els aturats que ho estan de 12 a 24 mesos que disminueixen en -24 persones.

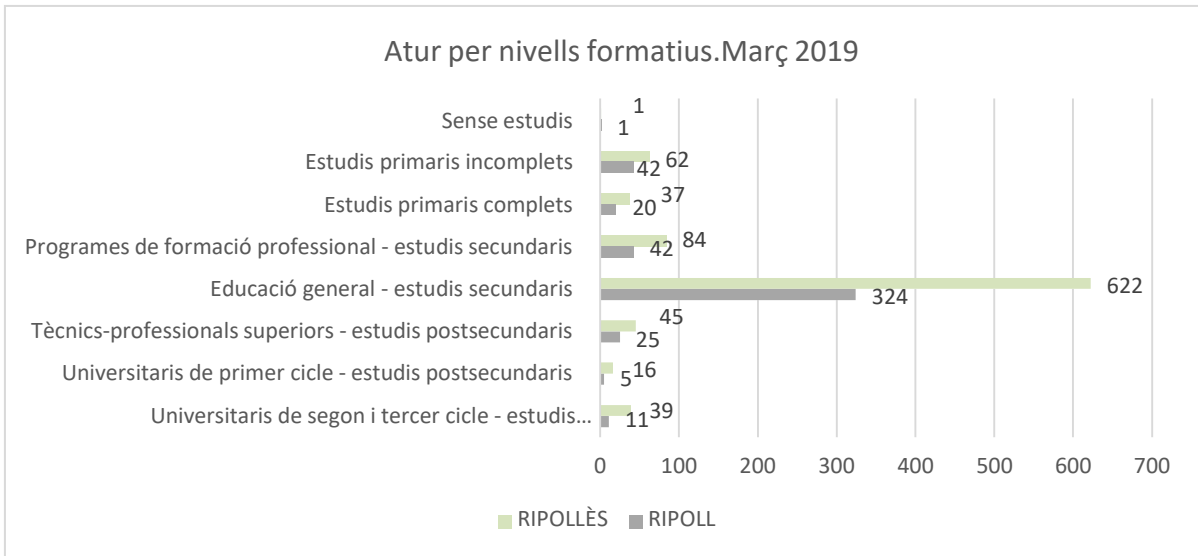
A Ripoll, vers l'any anterior disminueixen els aturats per tots els trams menys els que ho estan fins a 3 mesos que augmenten en +1 persones; els que ho estan més de 24 mesos disminueixen en -11 persones.



Al març, els aturats majors de 60 anys a la comarca, representen el 20,64 % (187 persones) i a la capital un 18,72 % (88 persones), seguit pels de 55 a 59 anys , que són el 16,34% (148 persones) i el 13,83% (65 persones) al Ripollès i a Ripoll, respectivament.



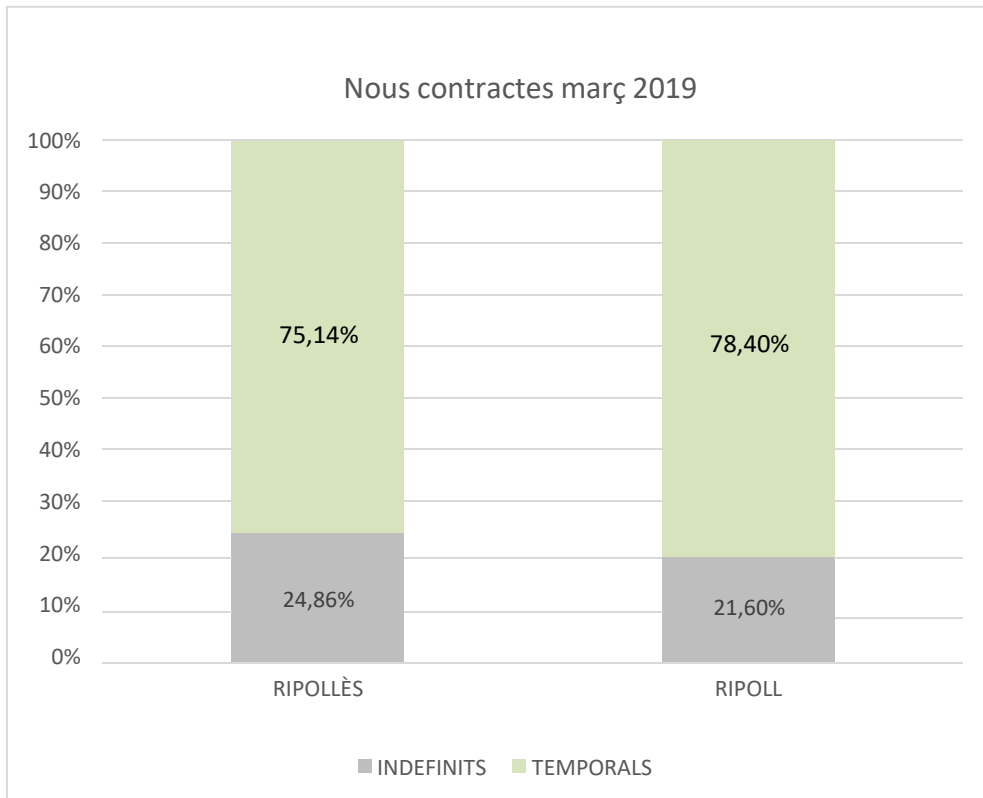
Per nivell formatiu, un 78% dels aturats del Ripollès i de Ripoll acrediten estudis secundaris que en termes absoluts són 706 i 366 respectivament.



CONTRACTACIÓ

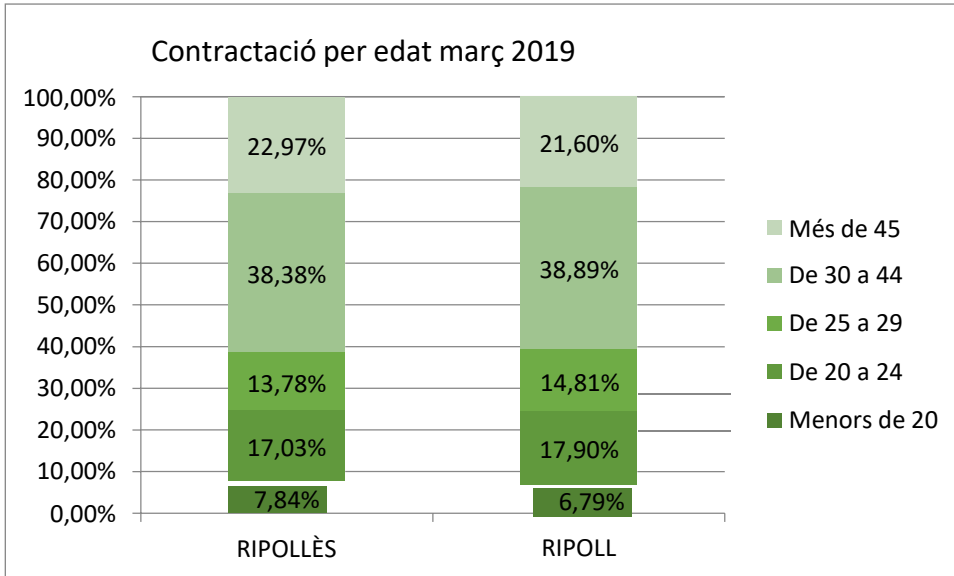
Al febrer s'han creat 370 llocs de treball, 162 a Ripoll (43,78% del total).

Respecte al febrer 2019, han augmentat en +22 contractes a la comarca, que representen un +6,32%. A Ripoll, els contractes s'han reduït en -26, un -13,83% vers el mes anterior.

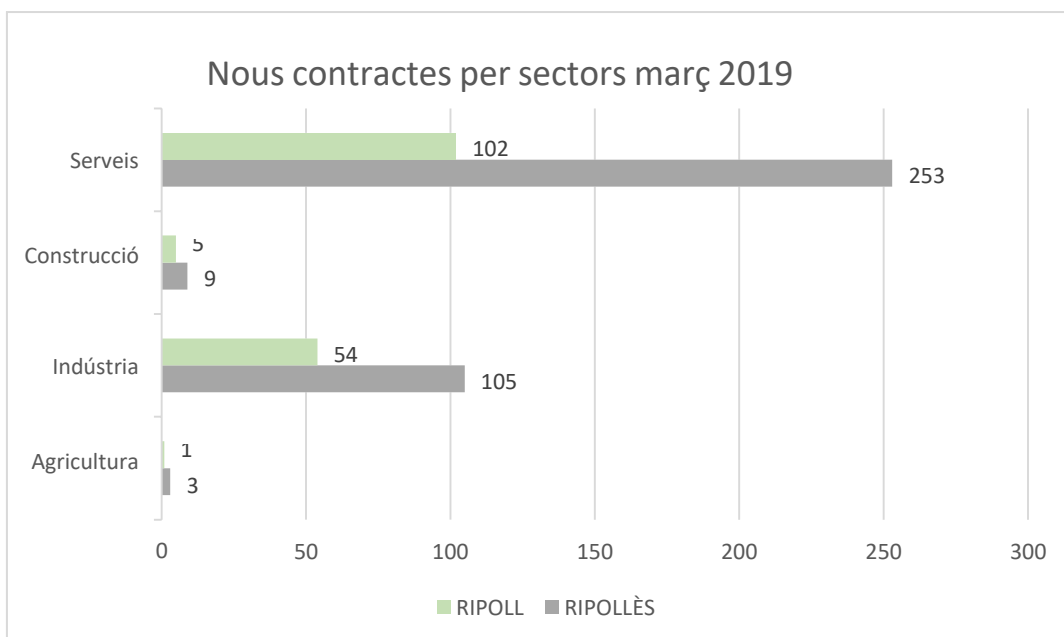


Al Ripollès, el 75,14% i a Ripoll el 78,40% són contractes de caràcter temporal, concretament a la comarca es signen 278 i a la capital 127. El nombre de contractes indefinits és de 92 i 35 al Ripollès i a Ripoll, respectivament

La contractació de joves (fins a 29 anys) al Ripollès és d'un 38,65%, que són 143 contractes, d'aquests 119 són temporals i 24 de indefinits. A Ripoll, els joves fins a 29 anys signen 64 contractes, un 39,51% del total, 58 són temporals i 6 indefinits.



Per sectors econòmics, els sector serveis és el que té el pes més important tant al Ripollès amb un 68,38% com a Ripoll amb un 62,96 % dels contractes, seguit per la indústria amb un 28,38% i un 33,33%, respectivament. Vers el mes de febrer 2019, al Ripollès s’han fet +37 contractes més en el sector serveis i -3 menys en la indústria. A Ripoll , en referència al mes anterior, els serveis ha guanyat +2 contractes i la indústria s’han perdut -26. El sector de la construcció ha perdut -11 i -2 contractes , al Ripollès i a la capital, respectivament.



La contractació de persones amb nacionalitat estrangera, és de 74 contractes al març , que representen un 20% del total de contractes del Ripollès. D'aquests, 57 són de caràcter temporal i 17 indefinits. La contractació ha augmentat en 18 persones, respecte el mes de febrer i s'han fet +8 contractes més de caràcter indefinit. A Ripoll el total de contractes signats és de 29, un 17,90% del total de contractes del març, d'aquests 23 són temporals i 6 d'indefinitos. Respecte al febrer 2019, s'han realitzats el mateix nombre de contractes, tot i que els indefinits han augmentat en 5 i els temporals han disminuït en 5.

ATUR

El Ripollès registra 878 aturats i Ripoll 462 aquest mes d'abril.

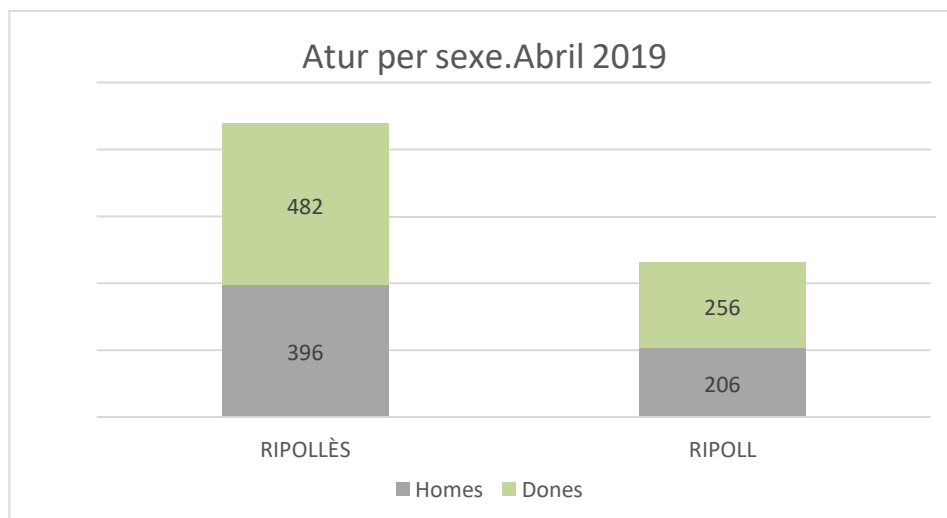
Respecte al mes de març l'atur al Ripollès ha disminuït en -28 persones, que representa una variació mensual del -3,09% i respecte fa un any, hi ha -87 persones menys a l'atur que percentualment és un -9,02%.

A Ripoll els aturats han disminuït en -8 persones vers el març, un -1,70% de variació mensual i respecta a l'abril 2018, ha disminuït en -25 aturats, un -5,13%.

Els aturats d'origen estranger són 147 al Ripollès, -11 més respecte el mes de març i -42 menys respecte a l'abril 2018. A Ripoll, els aturats estrangers són 97 a l'abril, -6 menys que el mes anterior i -32 respecte a l'abril 2018.

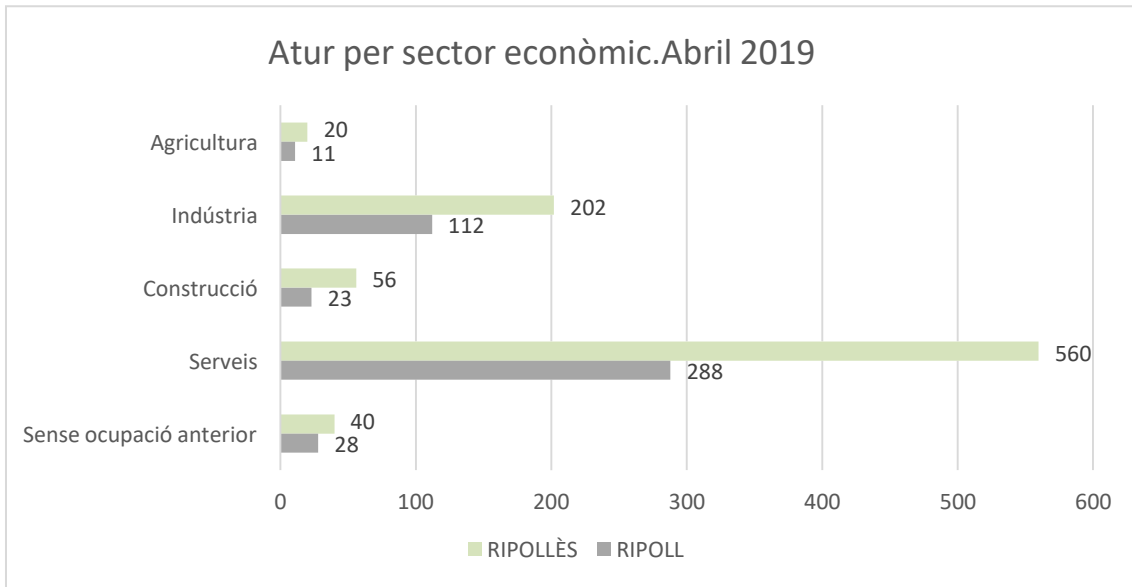
La taxa d'atur registral* al Ripollès es situa en el 7,65% i a Ripoll en el 8,96% durant l'abril 2019.

Per sexes, l'atur ha estat una mica superior per les dones, tant al Ripollès com a Ripoll, amb un pes del 54,90% i del 55,41%, respectivament. Al Ripollès l'atur per aquest col·lectiu s'ha reduït en -14 dones vers el mes anterior i a Ripoll ha disminuït en -7.



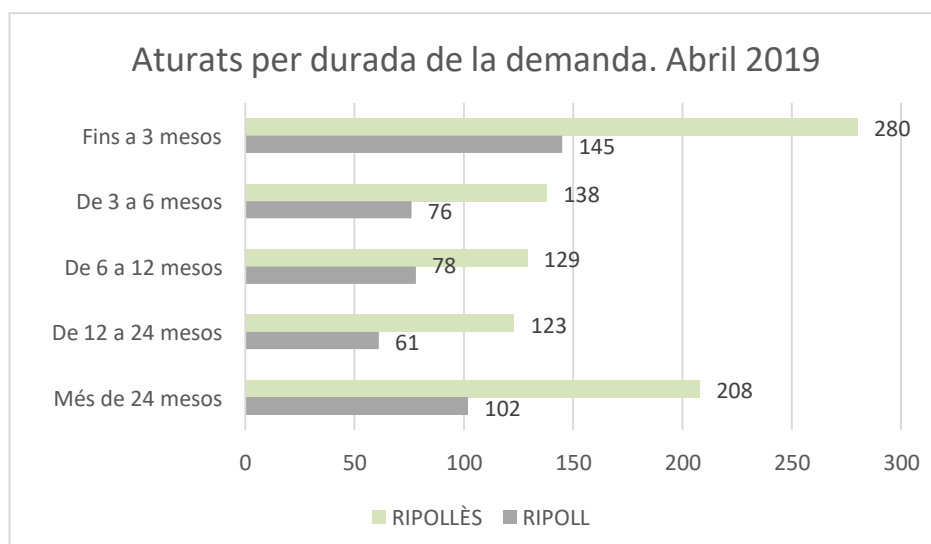
El sector econòmic amb més atur al mes d'abril pertany als serveis amb 560 aturats al Ripollès i 288 a Ripoll. En relació al mateix període però del 2018, tots els sectors han disminuït el nombre de persones aturades al Ripollès; el sectors que més ho han fet són els serveis amb -45 persones i la construcció amb -22 persones. A Ripoll, vers l'abril 2018 tots els sectors menys la indústria han disminuït els aturats.

*Font: Xifra (dada a tancament de l'informe: 09/05/2019)

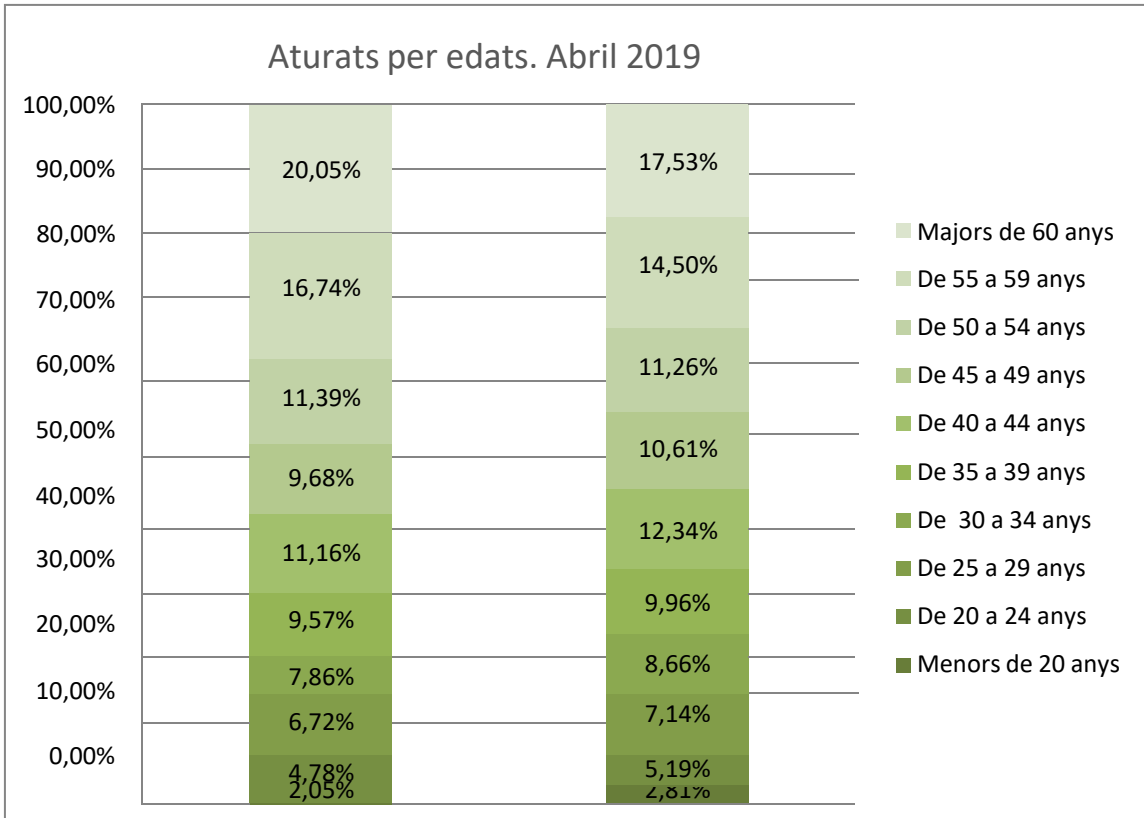


Al Ripollès el 31,89% dels aturats ho estan fins a 3 mesos i un 23,69% ho estan més de 24; a Ripoll el pes és d'un 31,39% i un 22,08%, respectivament. Respecte a l'abril 2018, a la comarca els aturats que ho estan fins a 3 mesos han augmentat en +6 persones , però els aturats per tots els altres trams de durada de la demanda han disminuït, dels que cal destacar els aturats que ho estan més de 24 mesos que disminueixen en -23 persones.

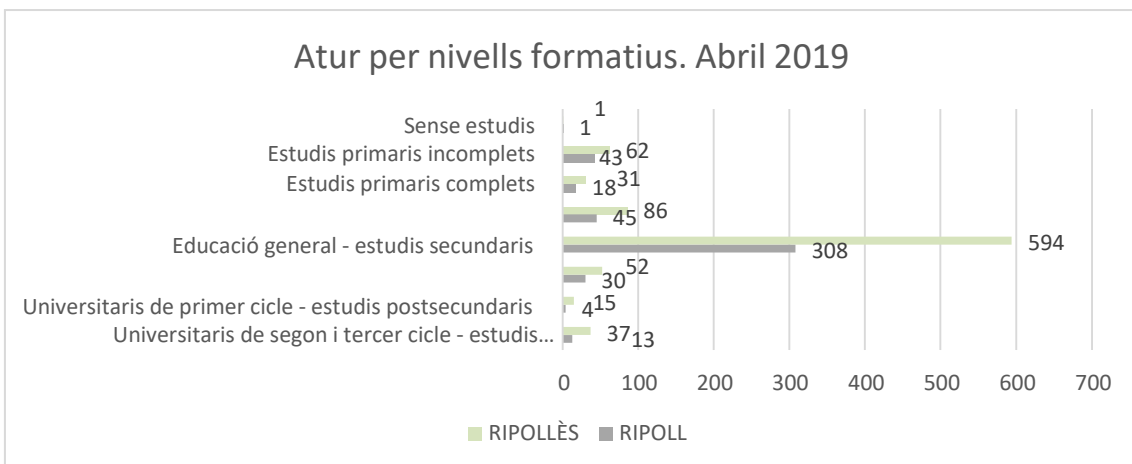
A Ripoll, vers l'any anterior augmenten els aturats que ho estan fins a 3 mesos, de 3 a 6 mesos i de 6 a 9 mesos que augmenten en +7, +4, +3 persones respectivament; els que ho estan més de 24 mesos disminueixen en -18 persones.



Al abril , els aturats majors de 60 anys a la comarca, representen el 20,05% (176 persones) i a la capital un 17,53 % (81 persones), seguit pels de 55 a 59 anys , que són el 16,74% (147 persones) i el 14,50% (67 persones) al Ripollès i a Ripoll, respectivament.



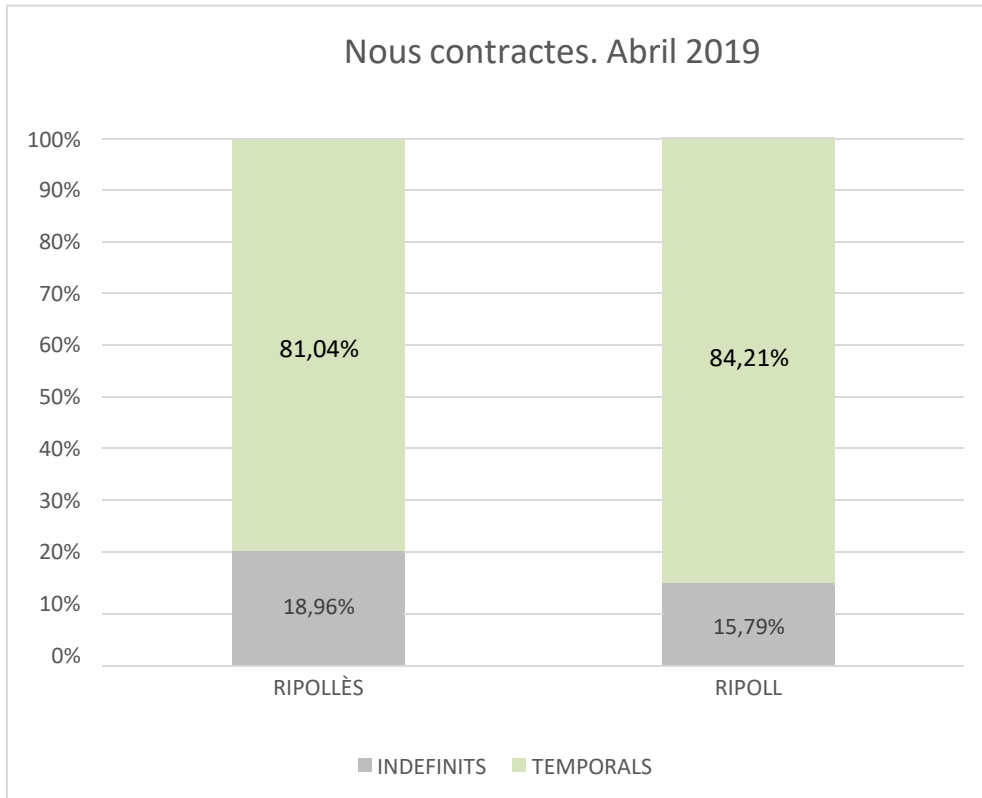
Per nivell formatiu, un 77,45% dels aturats del Ripollès i el 76,41% de Ripoll acrediten estudis secundaris que en termes absoluts són 680 i 353 respectivament.



CONTRACTACIÓ

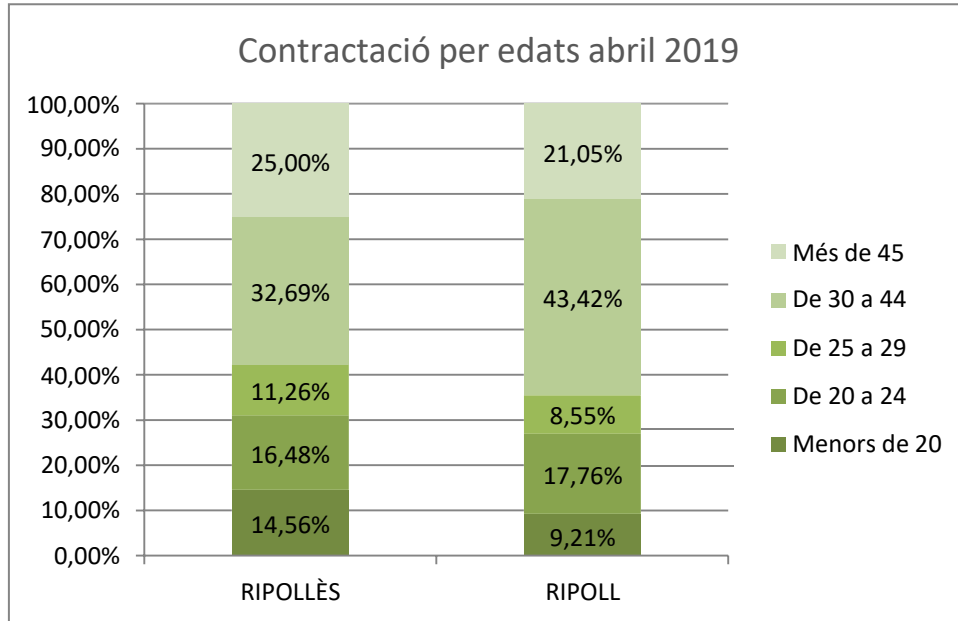
Al abril s'han creat 364 llocs de treball i 152 a Ripoll (41,76% del total).

Respecte al març 2019, han disminuït en -6 contractes a la comarca, que representen un -1,62%. A Ripoll, els contractes s'han reduït en -10, un -6,17% vers el mes anterior.

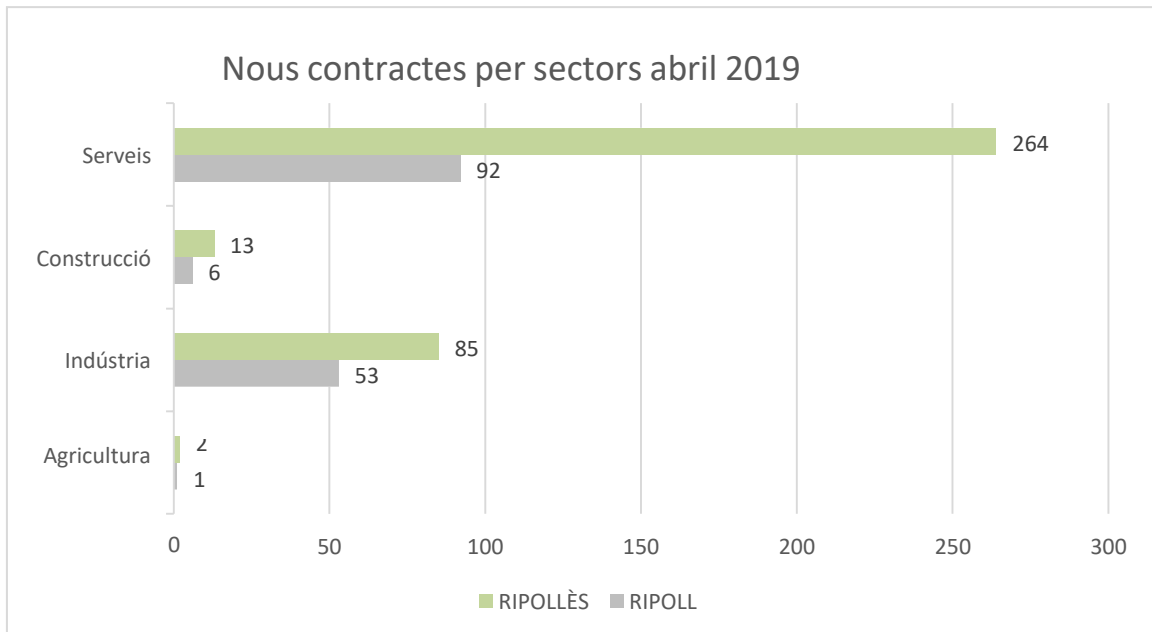


Al Ripollès, el 81,04% i a Ripoll el 84,21% són contractes de caràcter temporal, concretament a la comarca es signen 295 i a la capital 128. El nombre de contractes indefinits és de 69 i 24 al Ripollès i a Ripoll, respectivament

La contractació de joves (fins a 29 anys) al Ripollès és d'un 42,31% , que són 154 contractes, d'aquests 135 són temporals i 19 de indefinits. A Ripoll, els joves fins a 29 anys signen 54 contractes, un 35,53% del total, 52 són temporals i 2 indefinits.



Per sectors econòmics, el sector serveis és el que té el pes més important tant a Ripollès amb un 72,53% com a Ripoll amb un 60,53% dels contractes, seguit per la indústria amb un 23,35% i un 34,87%, respectivament. Vers el mes de març 2019, al Ripollès s'han fet +11 contractes més en el sector serveis i -20 menys en la indústria. A Ripoll, en referència al mes anterior, els serveis ha perdut -10 contractes i la indústria ha perdut -1. El sector de la construcció ha augmentat en +4 i +1 contractes a Ripollès i a la capital, respectivament.





La contractació de persones amb nacionalitat estrangera és de 79 contractes a l'abril, que representen un 21,70% del total de contractes del Ripollès. D'aquests, 66 són de caràcter temporal i 13 indefinits. La contractació ha augmentat en +5 persones, respecte el mes de març. A Ripoll el total de contractes signats són 40, un 26,32% del total de contractes de l'abril, d'aquests 34 són temporals i 6 d'indefinitos. Respecte al març 2019, s'han realitzat 11 contractes més.

ATUR

El Ripollès registra 850 aturats i Ripoll 433 aquest mes de maig.

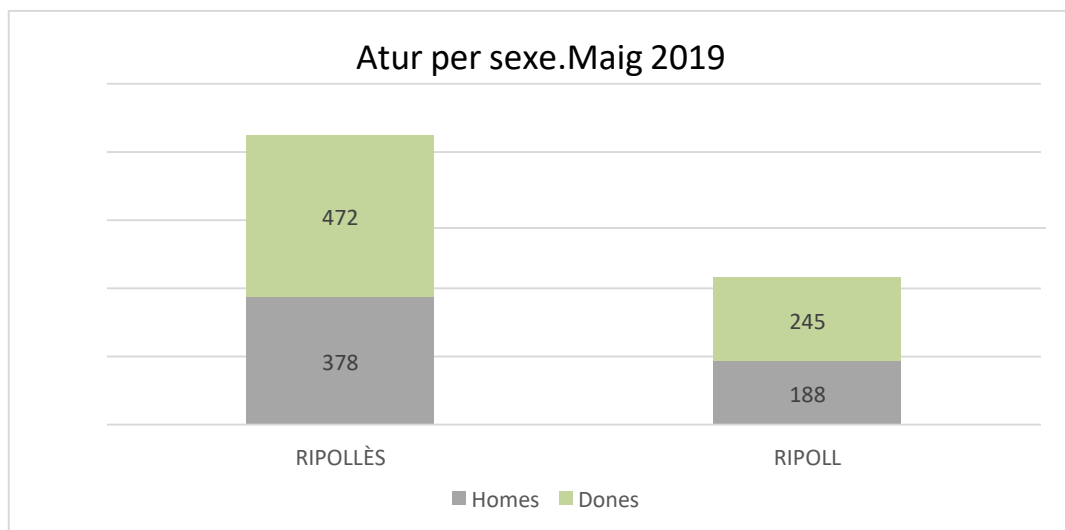
Respecte al mes d'abril l'atur al Ripollès ha disminuït en -28 persones, que representa una variació mensual del -3,19% i respecte fa un any, hi ha -92 persones menys a l'atur que percentualment és un -9,76%.

A Ripoll els aturats han disminuït en -29 persones vers l'abril, un -6,28% de variació mensual i respecta al maig 2018, ha disminuït en -51 aturats, un -10,54%.

Els aturats d'origen estranger són 148 al Ripollès, +1 més respecte el mes d'abril i - 31 menys respecte de maig 2018 . A Ripoll, els aturats estrangers són 97 al maig, la mateixa xifra que el mes anterior i -27 respecte el maig 2018.

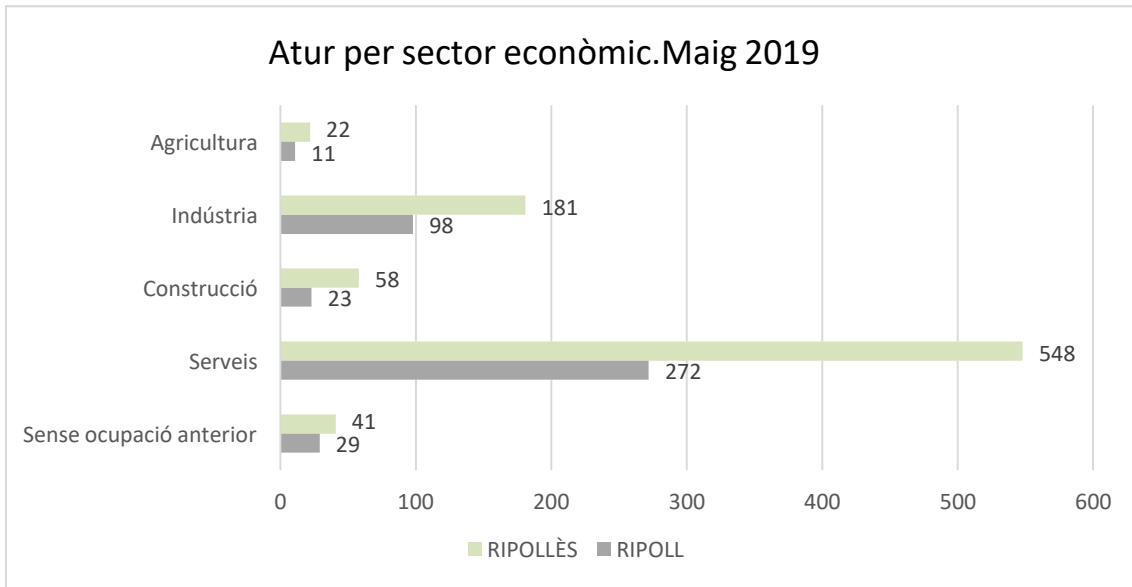
La taxa d'atur registral* al Ripollès es situa en el 7,43% i a Ripoll en el 8,44% durant el maig 2019.

Per sexes, l'atur ha estat una mica superior per les dones, tant al Ripollès com a Ripoll, amb un pes del 55,53% i del 56,58%, respectivament. Al Ripollès l'atur per aquest col·lectiu s'ha reduït en -10 dones vers el mes anterior i a Ripoll ha disminuït en -11.



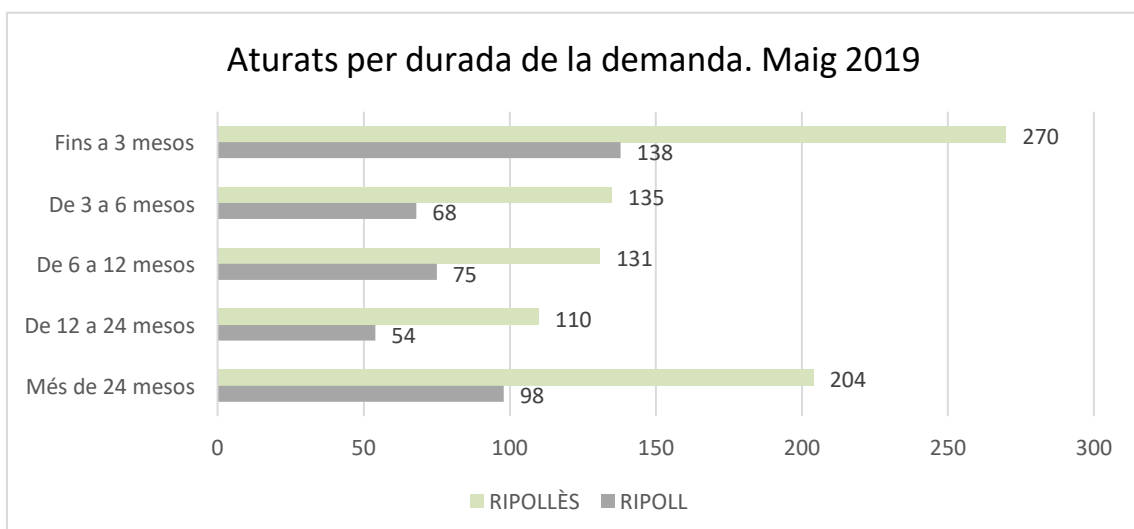
El sector econòmic amb més atur al mes de maig pertany als serveis amb 548 aturats al Ripollès i 272 a Ripoll. En relació al mateix període però del 2018, tots els sectors han disminuït el nombre de persones aturades al Ripollès; el sectors que més ho han fet són els serveis amb -46 persones i la indústria amb -24 persones. A Ripoll, vers el maig 2018 tots els sectors també han reduït els aturats, la indústria ha reduït aquests en -31.

*Font: Xifra (dada a tancament de l'informe: 10/06/2019)

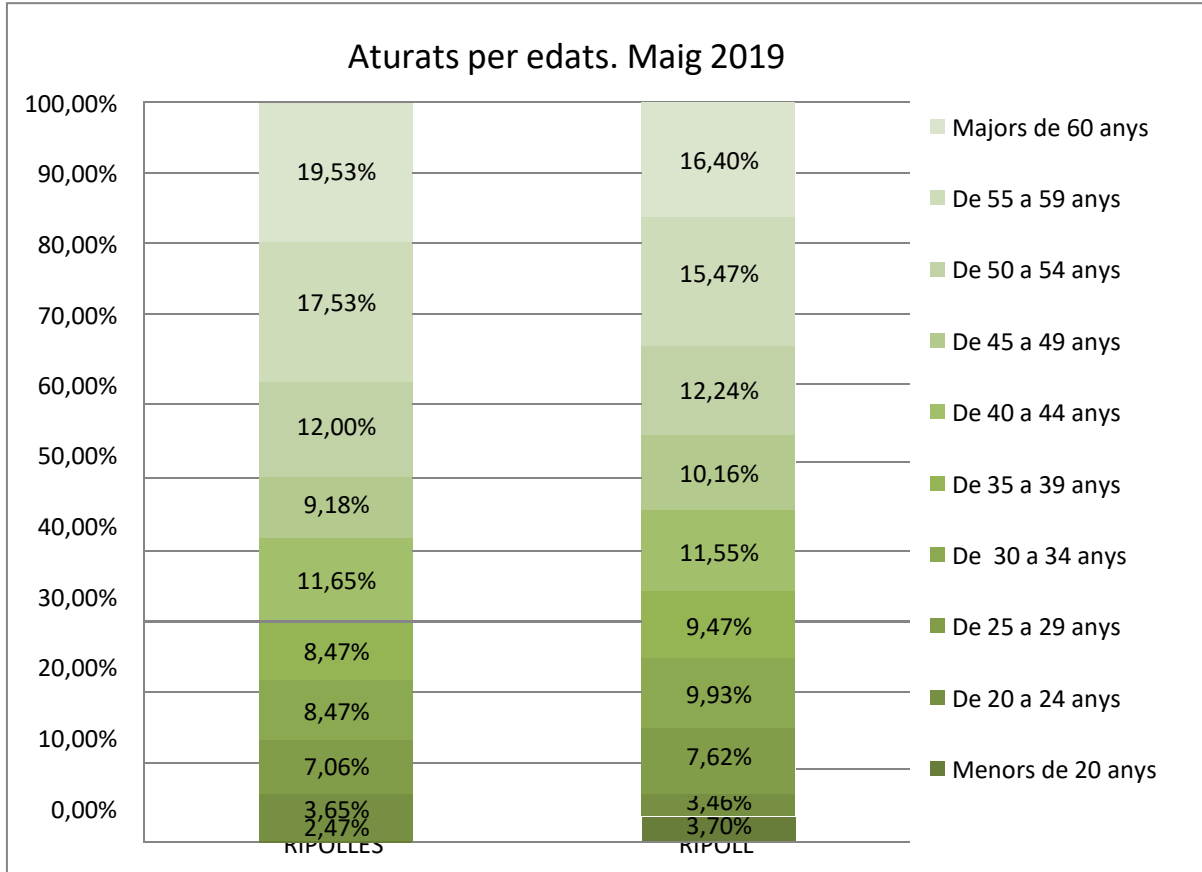


Al Ripollès el 31,76% dels aturats ho estan fins a 3 mesos i un 24% ho estan més de 24; a Ripoll el pes és d'un 31,87% i un 22,63%, respectivament. Respecte al maig 2018, a la comarca els aturats que ho estan fins a 3 mesos ha disminuït en -2 persones, dels que cal destacar els aturats que ho estan més de 24 mesos s'han reduït en -25 persones.

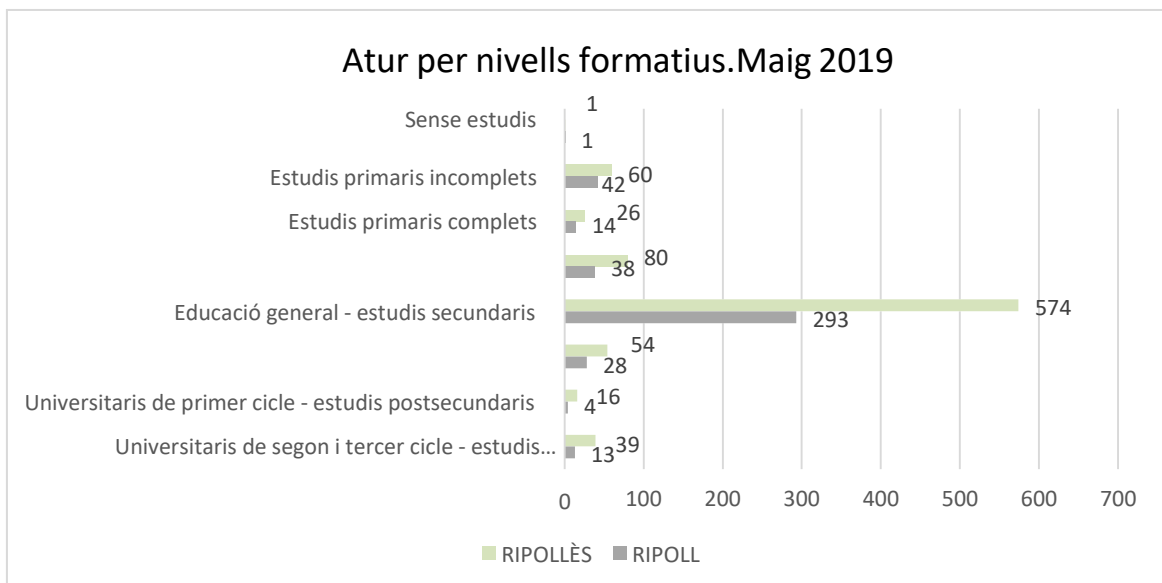
A Ripoll, vers l'any anterior redueixen els aturats que ho estan fins a 3 mesos en -20 i augmenten els que ho estan de 3 a 6 en +8 persones.



Al maig, els aturats majors de 60 anys a la comarca, representen el 19,53% (166 persones) i a la capital un 16,40 % (71 persones), seguit pels de 55 a 59 anys , que són el 17,53% (149 persones) i el 15,47% (67 persones) al Ripollès i a Ripoll, respectivament.



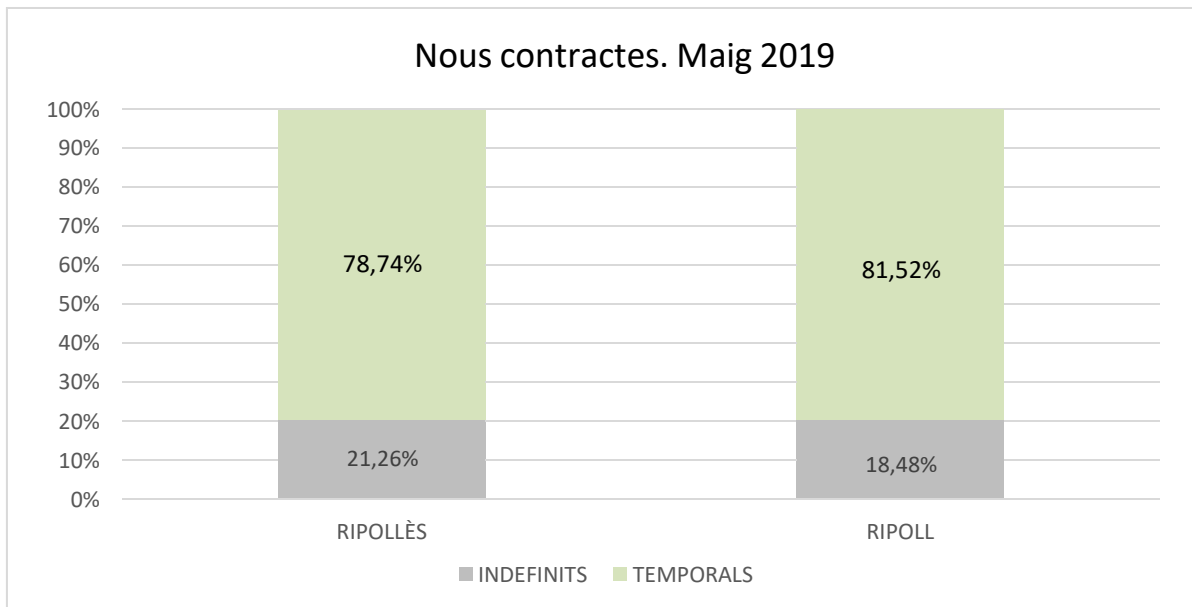
Per nivell formatiu, un 76,94% dels aturats del Ripollès i el 76,44% de Ripoll acrediten estudis secundaris que en termes absoluts són 654 i 331 respectivament.



CONTRACTACIÓ

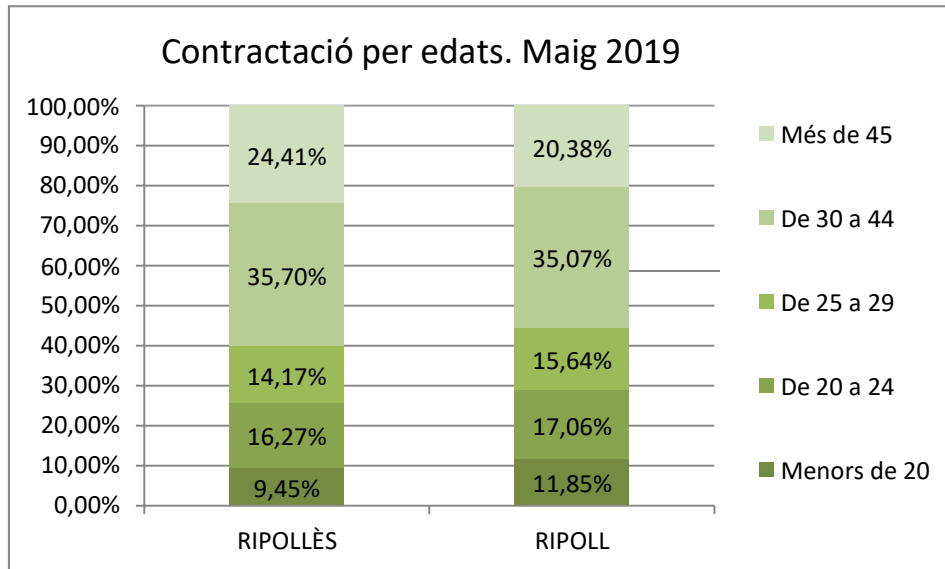
Al maig s'han creat 381 llocs de treball i 211 a Ripoll (55,38% del total).

Respecte a l'abril 2019, han augmentat en +17 contractes a la comarca, que representen un +4,67%. A Ripoll, els contractes han augmentat en +59, un +38,82% vers el mes anterior.

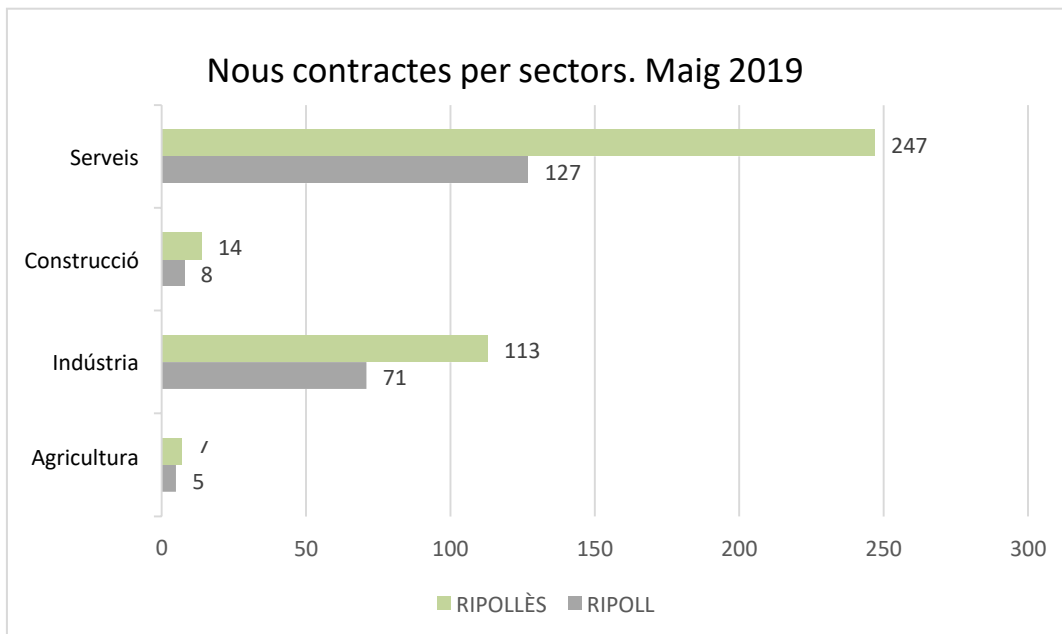


Al Ripollès, el 78,74% i a Ripoll el 81,52% són contractes de caràcter temporal, concretament a la comarca es signen 300 i a la capital 172. El nombre de contractes indefinits és de 81 i 39 al Ripollès i a Ripoll, respectivament

La contractació de joves (fins a 29 anys) al Ripollès és d'un 39,90%, que són 152 contractes, d'aquests 131 són temporals i 21 de indefinits. A Ripoll, els joves fins a 29 anys signen 94 contractes, un 44,55% del total, 83 són temporals i 11 indefinits.



Per sectors econòmics, el sector serveis és el que té el pes més important tant al Ripollès amb un 64,83% com a Ripoll amb un 60,19% dels contractes, seguit per la indústria amb un 29,66% i un 33,65%, respectivament. Vers el mes d'abril 2019, al Ripollès s'han fet +28 contractes més en el sector indústria i -17 menys en els serveis. A Ripoll, en referència al mes anterior, els serveis ha guanyat +35 contractes i la indústria +18.





La contractació de persones amb nacionalitat estrangera és de 60 contractes al maig, que representen un 15,75% del total de contractes del Ripollès. D'aquests, 45 són de caràcter temporal i 15 indefinits. La contractació ha disminuït en -19 persones, respecte el mes d'abril. A Ripoll el total de contractes signats són 38, un 18,01% del total de contractes del mes, d'aquests 29 són temporals i 9 d'indefinitos. Respecte a l'abril 2019, s'han realitzat -2 contractes menys.

ATUR

El Ripollès registra 807 aturats i Ripoll 407 aquest mes de juny.

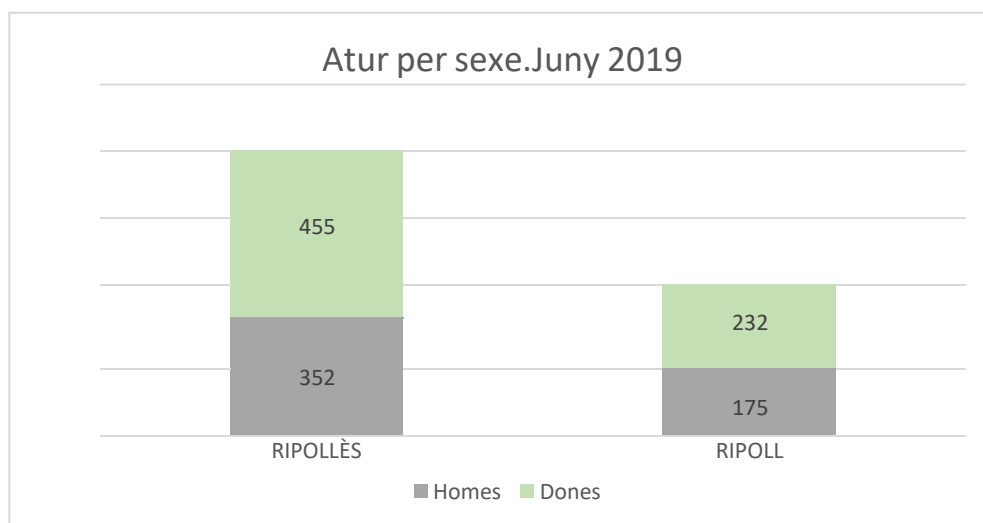
Respecte al mes de maig l'atur al Ripollès ha disminuït en -43 persones, que representa una variació mensual del -5,06% i respecte el juny 2018, hi ha -59 persones menys a l'atur que percentualment és un -6,81%.

A Ripoll els aturats han disminuït en -26 persones vers el maig, un -6% de variació mensual i respecta al juny 2018, ha disminuït en -34 aturats, un -7,71%.

Els aturats d'origen estranger són 142 al Ripollès, -6 menys respecte el mes de maig 2019 i -14 menys respecte juny 2018 . A Ripoll, els aturats estrangers són 95 al juny, -2 menys respecte el mes anterior i -11 respecte el juny 2018.

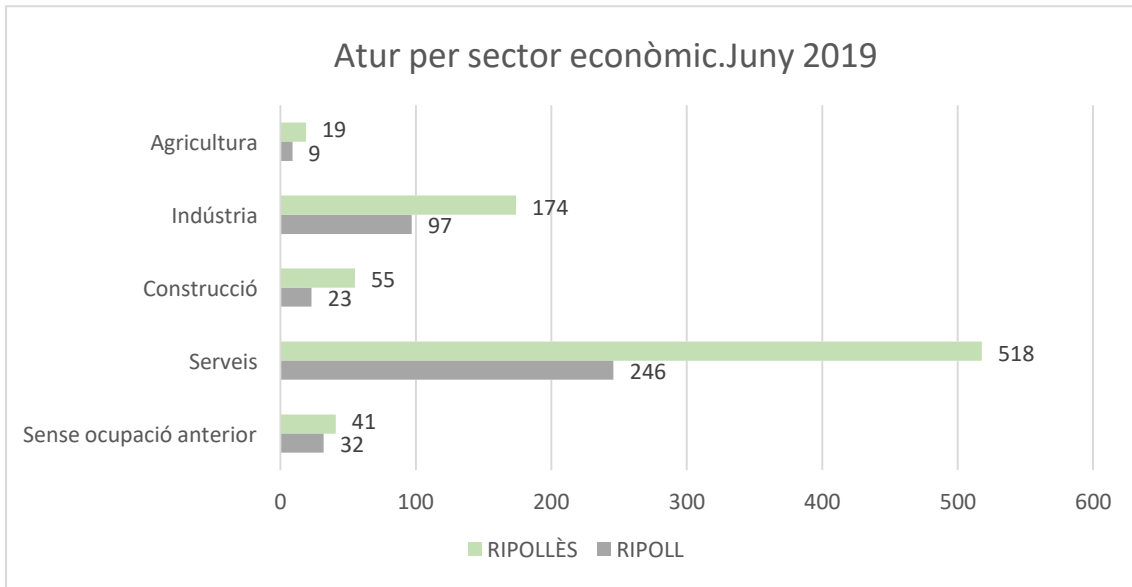
La taxa d'atur registral* al Ripollès es situa en el 7,08% i a Ripoll en el 7,98% durant el juny 2019.

Per sexes, l'atur ha estat una mica superior per les dones, tant al Ripollès com a Ripoll, amb un pes del 56,38% i del 57%, respectivament. Al Ripollès l'atur per aquest col·lectiu s'ha reduït en -17 dones vers el mes anterior i a Ripoll ha disminuït en -13.



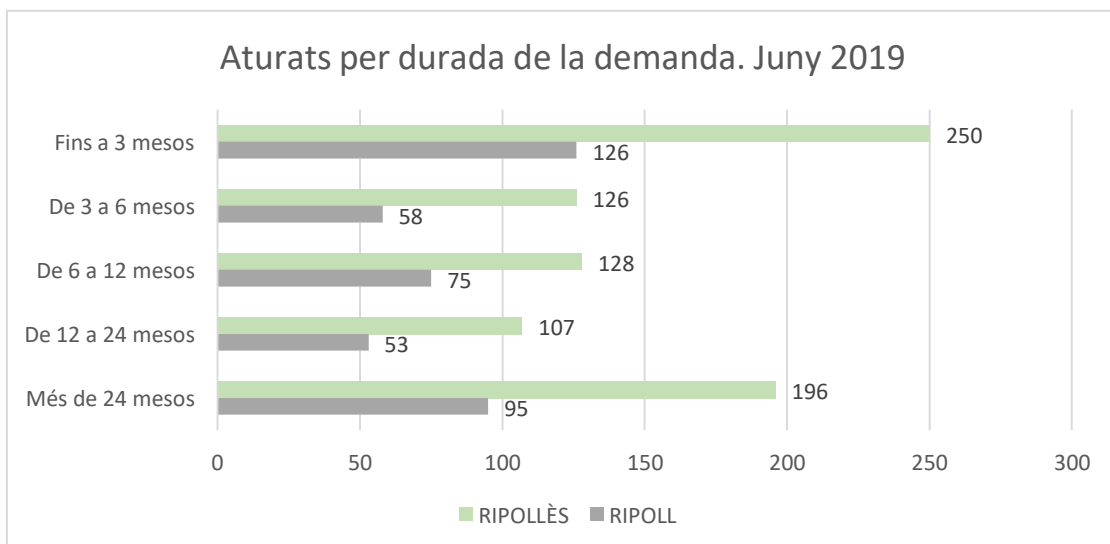
El sector econòmic amb més atur al mes de juny pertany als serveis amb 518 aturats al Ripollès i 246 a Ripoll. En relació al mateix període però del 2018, tots els sectors han disminuït el nombre de persones aturades al Ripollès i a Ripoll; el sector que més ho ha fet és la indústria amb -33 a la comarca i a Ripoll, el sector serveis és els que més l'ha reduït amb -17.

*Font: Xifra (dada a tancament de l'informe: 08/07/2019)

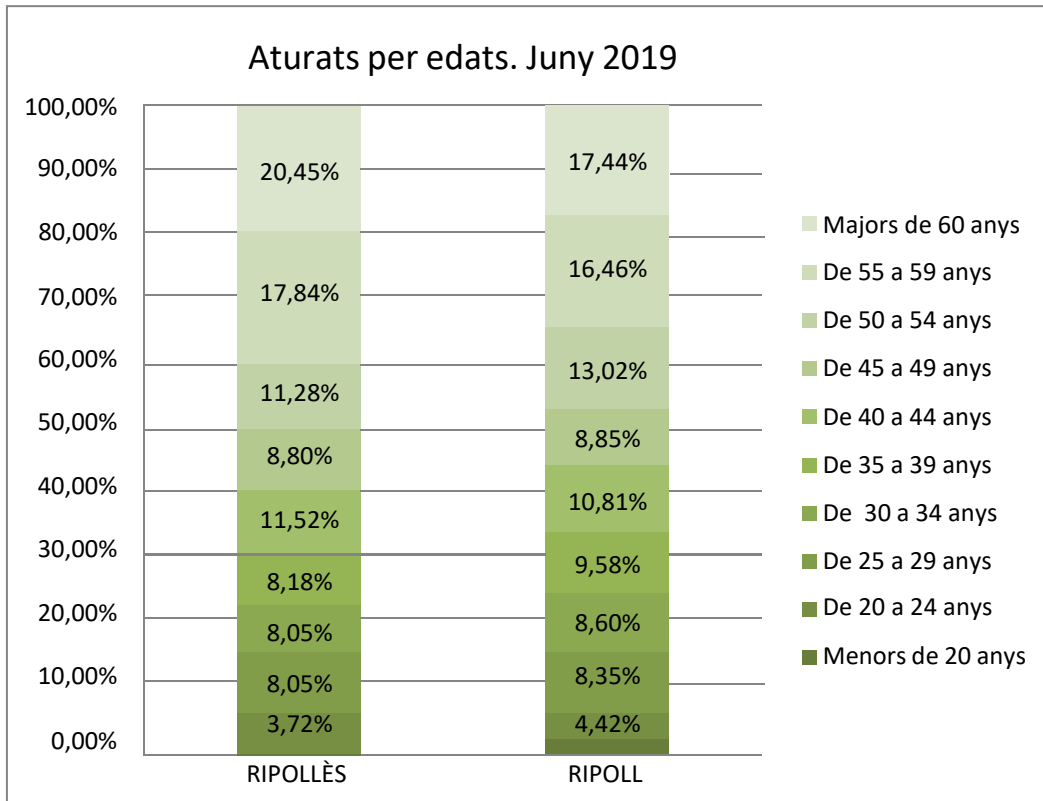


Al Ripollès el 30,98% dels aturats ho estan fins a 3 mesos i un 24,29% ho estan més de 24 mesos; a Ripoll el pes és d'un 30,96% i un 23,34%, respectivament. Respecte al juny 2018, a la comarca els aturats que ho estan fins a 3 mesos ha augmentat en +19 persones, en canvi els aturats que ho estan més de 24 s'han reduït en -26 .

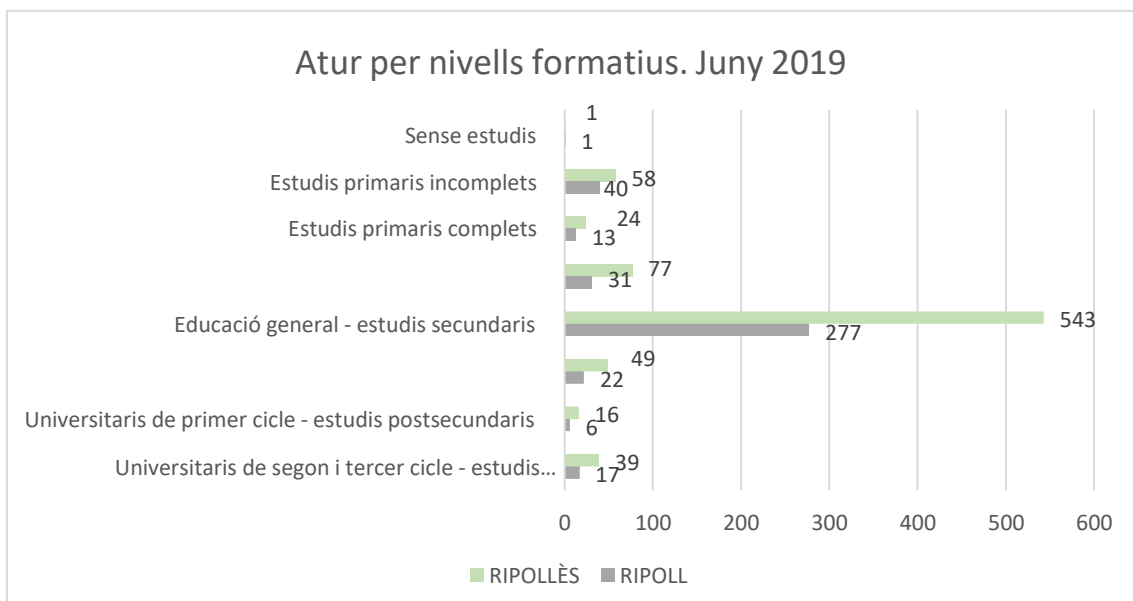
A Ripoll, vers l'any anterior redueixen els aturats que ho estan fins a 3 mesos en -3 i augmenten els que ho estan més de 24 mesos en -16 persones.



Al juny, els aturats majors de 60 anys a la comarca, representen el 20,45% (165 persones) i a la capital un 17,44% (71 persones), seguit pels de 55 a 59 anys , que són el 17,84% (144 persones) i el 16,46% (67 persones) al Ripollès i a Ripoll, respectivament.



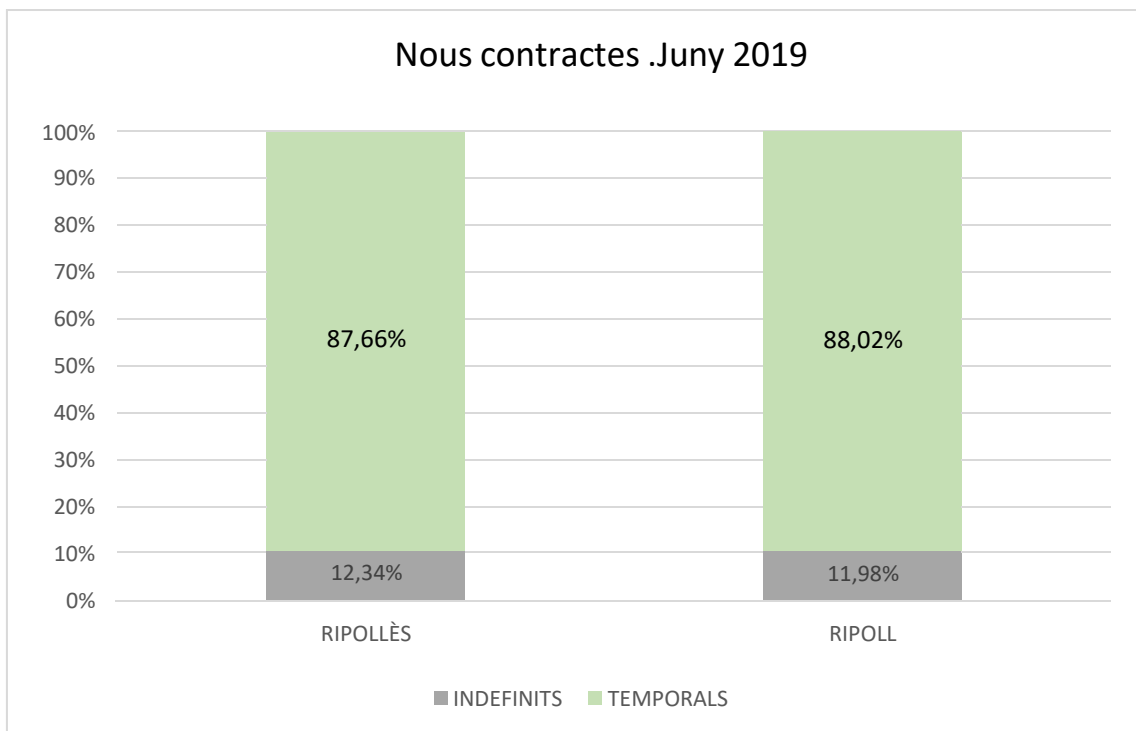
Per nivell formatiu, un 76,83% dels aturats del Ripollès i el 75,68% de Ripoll acrediten estudis secundaris, que en termes absoluts són 620 i 308 respectivament.



CONTRACTACIÓ

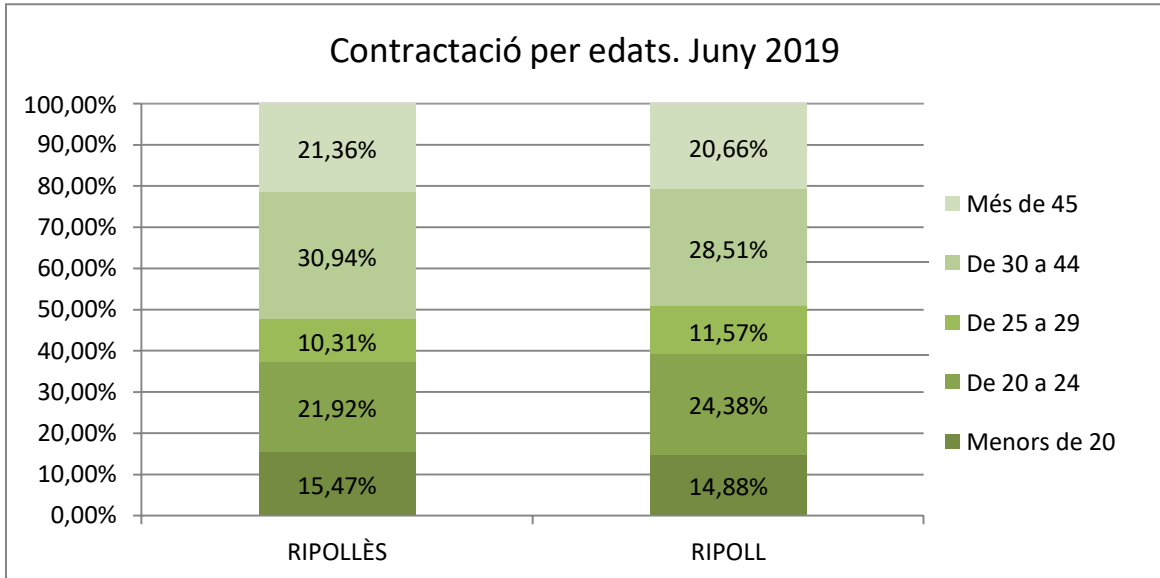
Al juny al Ripollès s'han creat 543 llocs de treball, d'aquests 242 a Ripoll (45,57% del total).

Respecte al maig 2019, han augmentat els contractes en +162 a la comarca, que representen un +42,52%. A Ripoll, els contractes han augmentat en +31, un +14,69% vers el mes anterior.

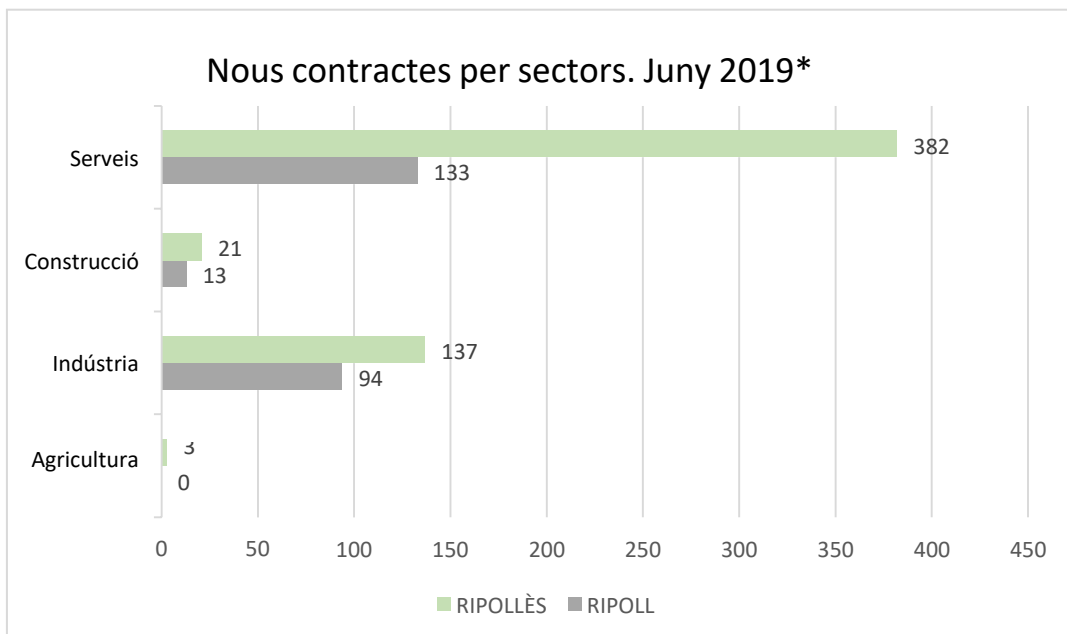


Al Ripollès, el 87,66% i a Ripoll el 88,02% són contractes de caràcter temporal, concretament a la comarca es signen 476 i a la capital 213. El nombre de contractes indefinits és de 67 i 29 al Ripollès i a Ripoll, respectivament

La contractació de joves (fins a 29 anys) al Ripollès és d'un 47,7%, que són 259 contractes, d'aquests 235 són temporals i 24 de indefinits. A Ripoll, els joves fins a 29 anys signen 123 contractes, un 50,83% del total, 115 són temporals i 8 indefinits.



Per sectors econòmics, el sector serveis és el que té el pes més important tant al Ripollès amb un 70,35% com a Ripoll amb un 54,96% dels contractes, seguit per la indústria amb un 25,23% i un 38,84%, respectivament. Vers el mes de maig 2019, al Ripollès s'han fet +135 contractes més en el sector serveis i -4 menys en el de l'agricultura. A Ripoll, en referència al mes anterior, la indústria ha guanyat +23 llocs i els serveis +6.



*L'Observatori del Mercat de Treball (Gencat), sotmet les dades al secret estadístic i com a resultat no es pot fer difusió dels valors menors de quatre.



La contractació de persones amb nacionalitat estrangera és de 78 contractes al juny, que representen un 14,36% del total de contractes del Ripollès. D'aquests, 60 són de caràcter temporal i 18 indefinits. La contractació ha augmentat en +18 persones, respecte el mes de maig. A Ripoll el total de contractes signats són 33, un 13,64% del total de contractes del mes, d'aquests 25 són temporals i 8 d'indefinitos. Respecte al mes de maig 2019, s'han realitzat -5 contractes menys.

ATUR

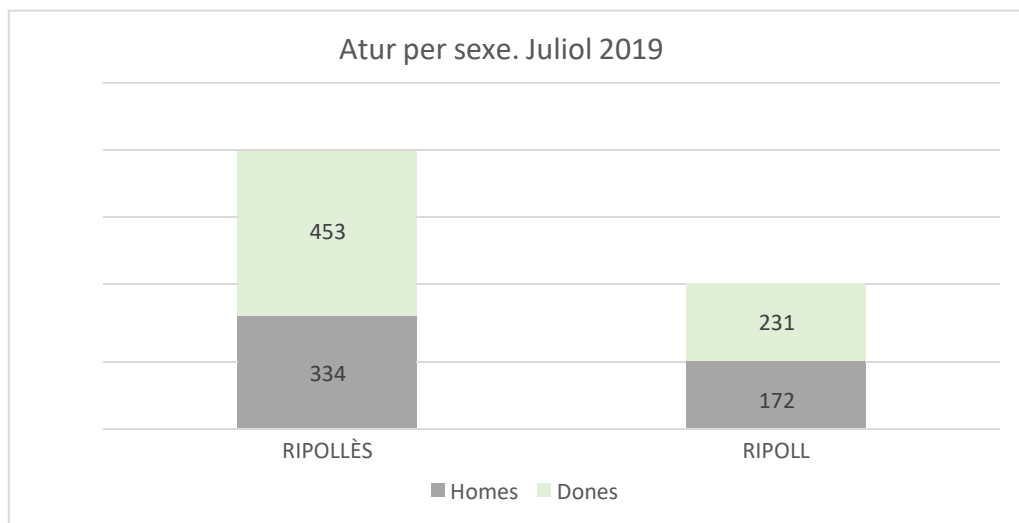
El Ripollès registra 787 aturats i Ripoll 403 durant el mes de juliol.

Respecte al mes de juny l'atur al Ripollès ha disminuït en -20 persones, que representa una variació mensual del -2,48% i respecte el juliol 2018, hi ha -96 persones menys a l'atur que percentualment és un -10,87%.

A Ripoll els aturats han disminuït en -4 persones vers el juny, un -0,98% de variació mensual i respecta al juliol 2018 ha disminuït en -59 aturats, variació interanual del -12,77%.

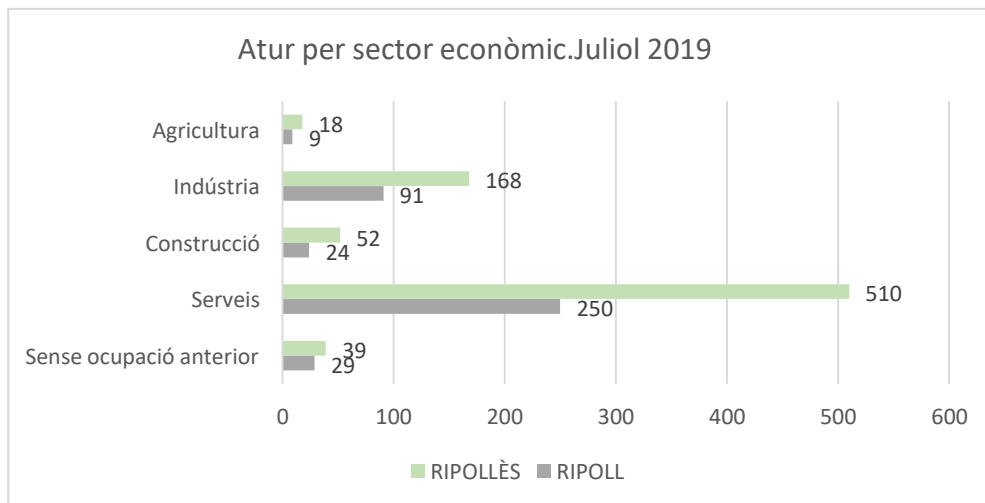
La taxa d'atur registral* al Ripollès es situa en el 6,91% i a Ripoll en el 7,90% durant el juliol 2019.

Per sexes, l'atur ha estat superior per les dones tant al Ripollès com a Ripoll amb un pes del 57,56% i del 57,32%, respectivament. Al Ripollès l'atur per aquest col·lectiu s'ha reduït en -2 dones vers el mes anterior i a Ripoll ha disminuït en -1.



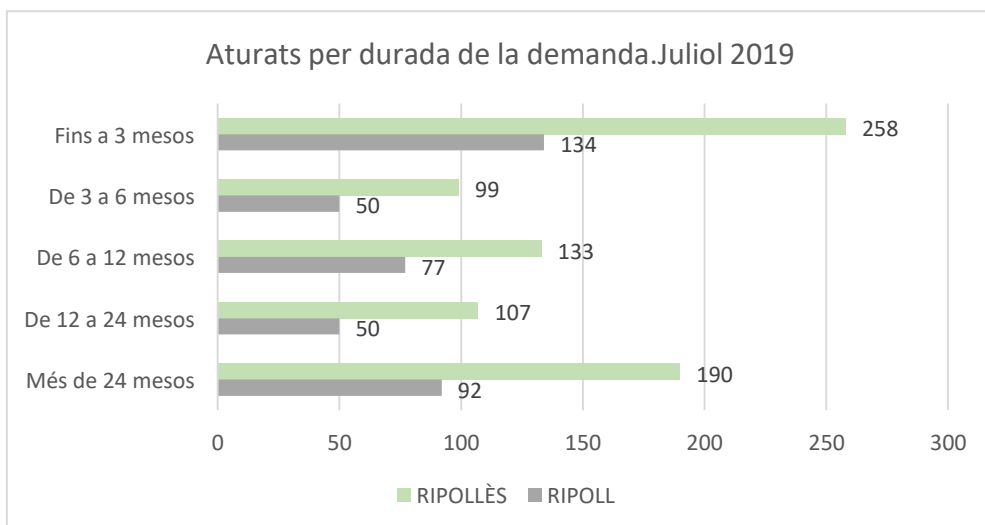
El sector econòmic amb més atur al mes de juliol pertany als serveis amb 510 aturats al Ripollès i 250 a Ripoll. En relació al mateix període però del 2018 tots els sectors han disminuït el nombre de persones aturades, al Ripollès el sector que més ho ha fet és la indústria amb -49 i a Ripoll el sector serveis -26 persones, en canvi la construcció ha augmentat en +2 aturats.

*Font: Xifra (dada a tancament informe: 07/08/2019)

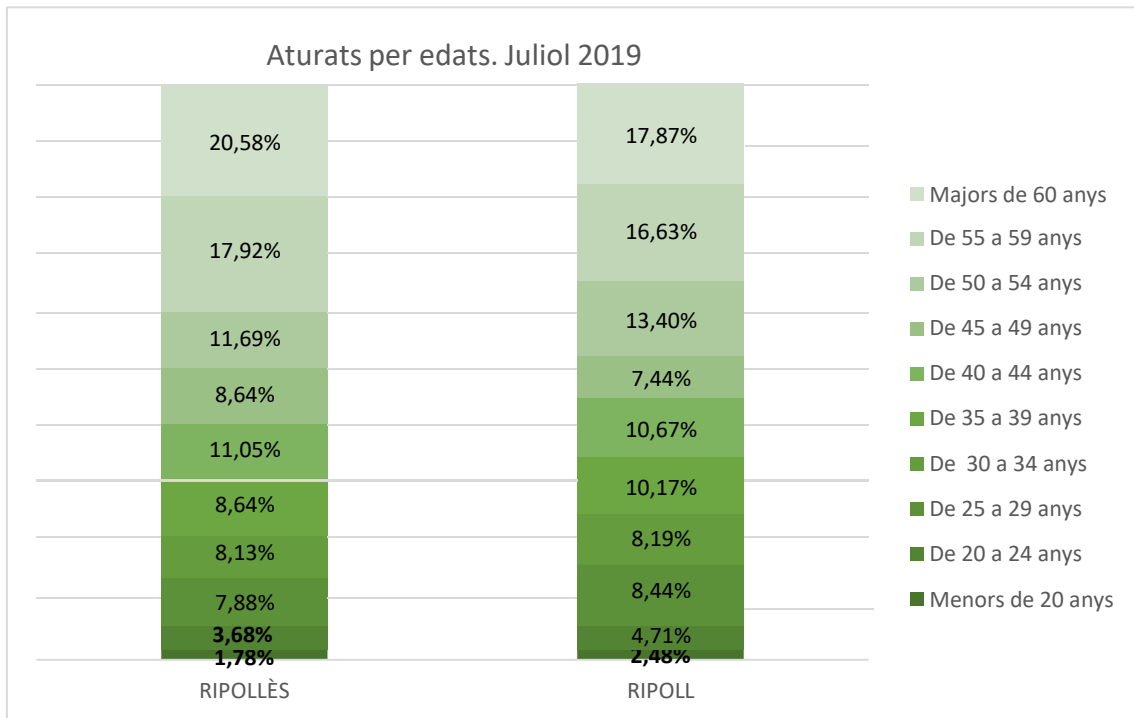


Al Ripollès el 32,78% dels aturats ho estan fins a 3 mesos i un 24,14% ho estan més de 24 mesos, a Ripoll el pes és d'un 33,25% i un 22,83%, respectivament. Respecte al juliol 2018, a la comarca els aturats que ho estan fins a 3 mesos han disminuït en -5 persones i els que ho estan més de 24 mesos en -36 .

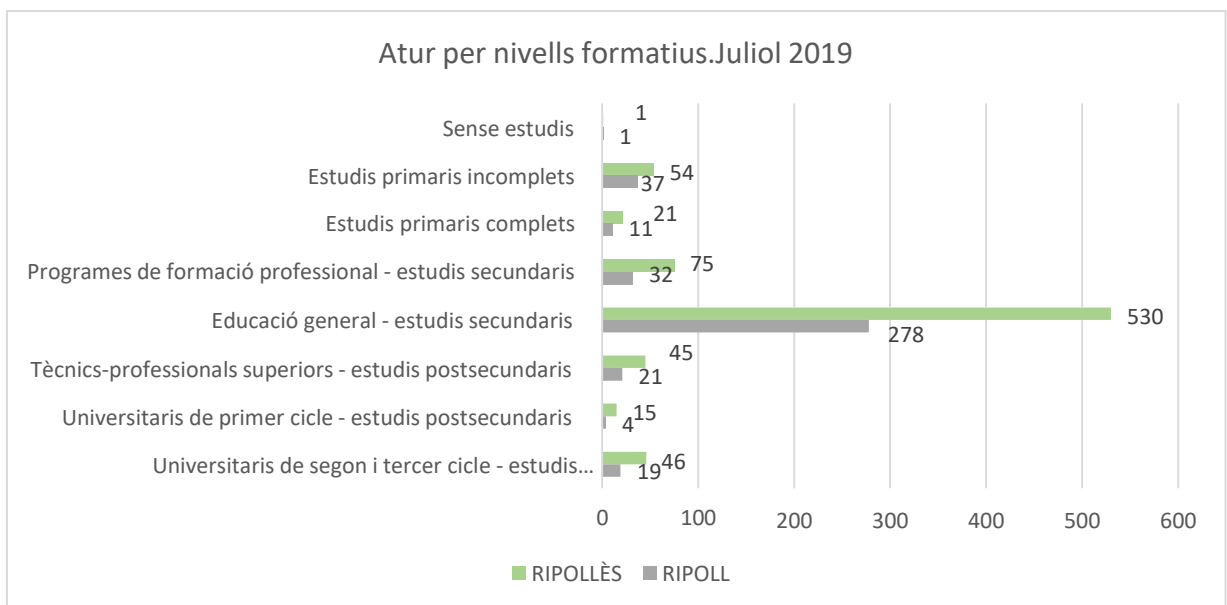
A Ripoll, vers l'any anterior redueixen els aturats que ho estan fins a 3 mesos en -22 i els que ho estan més de 24 mesos en -23 persones.



Al juny, els aturats majors de 60 anys a la comarca, representen el 20,58% (162 persones) i a la capital un 17,87% (72 persones), seguit pels de 55 a 59 anys que són el 17,92% (141 persones) i el 16,63% (67 persones), al Ripollès i a Ripoll respectivament.



Per nivell formatiu, un 76,87% dels aturats del Ripollès i el 76,92% de Ripoll acrediten estudis secundaris, que en termes absoluts són 605 i 310 respectivament.

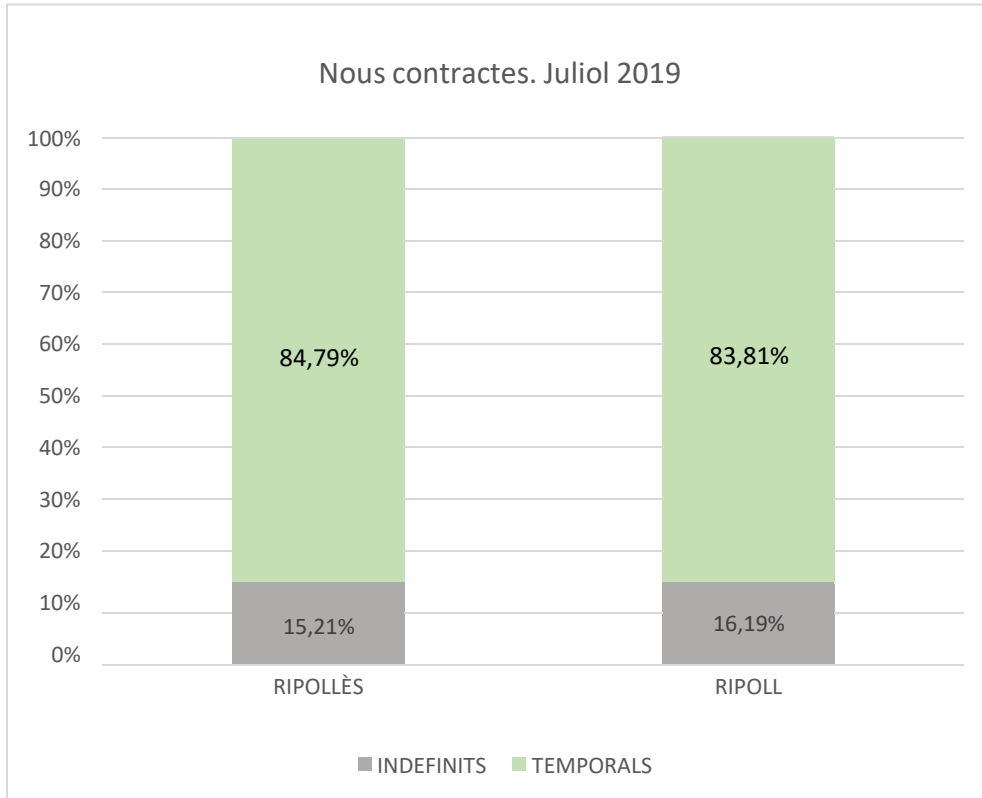


Els aturats d'origen estranger són 134 al Ripollès, -8 menys respecte el mes de juny 2019 i -18 menys respecte juliol 2018 . A Ripoll, els aturats estrangers són 93 al juliol, -2 menys respecte el mes anterior i -11 respecte el juliol 2018

CONTRACTACIÓ

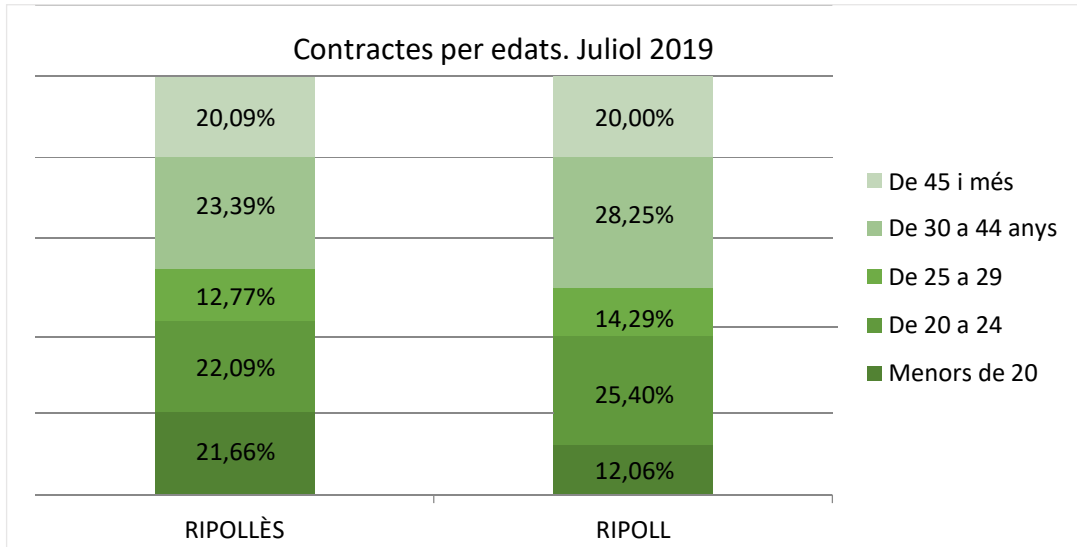
Al juliol al Ripollès s'han creat 697 llocs de treball, d'aquests 315 a Ripoll (45,19% del total).

Respecte al juny 2019 han augmentat els contractes en +154 a la comarca que representen un +28,36%. A Ripoll, els contractes han augmentat en +73, un +30,17% vers el mes anterior.

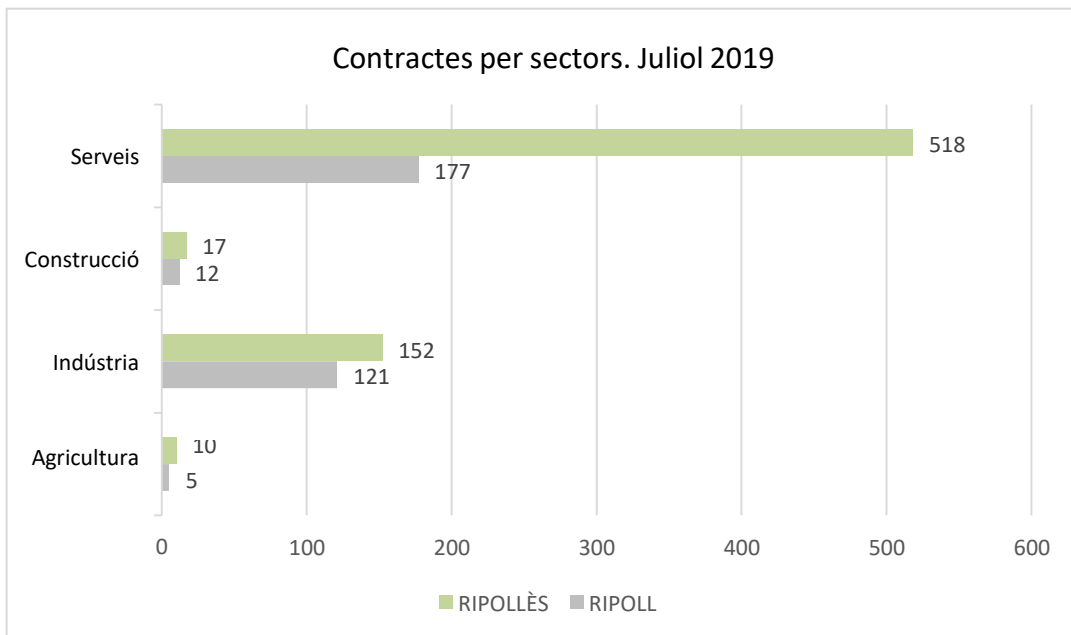


Al Ripollès el 84,79% i a Ripoll el 83,81% són contractes de caràcter temporal, concretament a la comarca es signen 591 i a la capital 264. El nombre de contractes indefinits és de 106 i 51 al Ripollès i a Ripoll, respectivament

La contractació de joves (fins a 29 anys) al Ripollès és d'un 56,53% que són 394 contractes, d'aquests 359 són temporals i 35 de indefinits. A Ripoll, els joves fins a 29 anys signen 163 contractes, un 51,75% del total, 153 són temporals i 10 indefinits.



Per sectors econòmics, el sector serveis és el que té el pes més important tant al Ripollès amb un 74,32% com a Ripoll amb un 56,19% dels contractes, seguit per la indústria amb un 21,81% i un 38,41%, respectivament. Vers el mes de juny 2019, al Ripollès s'han fet +136 contractes més en el sector serveis i -4 menys en el de la construcció. A Ripoll en referència al mes anterior, els serveis han guanyat +44 llocs i la indústria +27.



La contractació de persones amb nacionalitat estrangera és de 119 contractes al juliol, que representen un 17,07% del total de contractes del Ripollès. D'aquests, 90 són de caràcter temporal i 29 indefinits. La contractació ha augmentat en +41 persones, respecte el mes de juny. A Ripoll el total de contractes signats són 55, un 17,46% del total de contractes de la capital, d'aquests 43 són temporals i 12 d'indefinitos. Respecte al mes de juny 2019, s'han realitzat +22 contractes més.

Font: Observatori Mercat de Treball (Gencat) i Xifra.

ATUR

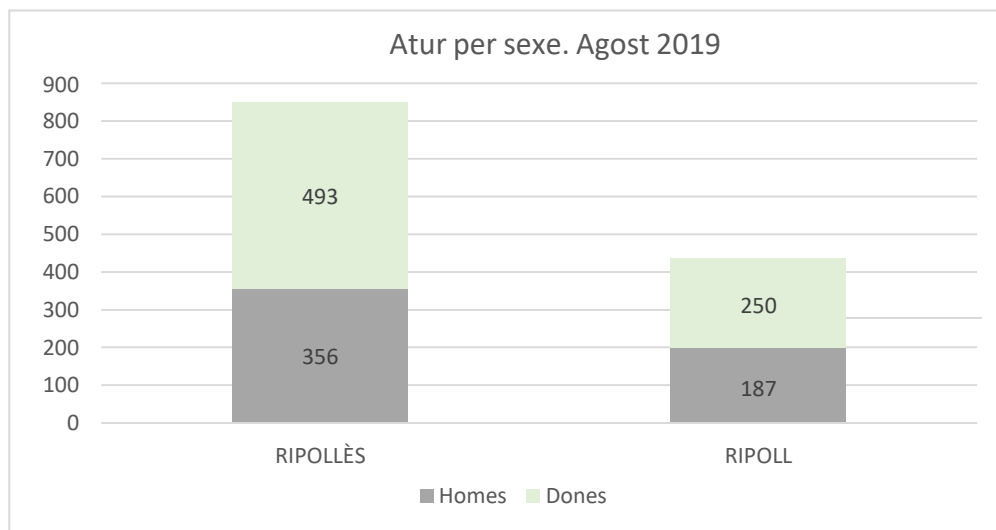
El Ripollès registra 849 aturats i Ripoll 437 durant el mes d'agost.

Respecte al mes de juliol l'atur al Ripollès ha augmentat en +62 persones, que representa una variació mensual del +7,88% i respecte l'agost 2018 hi ha -68 persones menys a l'atur que percentualment és un -7,42%.

A Ripoll els aturats han augmentat en +34 persones vers el juliol, un +8,44% de variació mensual i respecta a l'agost 2018 ha disminuït en -36 aturats, variació interanual del -7,61%.

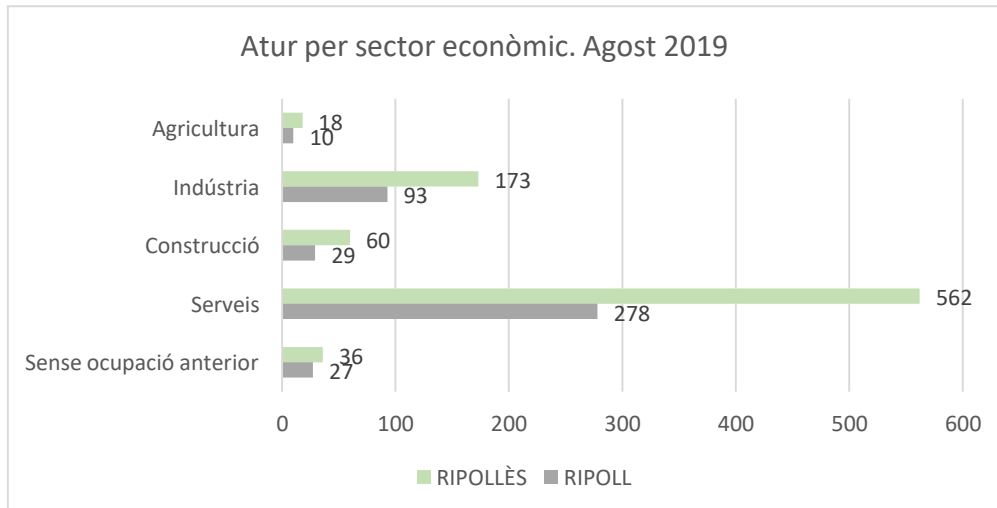
La taxa d'atur registral* al Ripollès es situa en el 7,42% i a Ripoll en el 8,51% durant l'agost 2019.

Per sexes, l'atur ha estat superior per les dones tant al Ripollès com a Ripoll amb un pes del 58,07% i del 57,21%, respectivament. Al Ripollès l'atur per aquest col·lectiu ha augmentat en +40 dones vers el mes anterior i a Ripoll en +19.

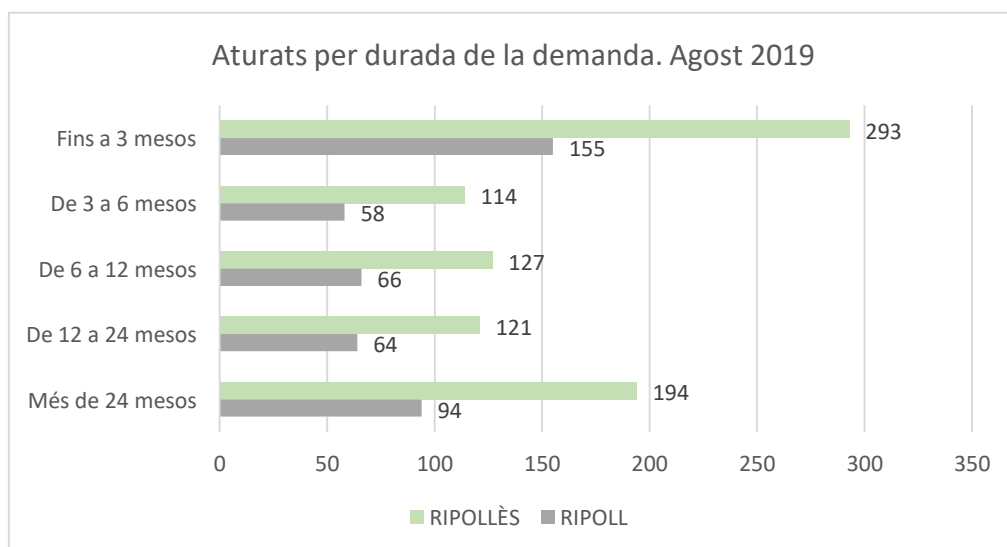


El sector econòmic amb més atur al mes d'agost pertany als serveis amb 562 aturats al Ripollès i 278 a Ripoll. En relació al mateix període però del 2018 tots els sectors han disminuït el nombre de persones aturades al Ripollès, el sector que més ho ha fet és la indústria amb -45; a Ripoll el sector de la construcció ha vist augmentar els nombre d'aturats en +4 persones, en canvi la indústria els ha reduït en -18 aturats.

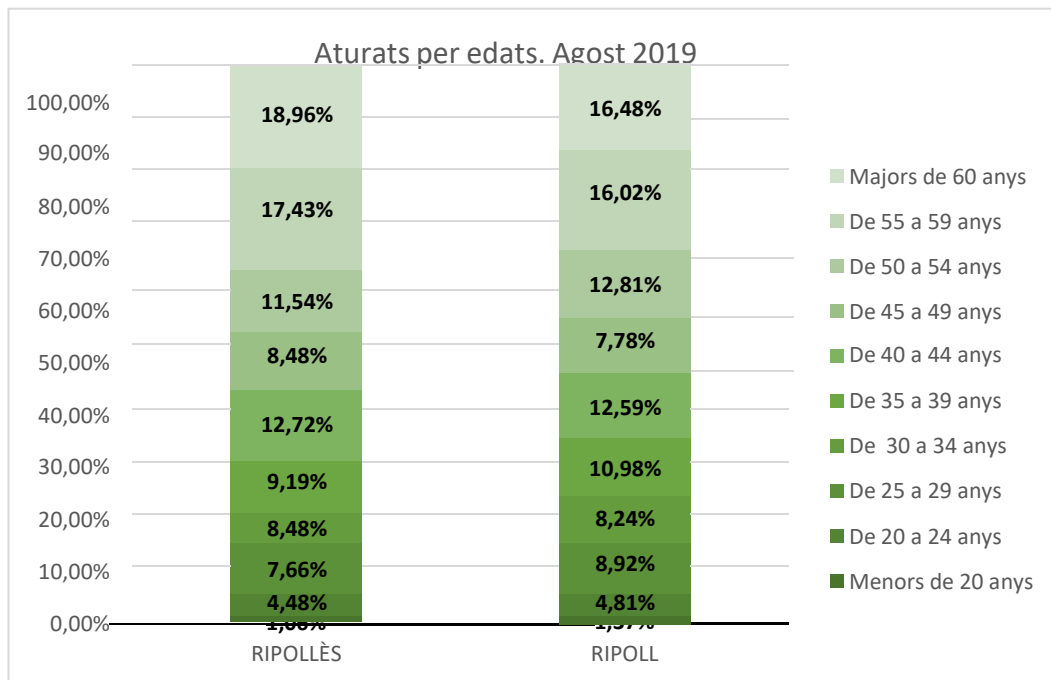
*Font: Xifra (dada a tancament informe: 13/09/2019)



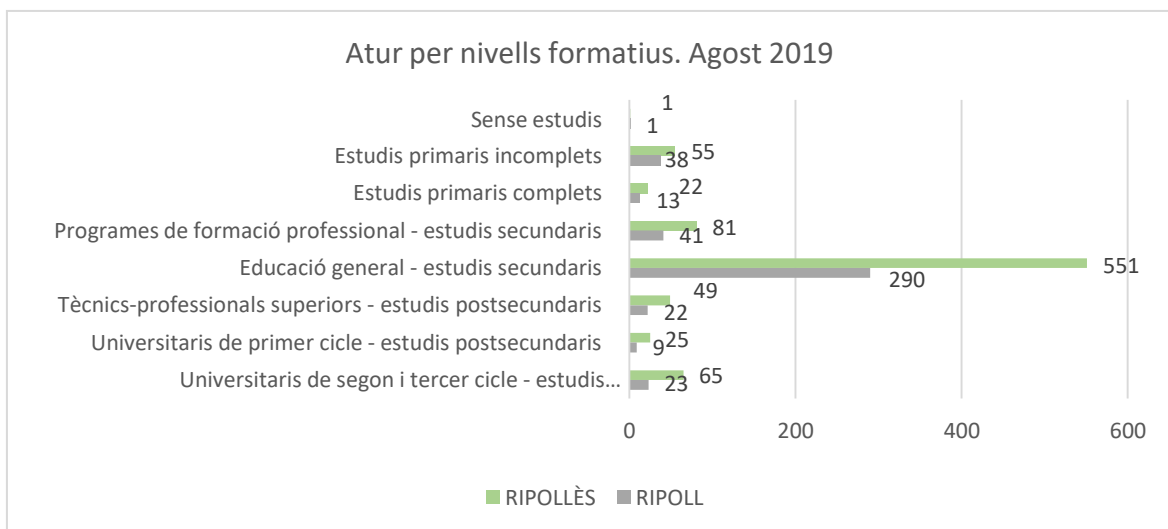
Al Ripollès el 34,51% dels aturats ho estan fins a 3 mesos i un 22,85% ho estan més de 24 mesos, a Ripoll el pes és d'un 35,47% i un 21,51%, respectivament. Respecte a l'agost 2018, a la comarca els aturats que ho estan fins a 3 mesos ha augmentat en +1 persones i els que ho estan més de 24 mesos ha disminuït en -28 . A Ripoll, vers l'any anterior redueixen els aturats que ho estan fins a 3 mesos en -4 i els que ho estan més de 24 mesos en -21 persones.



A l'agost, els aturats majors de 60 anys a la comarca, representen el 18,96% (161 persones) i a la capital un 16,48% (72 persones), seguit pels de 55 a 59 anys que són el 17,43% (148 persones) i el 16,02% (70 persones), al Ripollès i a Ripoll respectivament.



Per nivell formatiu, un 74,44% dels aturats del Ripollès i el 75,74% de Ripoll acrediten estudis secundaris, que en termes absoluts són 632 i 331 respectivament.



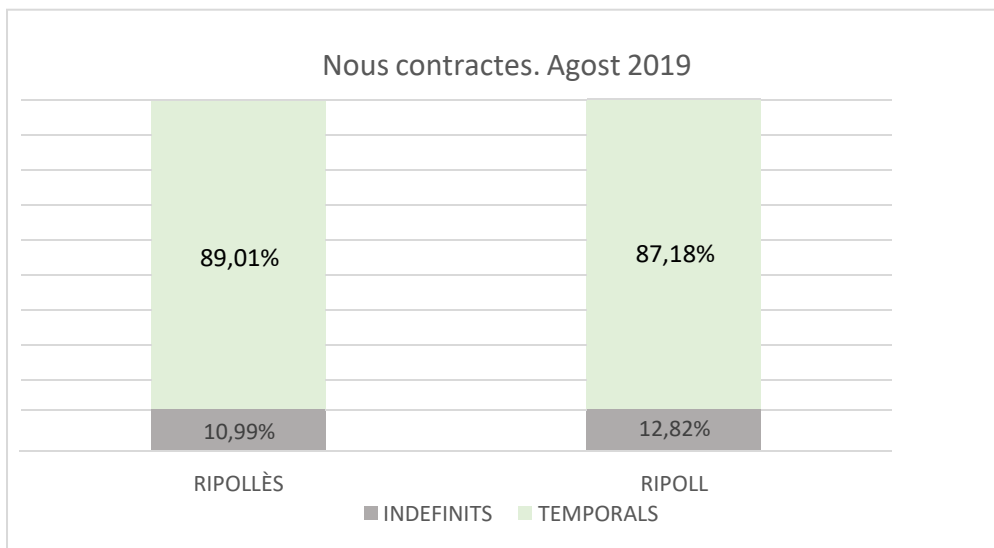
Els aturats d'origen estranger són 142 al Ripollès, +8 més respecte el mes de juliol 2019 i la mateixa xifra respecte l'agost 2018 . A Ripoll, els aturats estrangers són 97 a l'agost, +4 respecte el mes anterior i +5 respecte l'agost 2018.

CONTRACTACIÓ

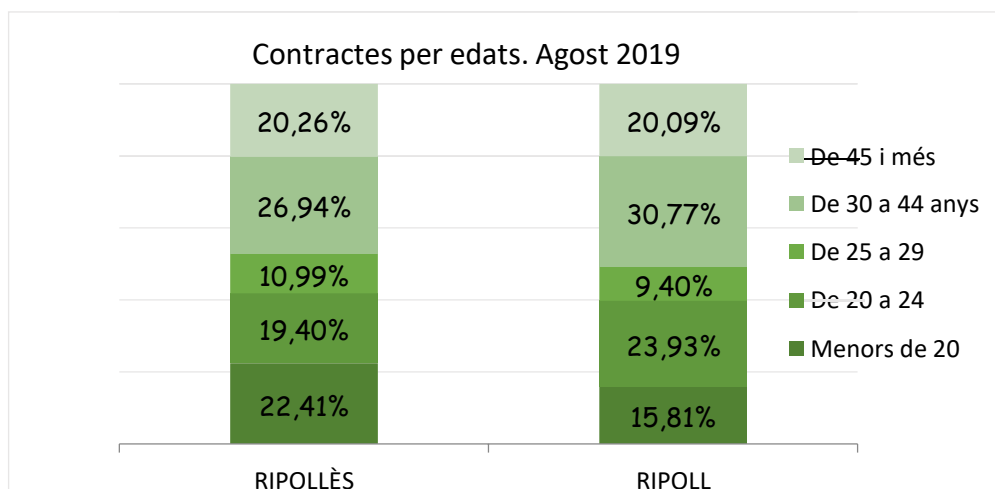
A l'agost al Ripollès s'han creat 464 llocs de treball, d'aquests 234 a Ripoll (50,43% del total).

Respecte al juliol han disminuït els contractes en -233 a la comarca que representen un -33,43%. A Ripoll, els contractes han disminuït en -81, un -25,71% vers el mes anterior.

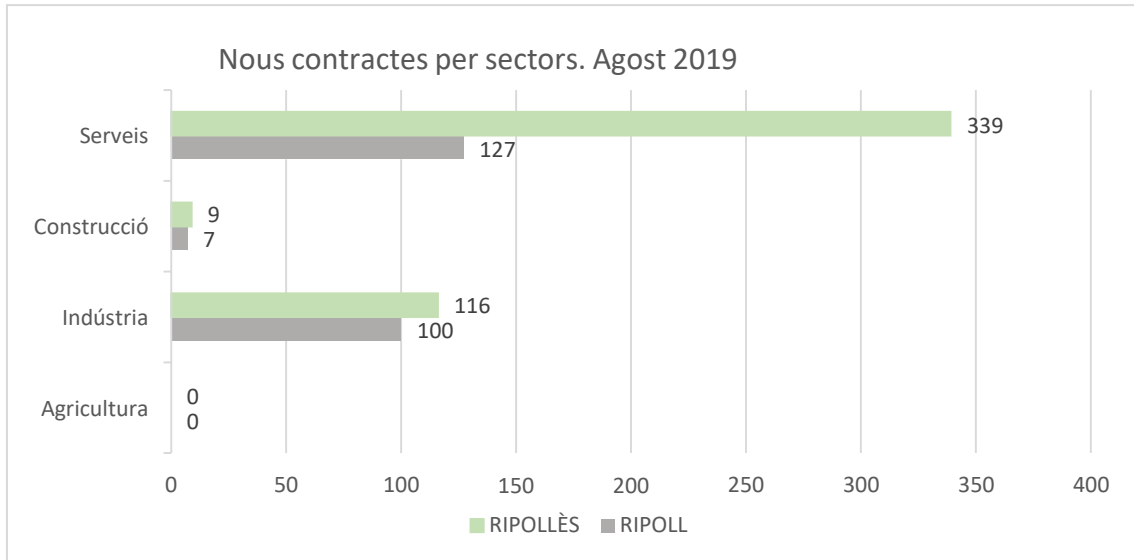
Al Ripollès el 89,01% i a Ripoll el 87,18% són contractes de caràcter temporal, concretament a la comarca es signen 413 i a la capital 204. El nombre de contractes indefinits és de 51 i 30 al Ripollès i a Ripoll, respectivament.



La contractació de joves (fins a 29 anys) al Ripollès és d'un 52,80% que són 245 contractes, d'aquests 224 són temporals i 21 d'indefinitos. A Ripoll, els joves fins a 29 anys signen 115 contractes, un 49,15% del total, d'aquests 104 són temporals.



Per sectors econòmics, el sector serveis és el que té el pes més important tant al Ripollès amb un 73,06% com a Ripoll amb un 54,27% dels contractes, seguit per la indústria amb un 25% i un 42,73%, respectivament. Vers el mes de juliol 2019, al Ripollès s'han fet -179 contractes menys en el sector serveis i -36 menys en el de la indústria. A Ripoll en referència al mes anterior, els serveis han perdut +50 llocs i la indústria -21.



La contractació de persones amb nacionalitat estrangera és de 80 contractes a l'agost, que representen un 17,24% del total de contractes del Ripollès. D'aquests, 74 són de caràcter temporal i 6 indefinits. La contractació ha disminuït en -39 persones, respecte el mes de juliol. A Ripoll el total de contractes signats són 42, un 17,95% del total de contractes de la capital, d'aquests 38 són temporals i 4 d'indefinitos. Respecte al mes de juliol 2019, s'han realitzat -13 contractes menys.

Font: Observatori Mercat de Treball (Gencat) i Xifra.

ATUR

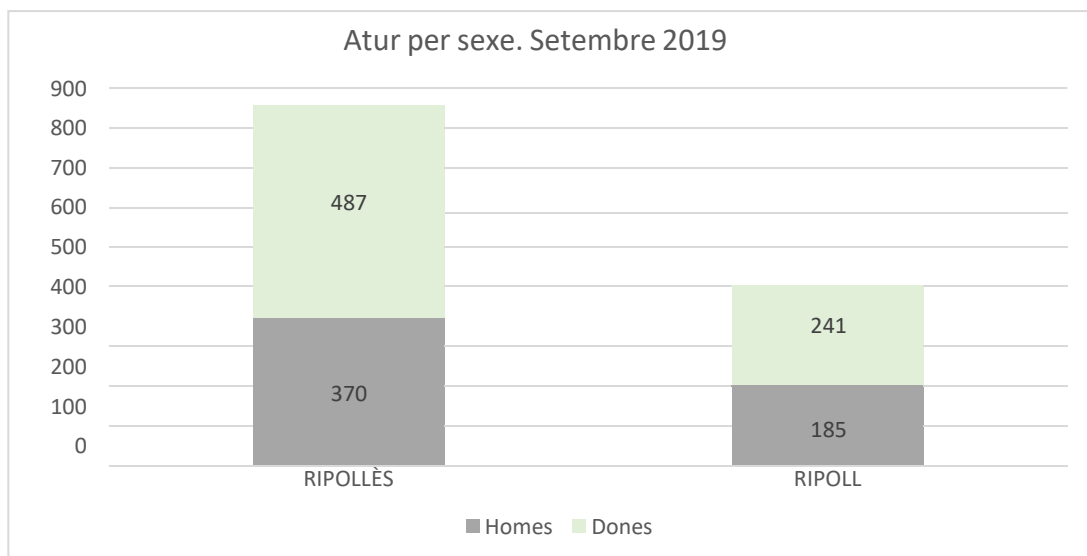
El Ripollès registra 857 aturats i Ripoll 426 durant el mes de setembre.

Respecte al mes d'agost l'atur al Ripollès ha augmentat en +8 persones que representa una variació mensual del 0,94% i respecte el setembre 2018 hi ha -57 persones menys a l'atur que percentualment és un -6,24%.

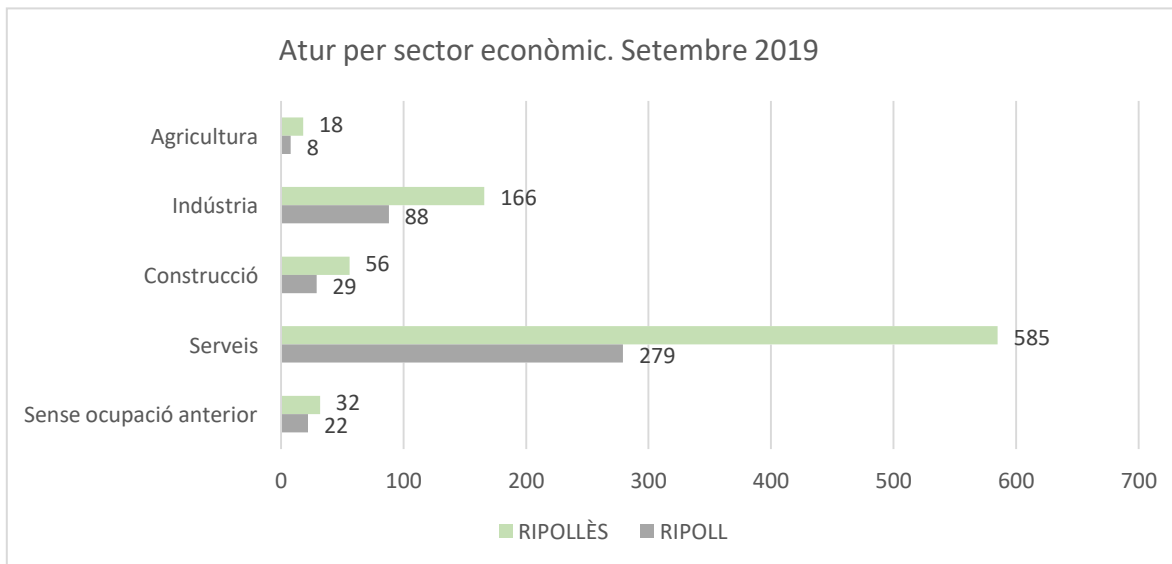
A Ripoll els aturats han disminuït en -11 persones vers l'agost, un -2,52% de variació mensual i respecta el setembre 2018 ha disminuït en -31 aturats, variació interanual del -6,78%.

La taxa d'atur registral* al Ripollès es situa en el 7,48% i a Ripoll en el 8,32% durant el setembre 2019.

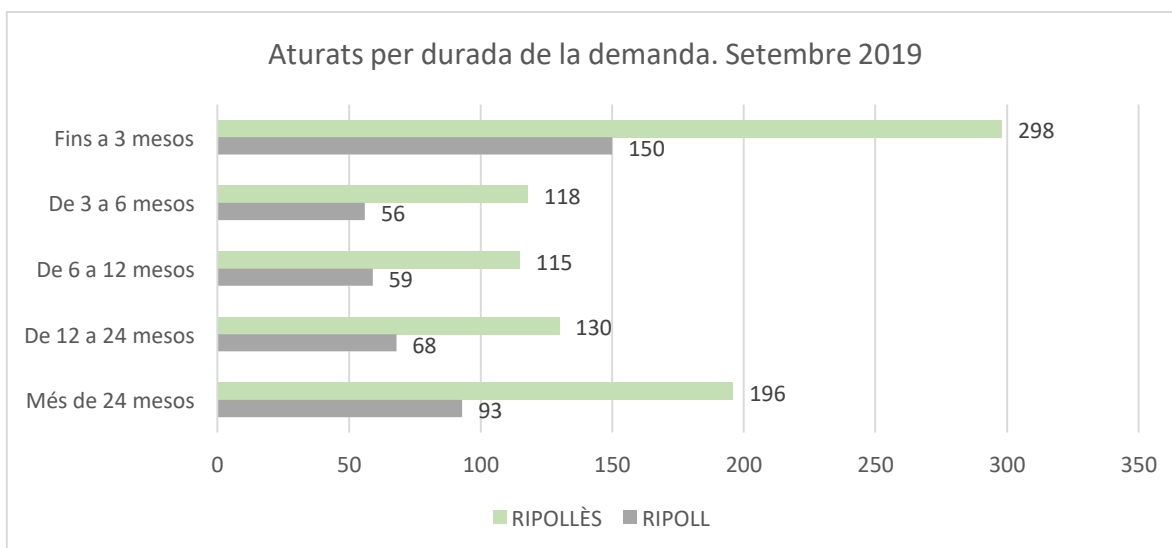
Per sexes, l'atur ha estat superior per les dones tant al Ripollès com a Ripoll amb un pes del 56,83% i del 56,57%, respectivament. Al Ripollès l'atur per aquest col·lectiu ha disminuït en -6 dones vers el mes anterior i a Ripoll en -9.



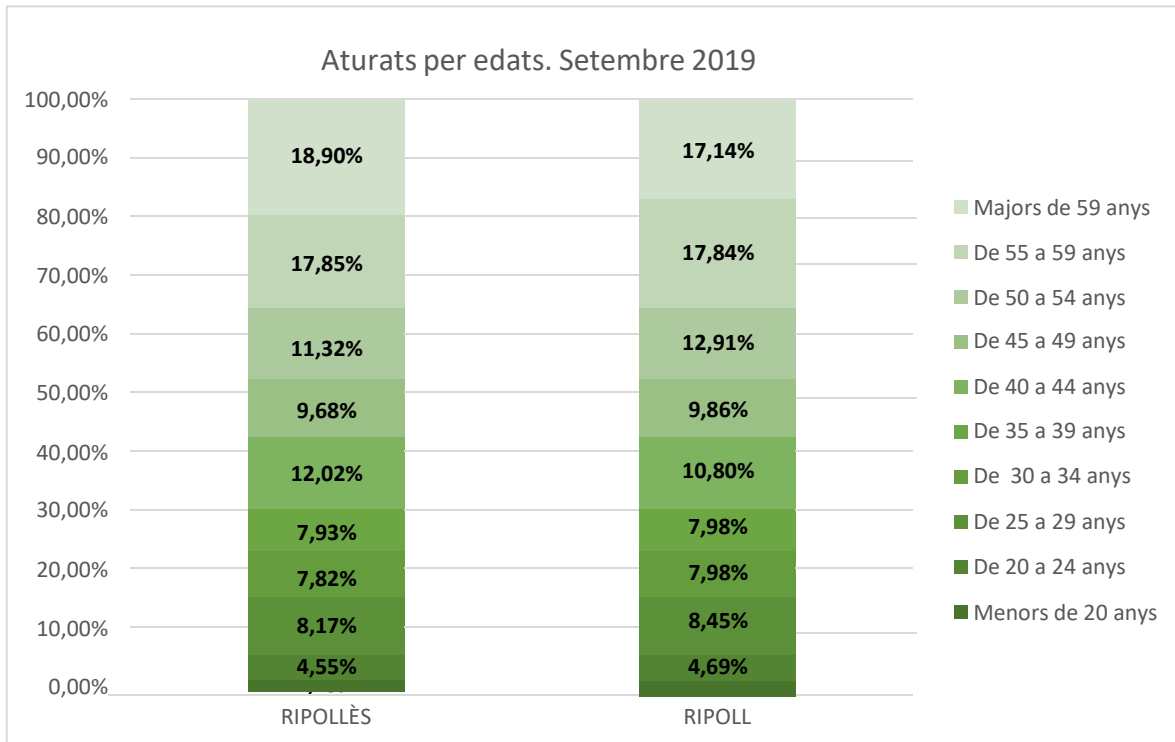
El sector econòmic amb més atur al mes de setembre pertany als serveis amb 585 aturats al Ripollès i 279 a Ripoll. En relació al mateix període però del 2018 l'únic sector que ha augmentat el nombre de persones aturades al Ripollès és el dels serveis amb 10 persones més; a Ripoll el sector de la construcció ha augmentat el nombre d'aturats en +8vers el setembre 2018.



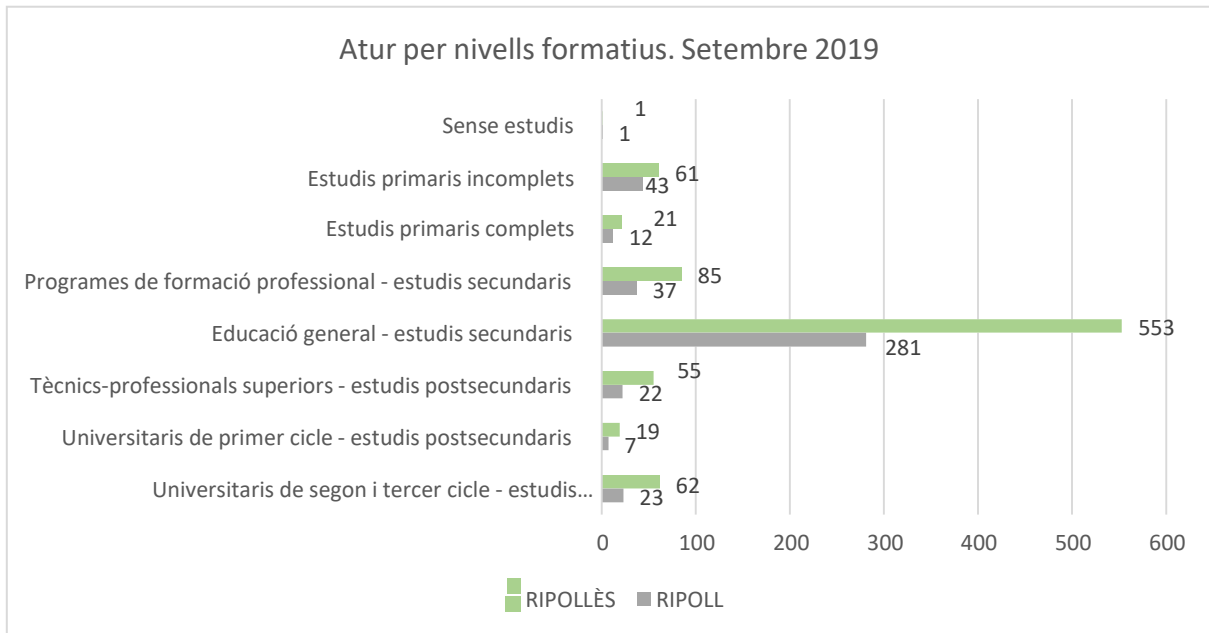
Al Ripollès el 34,77% dels aturats ho estan fins a 3 mesos i un 22,87% ho estan més de 24 mesos, a Ripoll el pes és d'un 35,21% i un 21,83%, respectivament. Respecte al setembre 2018, a la comarca els aturats que ho estan fins a 3 mesos han augmentat en +2 i els que ho estan més de 24 mesos ha disminuït en -29 . A Ripoll, vers l'any anterior augmenten els aturats que ho estan fins a 3 mesos en +3 i els que ho estan més de 24 mesos es redueixen en -23 persones.



Al setembre, els aturats majors de 59 anys a la comarca, representen el 18,90% (162 persones) i a la capital un 17,14% (73 persones), seguit pels de 55 a 59 anys que són el 17,85% (153 persones) i el 17,84% (76 persones) al Ripollès i a Ripoll respectivament.



Per nivell formatiu, un 74,45% dels aturats del Ripollès i el 74,65% de Ripoll acrediten estudis secundaris, que en termes absoluts són 638 i 318 respectivament.



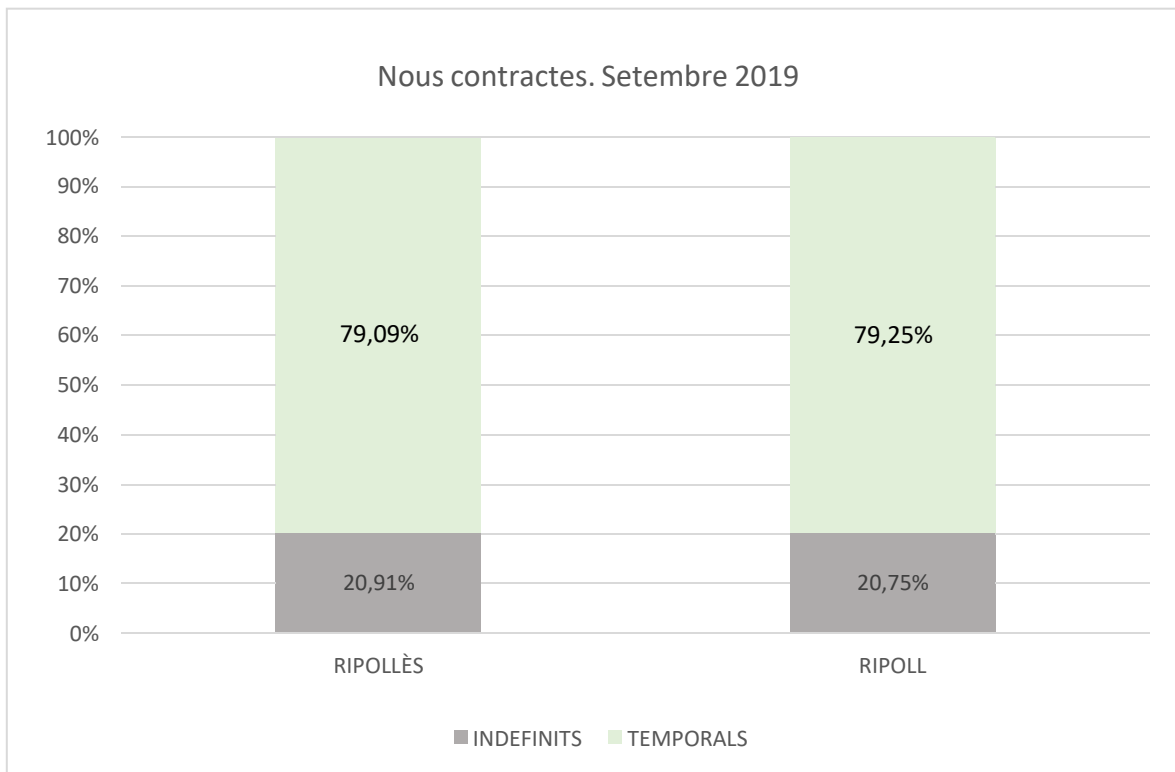
Els aturats d'origen estranger són 140 al Ripollès, -2 menys respecte el mes d'agost 2019 i -11 respecte el setembre 2018 . A Ripoll, els aturats estrangers són 93 al setembre, -4 respecte el mes anterior i -7 respecte el setembre 2018.

CONTRACTACIÓ

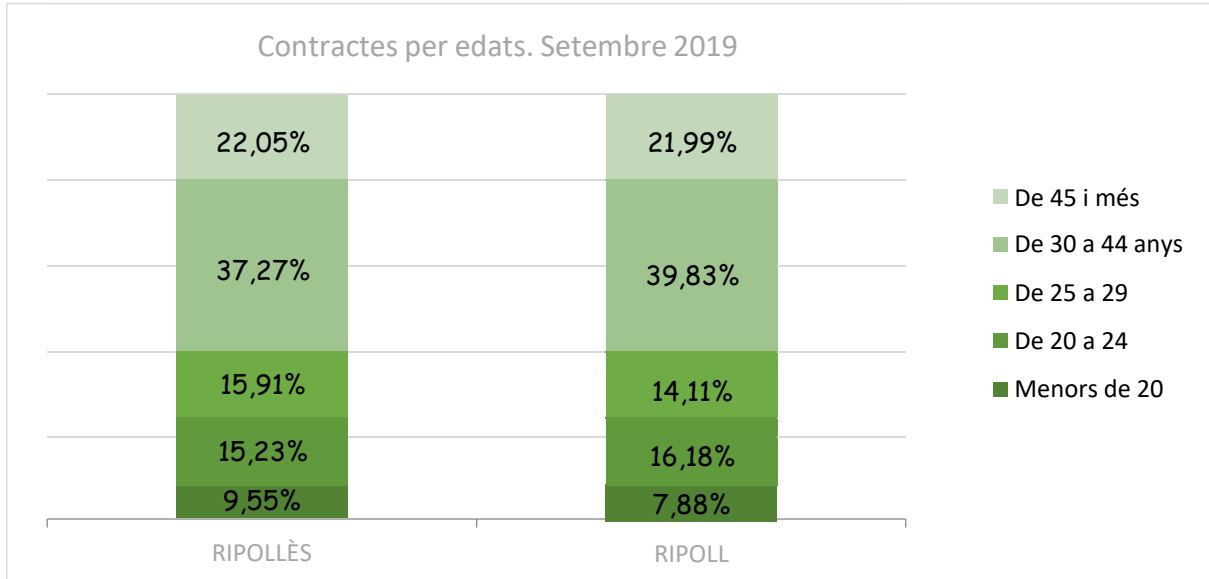
Al setembre al Ripollès s'han creat 440 llocs de treball, d'aquests 241 a Ripoll (54,77% del total).

Respecte al agost han disminuït els contractes en -24 a la comarca que representen un -5,17%. A Ripoll els contractes han augmentat en + 7, que representen un +2,99% vers el mes anterior.

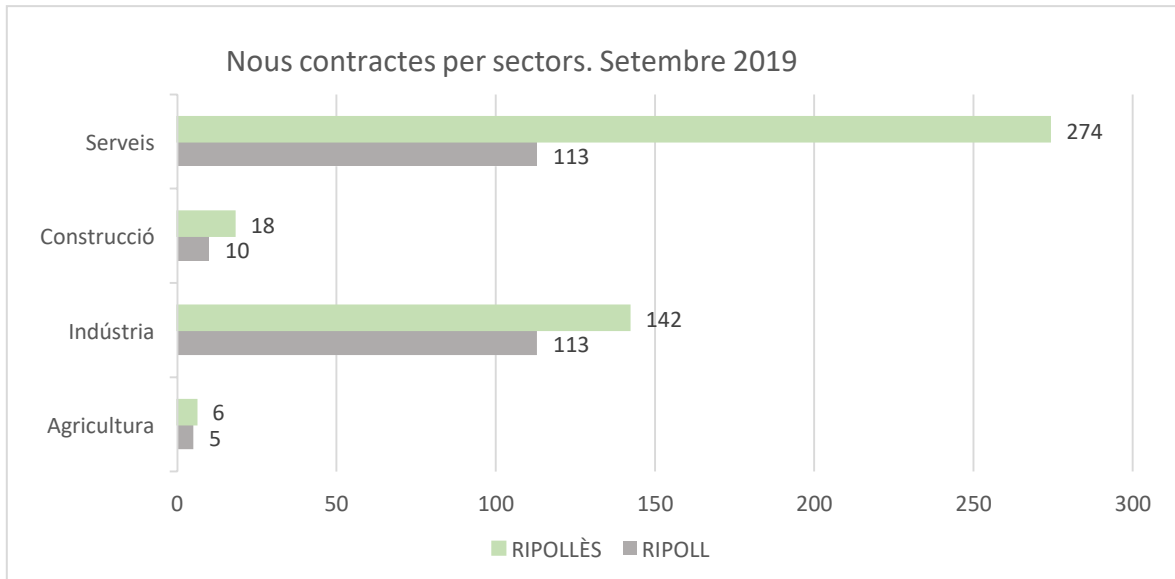
Al Ripollès el 70,09% i a Ripoll el 79,25% són contractes de caràcter temporal, concretament a la comarca es signen 348 i a la capital 191. El nombre de contractes indefinits és de 92 i 50 al Ripollès i a Ripoll, respectivament.



La contractació de joves (fins a 29 anys) al Ripollès és d'un 40,68% que són 179 contractes, d'aquests 155 són temporals i 24 d'indefinitos. A Ripoll els joves fins a 29 anys signen 92 contractes, un 38,17% del total, d'aquests 79 són temporals.



Per sectors econòmics, el sector serveis és el que té el pes més important tant al Ripollès amb un 62,27% com a Ripoll amb un 46,89% dels contractes, seguit per la indústria amb un 32,27% i un 46,89%, respectivament. Vers el mes d'agost 2019, al Ripollès s'han fet +26 més en el de la indústria i -65 contractes menys en el sector serveis. A Ripoll en referència al mes anterior, la indústria ha guanyat +13 contractes i el sector serveis n'han perdut -14 .





La contractació de persones amb nacionalitat estrangera és de 97 contractes al setembre que representen un 22,05% del total de contractes del Ripollès. D'aquests, 69 són de caràcter temporal i 28 indefinits. La contractació ha augmentat en +17 persones respecte el mes d'agost. A Ripoll el total de contractes signats són 54, un 22,41% del total de contractes de la capital, d'aquests 38 són temporals i 16 d'indefinitos. Respecte al mes d'agost 2019 s'han realitzat +12 contractes més.

Font: Observatori Mercat de Treball (Gencat) i Xifra.

ATUR

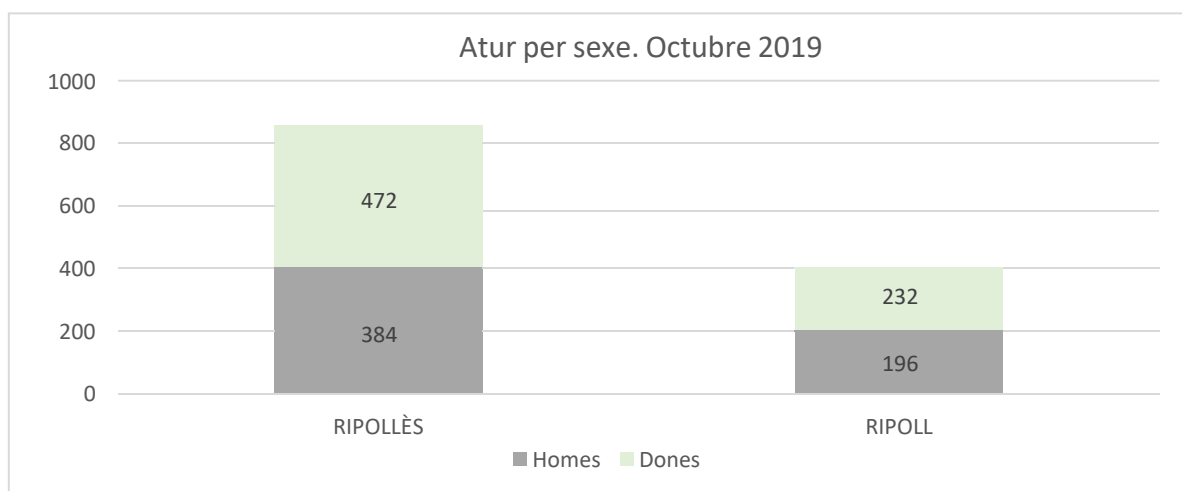
El Ripollès registra 856 aturats i Ripoll 428 durant el mes d'octubre.

Respecte al mes de setembre l'atur al Ripollès ha disminuït en -1 persona que representa una variació mensual del -0,12% i respecte l'octubre 2018 hi ha -48 persones menys a l'atur que percentualment és un -5,31 %.

A Ripoll els aturats han augmentat en +2 persones vers el setembre, que representa una variació mensual del +0,47% i respecte l'octubre 2018 han disminuït en -47 aturats, variació interanual del -9,89%.

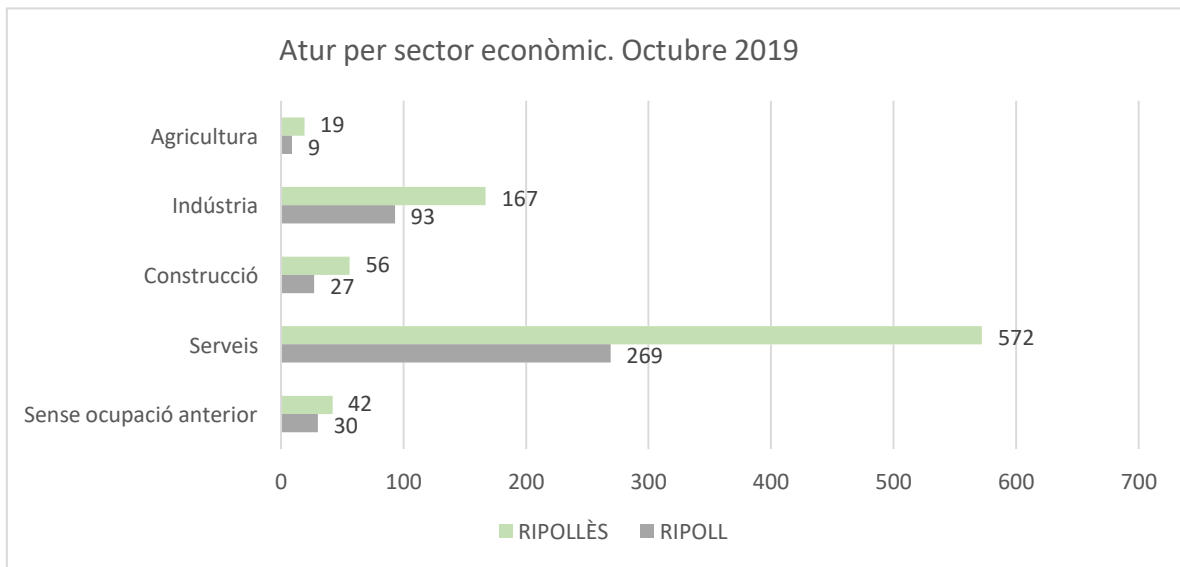
La taxa d'atur registral* al Ripollès es situa en el 7,52% i a Ripoll en el 8,41% durant l'octubre 2019.

Per sexes l'atur ha estat superior per les dones tant al Ripollès com a Ripoll amb un pes del 55,14% i del 54,21%, respectivament. Al Ripollès l'atur per aquest col·lectiu ha disminuït en -15 dones vers el mes anterior i a Ripoll en -9.

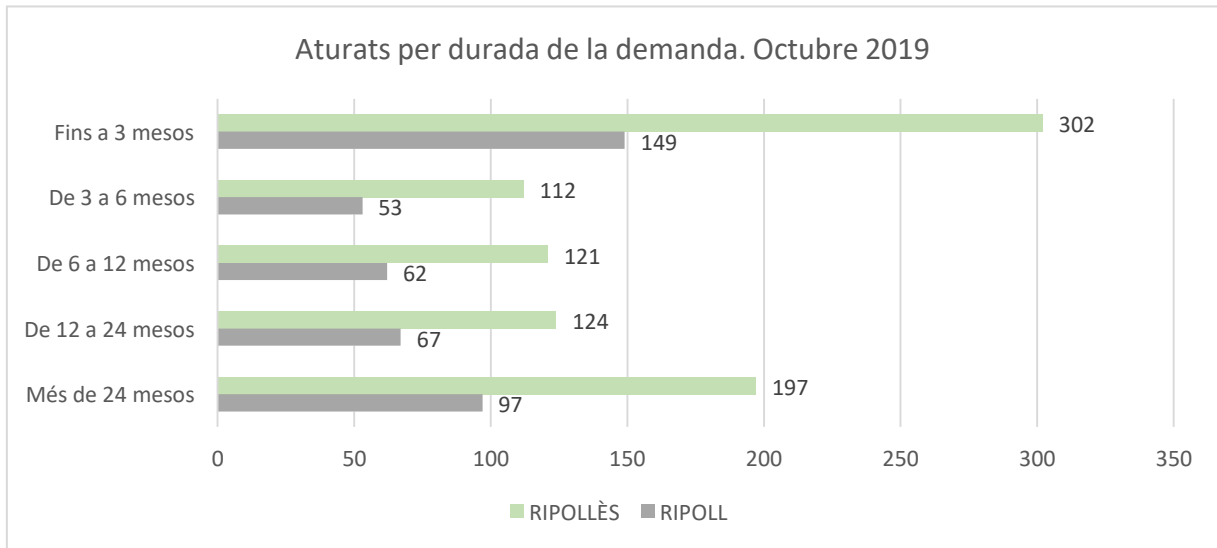


*Font: Xifra (dada a tancament informe: 07/11/2019)

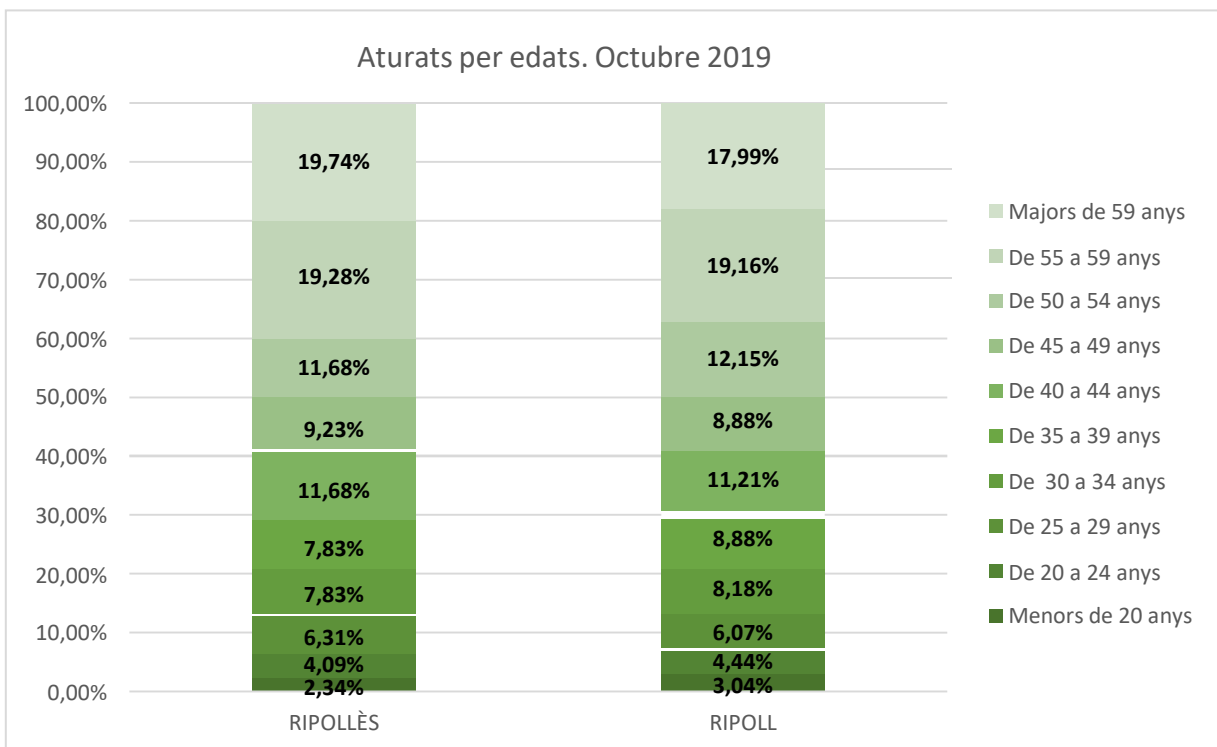
El sector econòmic amb més atur al mes d'octubre pertany als serveis amb 572 aturats al Ripollès i 269 a Ripoll. En relació al mateix període però del 2018 el sector de la construcció i el col·lectiu, sense ocupació anterior, han augmentat el nombre d'aturats al Ripollès en +2 persones cadascun d'ells; a Ripoll el sector de la construcció ha augmentat el nombre d'aturats en +5 vers l'octubre 2018.



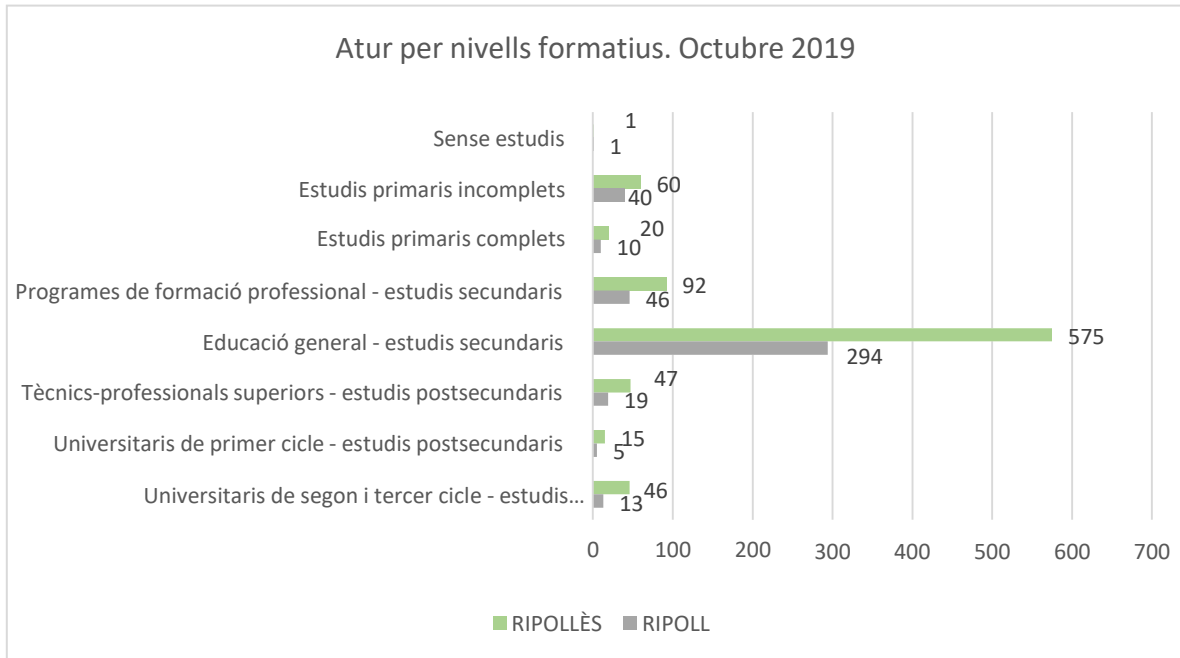
Al Ripollès el 35,28% dels aturats ho estan fins a 3 mesos i un 23,01% ho estan més de 24 mesos i a Ripoll el pes és d'un 34,81% i un 22,66%, respectivament. Respecte al octubre 2018, a la comarca els aturats que ho estan de 12 a 24 mesos han disminuït en -29 i els que ho estan més de 24 mesos ha disminuït en -31. A Ripoll, vers l'any anterior disminueixen els aturats que ho estan fins a 3 mesos en -16 i els que ho estan més de 24 mesos es redueixen en -19 persones.



Al octubre, els aturats majors de 59 anys a la comarca representen el 19,74% (169 persones) i els de 55 a 59 anys són el 19,28% (165), en canvi a la capital els de 55 a 59 anys són el 19,16% (82 persones) i els majors de 59 anys són el 17,99% (77 persones) .



Per nivell formatiu, un 77,92% dels aturats del Ripollès i el 79,44% de Ripoll acrediten estudis secundaris, que en termes absoluts són 667 i 340 respectivament.



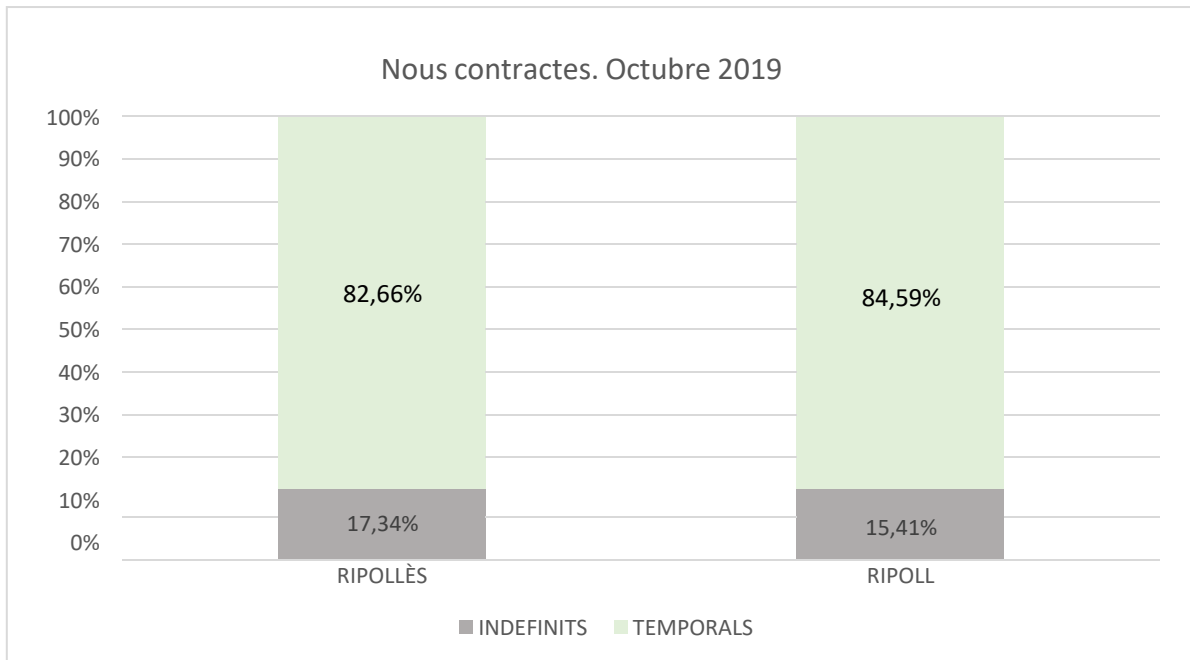
Els aturats d'origen estranger són 145 al Ripollès, +5 respecte el mes de setembre 2019 i -10 respecte l'octubre 2018 . A Ripoll, els aturats estrangers són 96 a l'octubre, +3 respecte el mes anterior i -10 respecte l'octubre 2018.

CONTRACTACIÓ

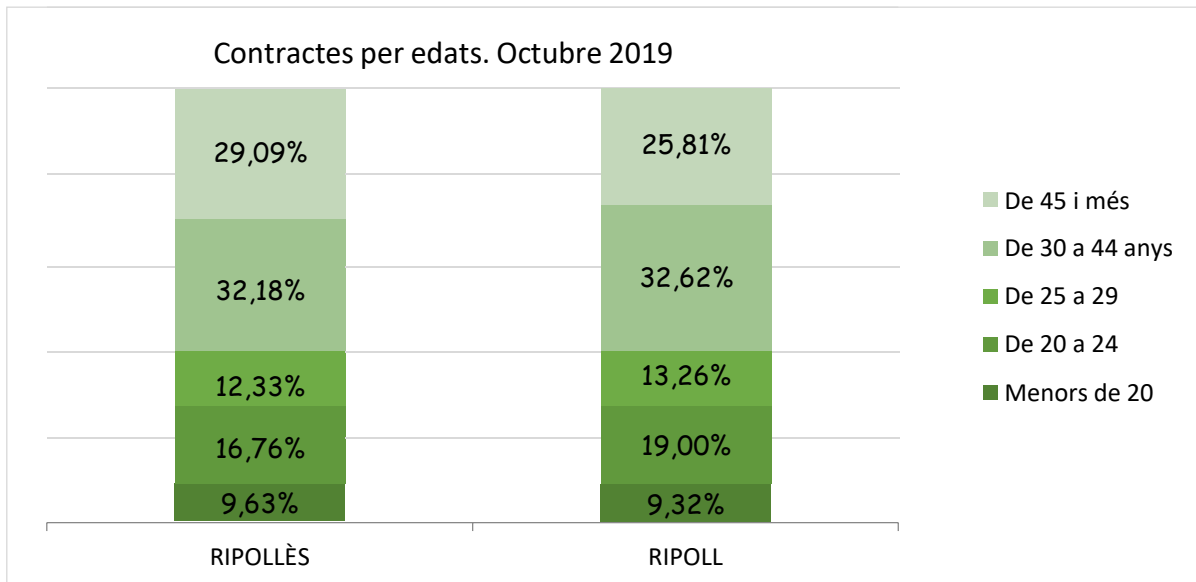
A l'octubre al Ripollès s'han creat 519 llocs de treball, d'aquests 279 a Ripoll (53,76% del total).

Respecte al setembre han augmentat els contractes en +79 a la comarca que representen un 17,95% de variació relativa. A Ripoll els contractes han augmentat en +38, que representen un +15,77% vers el mes anterior.

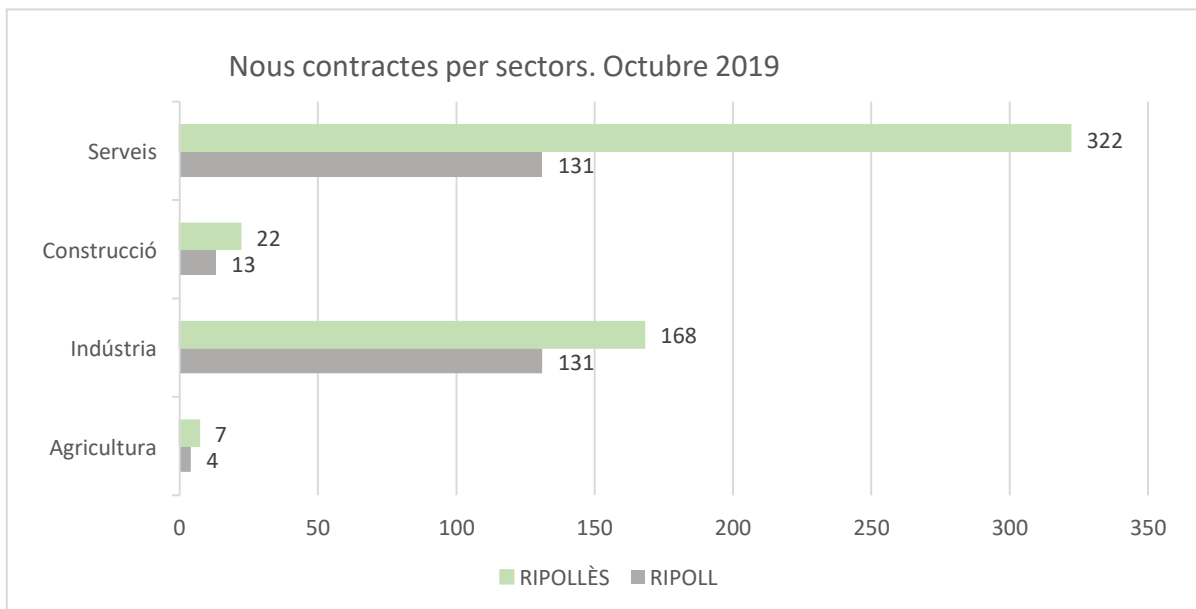
Al Ripollès el 82,66% i a Ripoll el 84,59% són contractes de caràcter temporal, concretament a la comarca es signen 429 i a la capital 236. El nombre de contractes indefinits és de 90 i 43 al Ripollès i a Ripoll respectivament.



La contractació de joves (fins a 29 anys) al Ripollès és d'un 38,73% que són 201 contractes, d'aquests 171 són temporals i 30 d'indefinitos. A Ripoll els joves fins a 29 anys signen 116 contractes, un 41,58% del total, d'aquests 100 són temporals y 16 d'indefinitos.



Per sectors econòmics, el sector serveis és el que té el pes més important tant al Ripollès amb un 62,04% com a Ripoll amb un 46,95% dels contractes, seguit per la indústria amb un 32,37% i un 46,95%, respectivament. Vers el mes de setembre 2019, al Ripollès s'han fet +48 més en el de serveis i +26 contractes en el sector indústria. A Ripoll en referència al mes anterior, la indústria i els serveis han guanyat +18 contractes cadascun d'ells.





La contractació de persones de nacionalitat estrangera és de 92 contractes al octubre que representen un 17,73% del total de contractes del Ripollès. D'aquests, 69 són de caràcter temporal i 23 indefinits. La contractació ha disminuït en -5 persones respecte el mes de setembre. A Ripoll el total de contractes signats són 55, un 19,71% del total de contractes de la capital, d'aquests 44 són temporals i 11 d'indefinitos.

Font: Observatori Mercat de Treball (Gencat) i Xifra.

ATUR

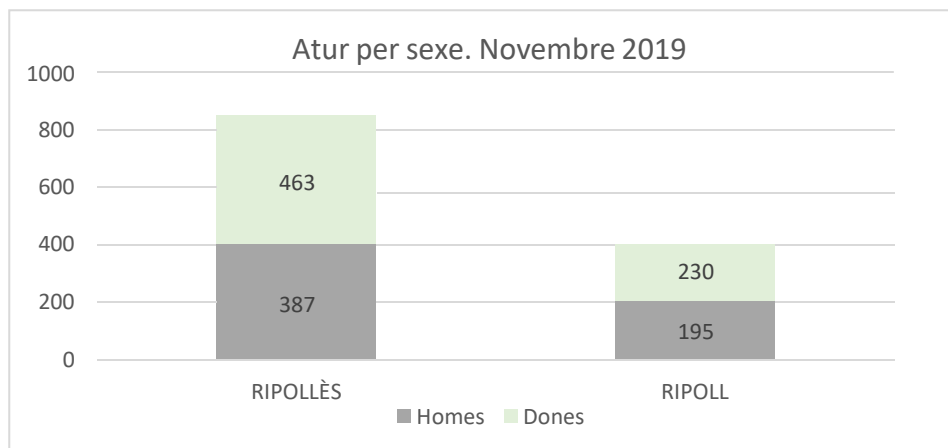
El Ripollès registra 850 aturats i Ripoll 425 durant el mes de novembre.

Respecte al mes d'octubre l'atur al Ripollès ha disminuït en -6 persones que representa una variació mensual del -0,70% i respecte al novembre 2018 hi ha -71 persones menys a l'atur que percentualment és un -7,71 %.

A Ripoll els aturats han disminuït en -3 persones vers l'octubre, que significa una variació mensual del -0,70% i respecte al novembre 2018 han disminuït en -55 aturats, variació interanual del -11,46%.

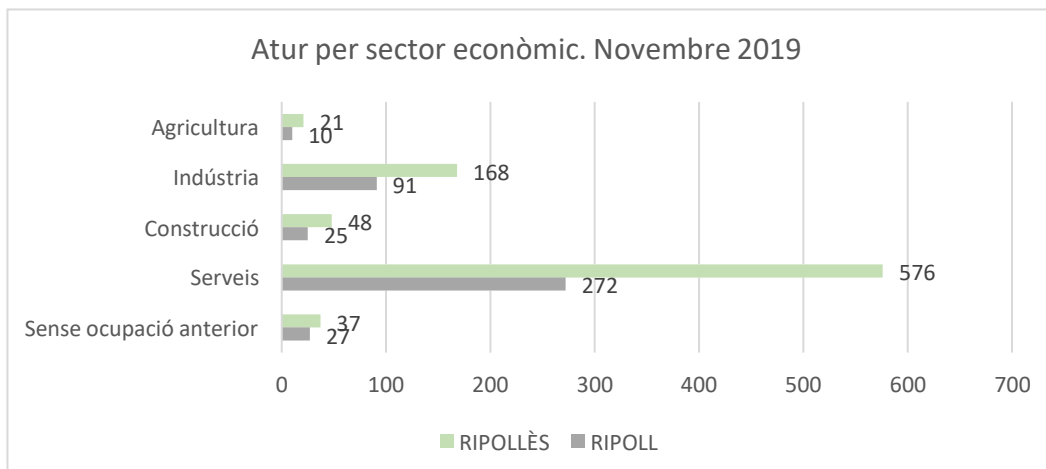
La taxa d'atur registral* al Ripollès es situa en el 7,47% i a Ripoll en el 8,36% durant el novembre 2019.

Per sexes l'atur ha estat superior per les dones tant al Ripollès com a Ripoll amb un pes del 54,47% i del 54,12%, respectivament. Al Ripollès l'atur per aquest col·lectiu ha disminuït en -9 dones vers el mes anterior i a Ripoll en -2.

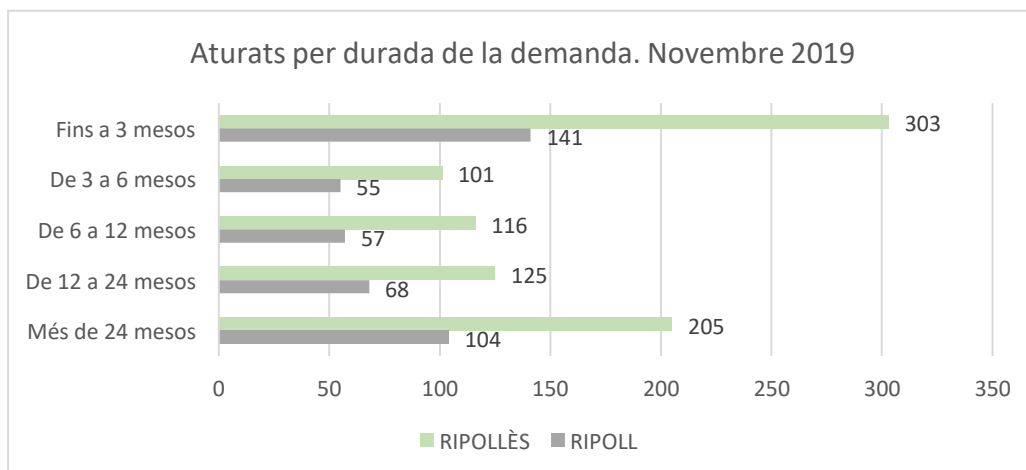


*Font: Xifra (dada a tancament informe: 05/12/2019)

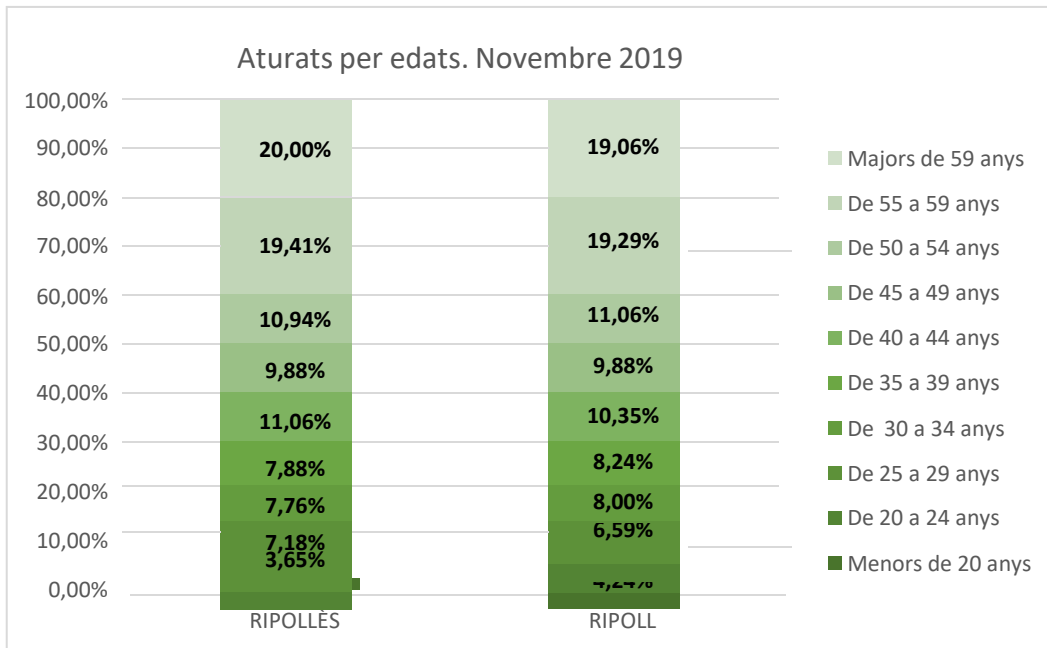
El sector econòmic amb més atur al mes de novembre pertany als serveis amb 576 aturats al Ripollès i 272 a Ripoll. En relació al mateix període però del 2018 el sector de la indústria ha disminuït el nombre d'aturats al Ripollès en -49 persones; a Ripoll el sector de la indústria i el de serveis han disminuït el nombre d'aturats en vers novembre 2018 en -29 i -19 respectivament.



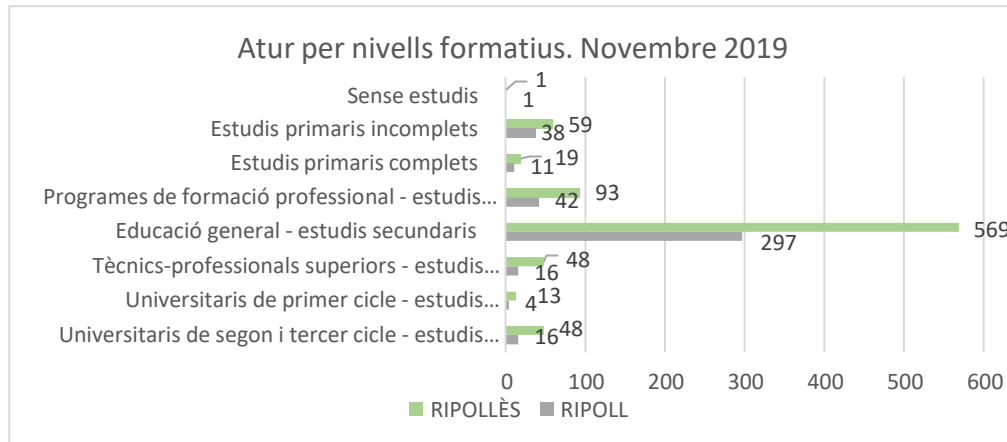
Al Ripollès el 35,65% dels aturats ho estan fins a 3 mesos i un 24,12% ho estan més de 24 mesos i a Ripoll el pes és d'un 33,18% i un 24,47%, respectivament. Respecte al novembre 2018, a la comarca els aturats que ho estan de 12 a 24 mesos han disminuït en -15 i els que ho estan més de 24 mesos ha disminuït en -27. A Ripoll, vers l'any anterior disminueixen els aturats que ho estan fins a 3 mesos en -18 i els que ho estan més de 24 mesos es redueixen en -14 persones.



Al novembre, els aturats majors de 59 anys a la comarca representen el 20% (170 persones) i els de 55 a 59 anys són el 19,41% (165), en canvi a la capital els de 55 a 59 anys són el 19,29% (82 persones) i els majors de 59 anys són el 19,06% (81 persones) .



Per nivell formatiu, un 77,88% dels aturats del Ripollès i el 79,76% de Ripoll acrediten estudis secundaris, que en termes absoluts són 662 i 339 respectivament.



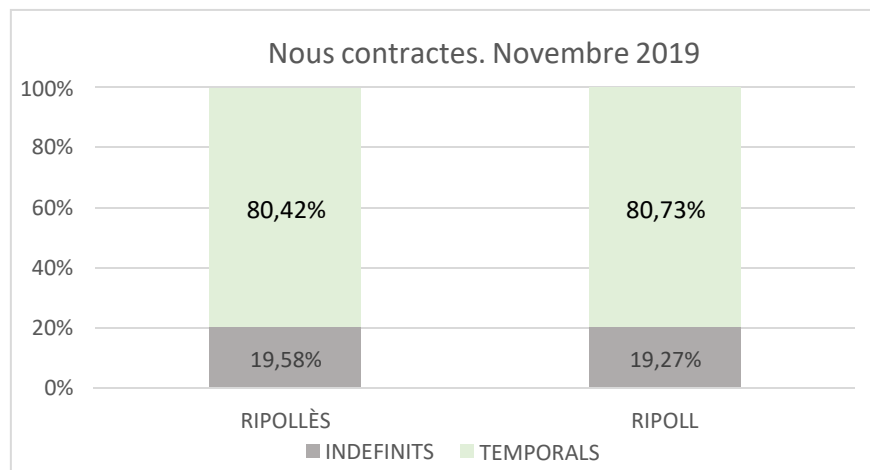
Els aturats d'origen estranger són 142 al Ripollès, -3 respecte el mes d'octubre 2019 i -20 respecte el novembre 2018. A Ripoll, els aturats estrangers són 95 al novembre, -1 respecte el mes anterior i -14 respecte al novembre 2018.

CONTRACTACIÓ

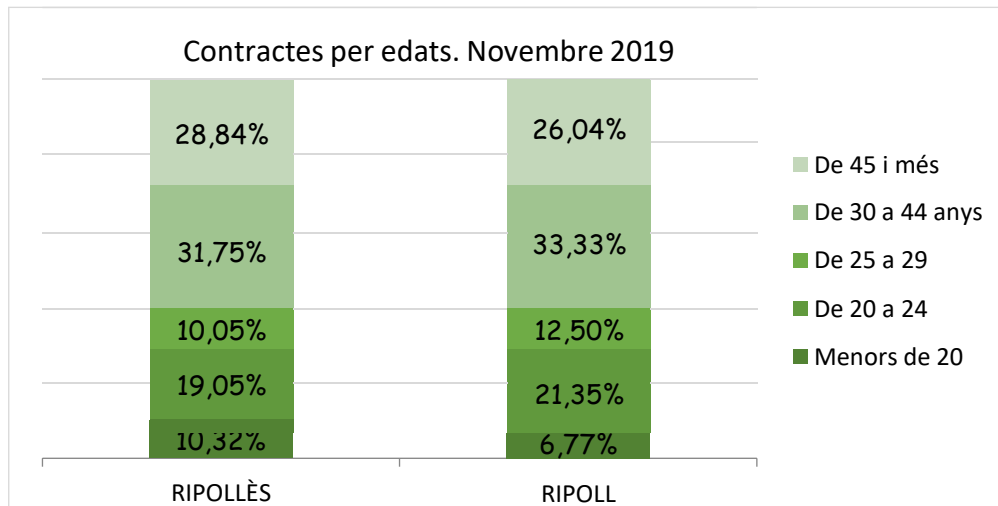
Al novembre al Ripollès s'han creat 378 llocs de treball, d'aquests 192 a Ripoll (50,79% del total).

Respecte a l'octubre han disminuït els contractes en -141 a la comarca que representen un -27,17% de variació relativa. A Ripoll els contractes han disminuït en -87, que representen un -31,18% vers el mes anterior.

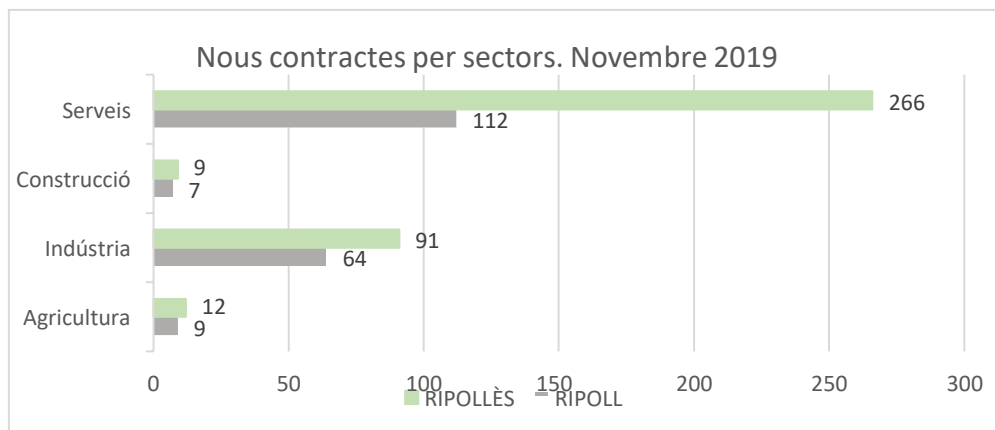
Al Ripollès el 80,42% i a Ripoll el 80,73% són contractes de caràcter temporal, concretament a la comarca es signen 304 i a la capital 155. El nombre de contractes indefinits és de 74 i 37 al Ripollès i a Ripoll respectivament.



La contractació de joves (fins a 29 anys) al Ripollès és d'un 39,42% que són 149 contractes, d'aquests 128 són temporals i 21 d'indefinitos. A Ripoll els joves fins a 29 anys signen 78 contractes, un 40,63% del total, d'aquests 67 són temporals y 11 d'indefinitos.



Per sectors econòmics, els sector serveis és el que té el pes més important tant al Ripollès amb un 70,37% com a Ripoll amb un 58,33% dels contractes, seguit per la indústria amb un 24,07% i un 33,33%, respectivament. Vers el mes d'octubre 2019, al Ripollès s'han perdut -56 contractes en el de serveis i -77 contractes en el sector indústria. A Ripoll en referència al mes anterior, la indústria ha perdut -67 contractes i els serveis -19.



La contractació de persones de nacionalitat estrangera és de 81 contractes al novembre que representen un 21,43% del total de contractes del Ripollès. D'aquests, 64 són de caràcter temporal i 17 indefinits. La contractació ha disminuït en -11 persones respecte el mes d'octubre. A Ripoll el total de contractes signats són 42, un 21,88% del total de contractes de la capital, d'aquests 33 són temporals i 9 d'indefinites.

Font: Observatori Mercat de Treball (Gencat) i Xifra.

ATUR

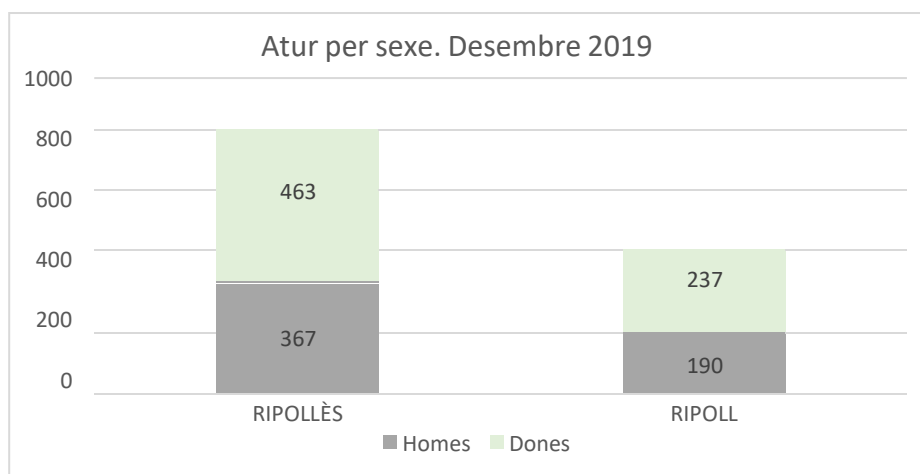
El Ripollès registra 830 aturats i Ripoll 427 durant el mes de desembre.

Respecte al mes de novembre l'atur al Ripollès ha disminuït en -20 persones que representa una variació mensual del -2,35% i respecte al desembre 2018 hi ha -80 persones menys a l'atur que percentualment és un -8,79 %.

A Ripoll els aturats han augmentat en +2 persones vers el novembre, que significa una variació mensual del 0,47% i respecte al desembre 2018 han disminuït en -56 aturats, variació interanual del -11,59%.

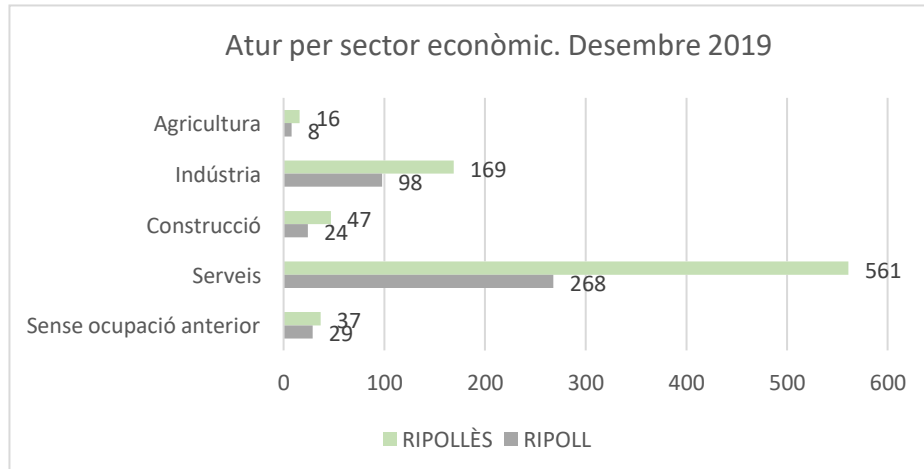
La taxa d'atur registral* al Ripollès es situa en el 7,31% i a Ripoll en el 8,39% durant el desembre 2019.

Per sexes l'atur ha estat superior per les dones tant al Ripollès com a Ripoll amb un pes del 55,78% i del 55,50%, respectivament. Al Ripollès l'atur per aquest col·lectiu s'ha mantingut vers el mes anterior i a Ripoll ha augment en +7.

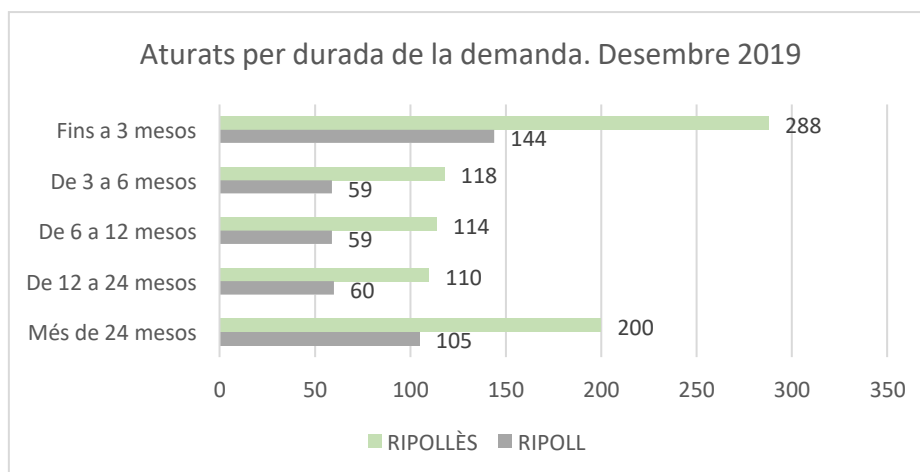


*Font: Xifra (dada a tancament informe: 09/01/2020)

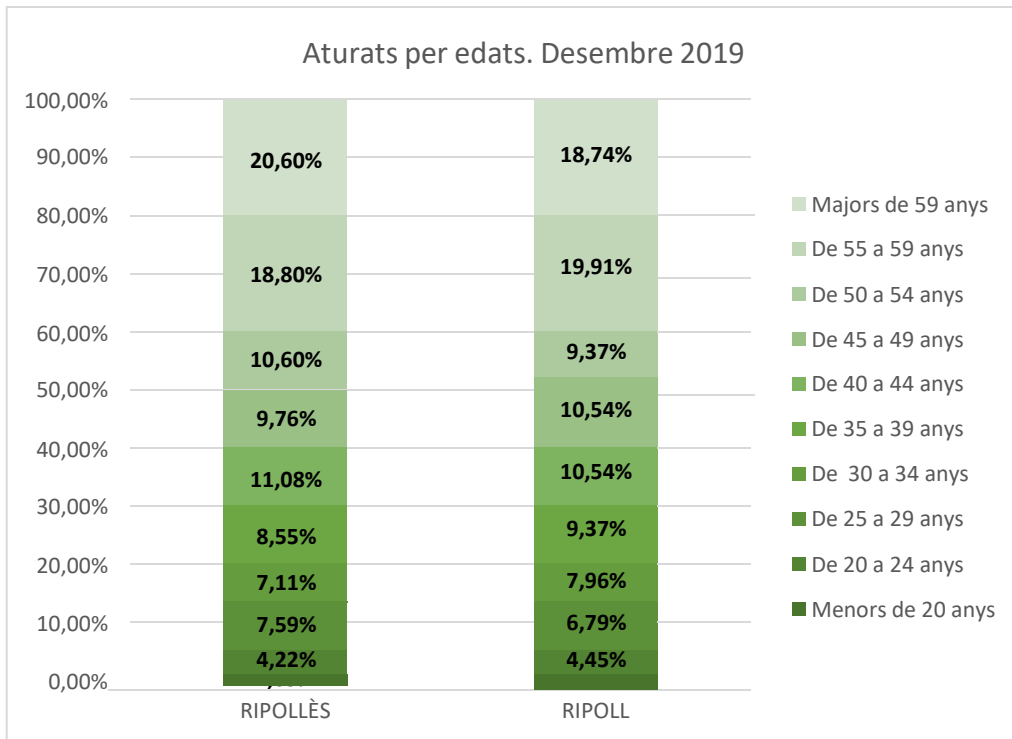
El sector econòmic amb més aturats al mes de desembre pertany als serveis amb 561 aturats al Ripollès i 268 a Ripoll. En relació al mateix període però del 2018 el sector de la indústria i els serveis ha disminuït el nombre d'aturats al Ripollès en -44 i -20 persones respectivament; a Ripoll el sector de la indústria i el de serveis han disminuït el nombre d'aturats en vers desembre 2018 en -16 i -30 respectivament.



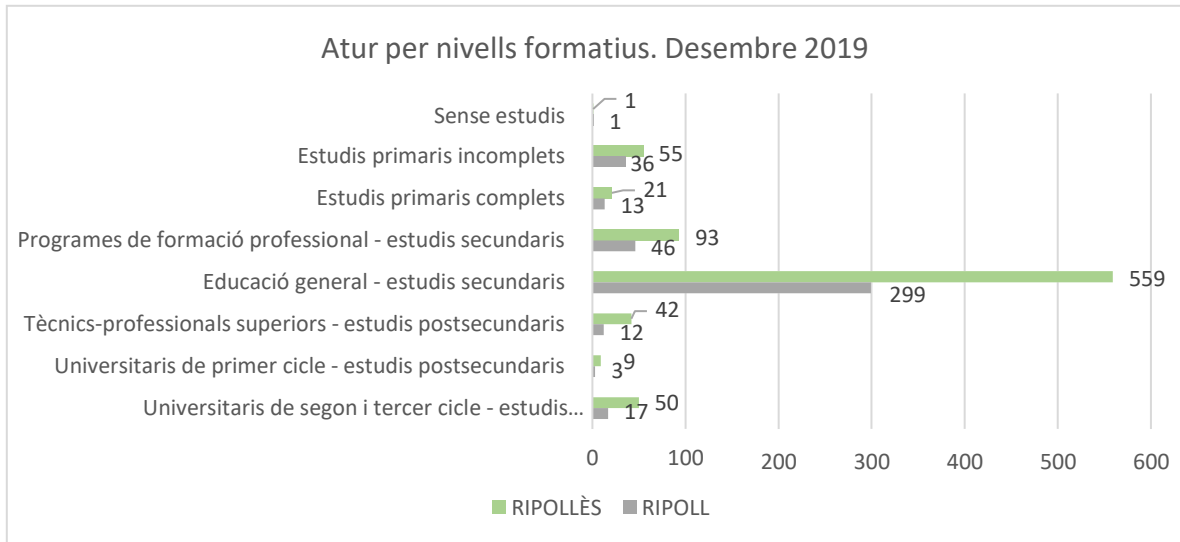
Al Ripollès el 34,70% dels aturats ho estan fins a 3 mesos i un 24,10% ho estan més de 24 mesos i a Ripoll el pes és d'un 33,72% i un 24,59%, respectivament. Respecte al desembre 2018, a la comarca els aturats que ho estan de 12 a 24 mesos han disminuït en -32 i els que ho estan fins a 3 mesos han augmentat en +12. A Ripoll, vers l'any anterior disminueixen els aturats que ho estan de 3 a 6 mesos en -22 i els que ho estan de 12 a 24 mesos es redueixen en -12 persones.



Al desembre, els aturats majors de 59 anys a la comarca representen el 20,60% (171 persones) i els de 55 a 59 anys són el 18,80% (156), en canvi a la capital els de 55 a 59 anys són el 19,91% (85 persones) i els majors de 59 anys són el 18,74% (80 persones) .



Per nivell formatiu, un 78,55% dels aturats del Ripollès i el 80,80% de Ripoll acrediten estudis secundaris, que en termes absoluts són 652 i 345 respectivament.



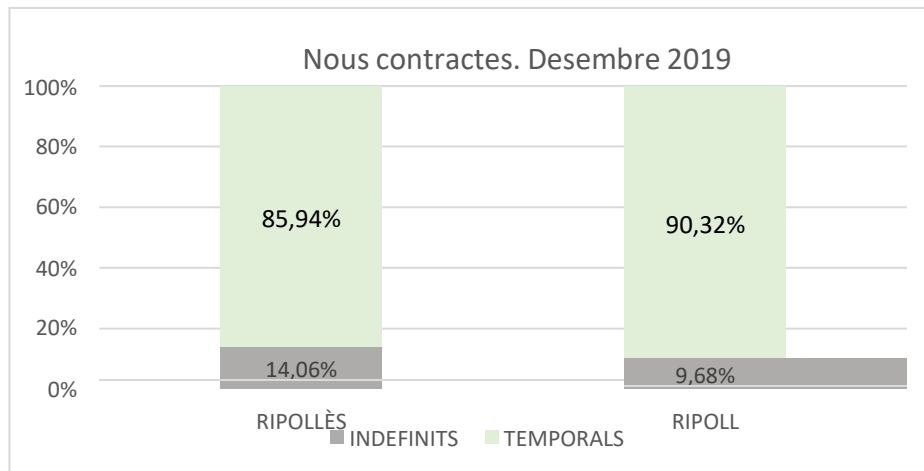
Els aturats d'origen estranger són 136 al Ripollès, -6 respecte el mes de novembre 2019 i -18 respecte el desembre 2018 . A Ripoll, els aturats estrangers són 95 al desembre, igual nombre que el mes anterior i -12 respecte al desembre 2018.

CONTRACTACIÓ

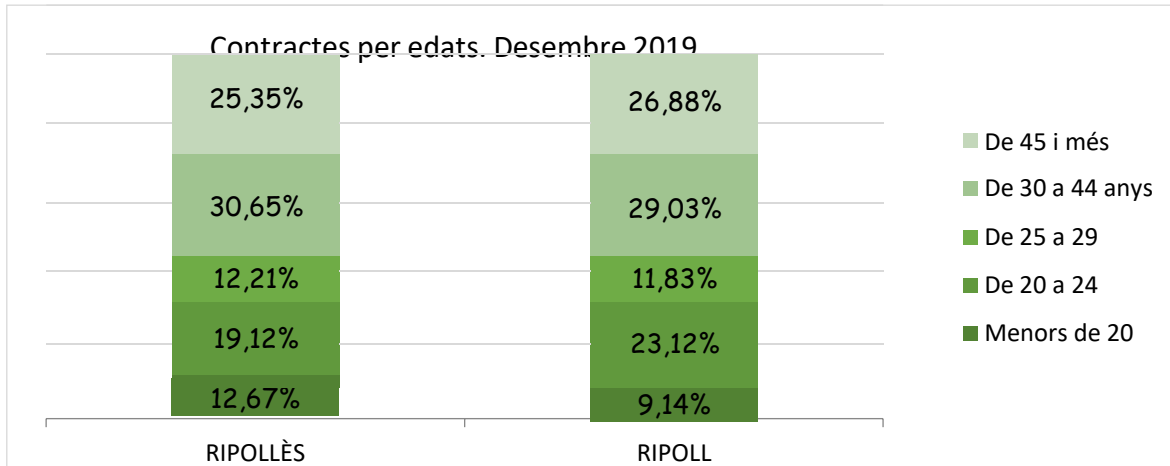
Al desembre al Ripollès s'han creat 434 llocs de treball, d'aquests 186 a Ripoll (42,86% del total).

Respecte al novembre han augmentat els contractes en +56 a la comarca que representen un +14,81% de variació relativa. A Ripoll els contractes han disminuït en -6, que representen un -3,12% vers el mes anterior.

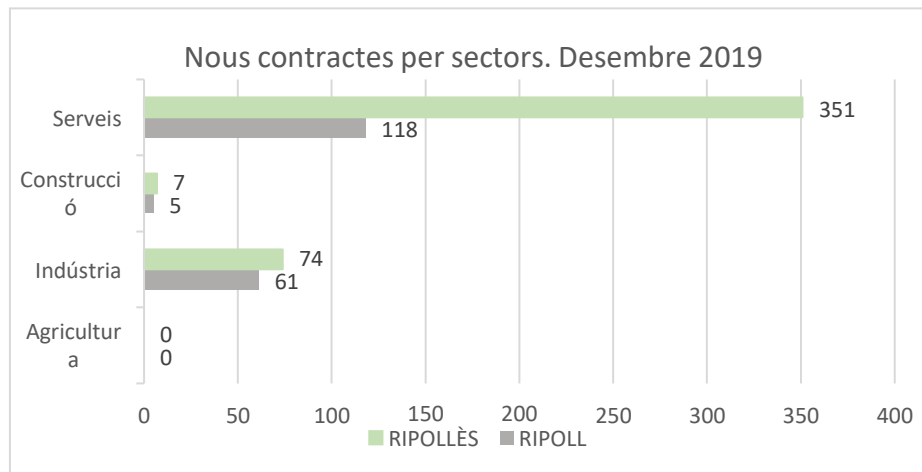
Al Ripollès el 85,94% i a Ripoll el 90,32% són contractes de caràcter temporal, concretament a la comarca es signen 373 i a la capital 168. El nombre de contractes indefinits és de 61 i 18 al Ripollès i a Ripoll respectivament.



La contractació de joves (fins a 29 anys) al Ripollès és d'un 44,01% que són 191 contractes, d'aquests 169 són temporals i 22 d'indefinitos. A Ripoll els joves fins a 29 anys signen 82 contractes, un 44,09% del total, d'aquests 76 són temporals y 6 d'indefinitos.



Per sectors econòmics, els sectors serveis és el que té el pes més important tant al Ripollès amb un 80,88% com a Ripoll amb un 63,44% dels contractes, seguit per la indústria amb un 17,05% i un 32,80%, respectivament. Vers el mes de novembre 2019 al Ripollès s'han guanyat 85 contractes en el sector serveis i la indústria ha perdut -17 contractes. A Ripoll en referència al mes anterior els serveis han guanyat 6 contractes i l'agricultura ha perdut -7.



La contractació de persones de nacionalitat estrangera és de 76 contractes al desembre que representen un 17,51% del total de contractes del Ripollès. D'aquests, 72 són de caràcter temporal i 4 indefinits. La contractació ha augmentat en +4 persones respecte el mes de novembre. A Ripoll el total de contractes signats són 41, un 22,04% del total de contractes de la capital, d'aquests 40 són temporals.

Font: Observatori Mercat de Treball (Gencat) i Xifra.

ATUR

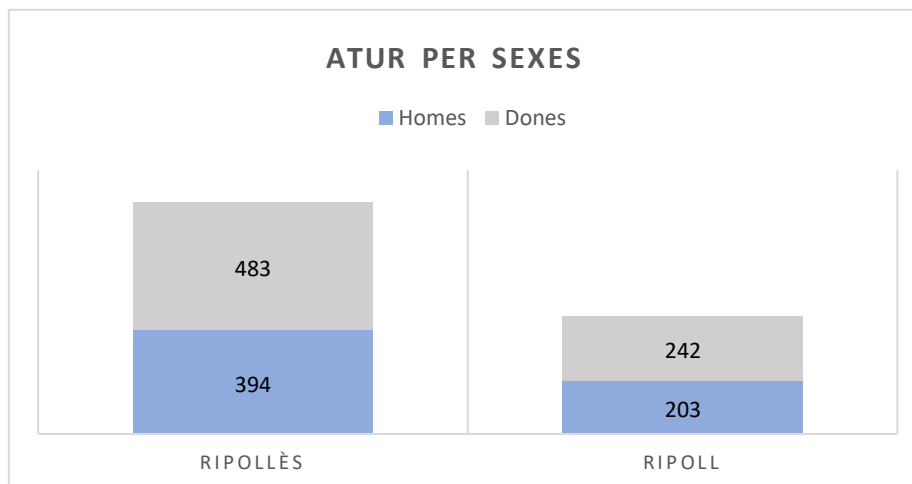
L'atur registrat es situa al mes de gener en 877 persones al Ripollès i 445 a Ripoll.

Aquesta xifra significa un augment de 47 (+5,66%) persones respecte el desembre 2019 a la comarca i de 18 (+4,22%) a la capital.

Si agafem de referència el gener 2019 ens trobem amb una disminució de -35 (-3,84%) persones en llistes al Ripollès i -38 (-7,87%) a Ripoll.

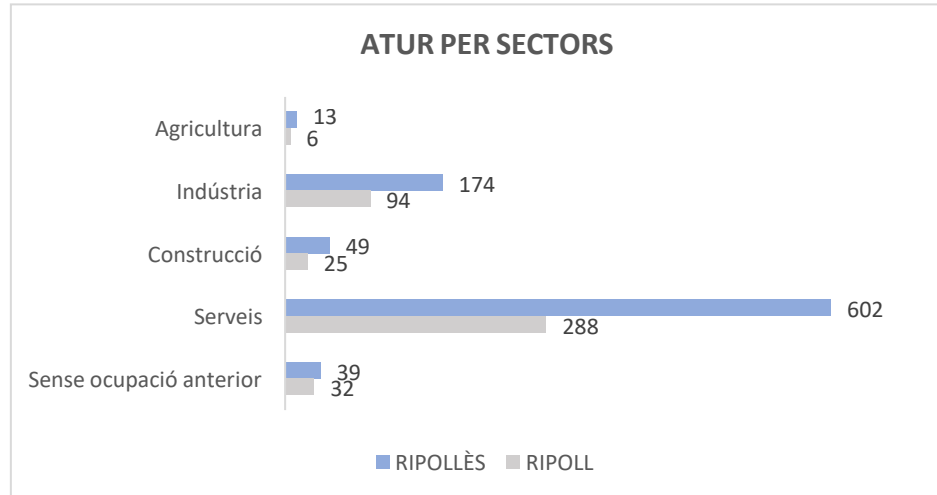
Per sexes, l'atur femení puja en 20 persones respecte el desembre 2019 i es redueix en -32 en un any i el masculí augmenta respecte el mes anterior en 27 i es redueix en només -3 persones en un any al Ripollès.

Ripoll segueix la mateixa tendència que la comarca, el sexe femení augmenta en 5 persones i el masculí en 13 respecte el mes anterior i vers el 2019 es redueix en -33 persones de sexe femení i en -5 pel masculí.



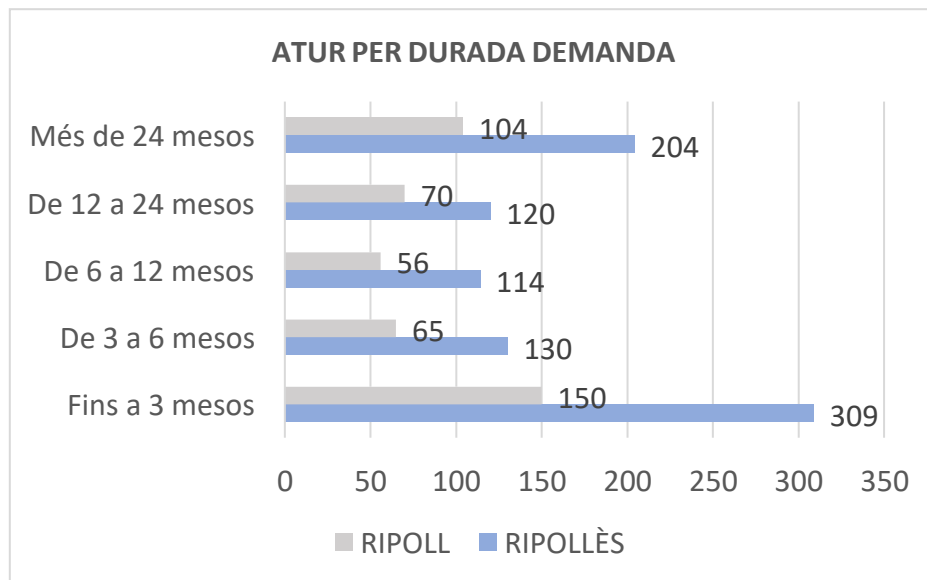
Per sectors, només l'agricultura ha disminuït respecte al desembre en -3 persones, en canvi l'agricultura (-5), la indústria (-25) i les construccions (-8) ho ha fet respecte al gener 2019 al Ripollès.

A Ripoll, la reducció vers el desembre és present en l'agricultura i en la indústria, en -2 i -4 persones i respecte al 2019 l'únic sector que ha augmentat és el col·lectiu sense ocupació anterior, que creix en 2 persones.



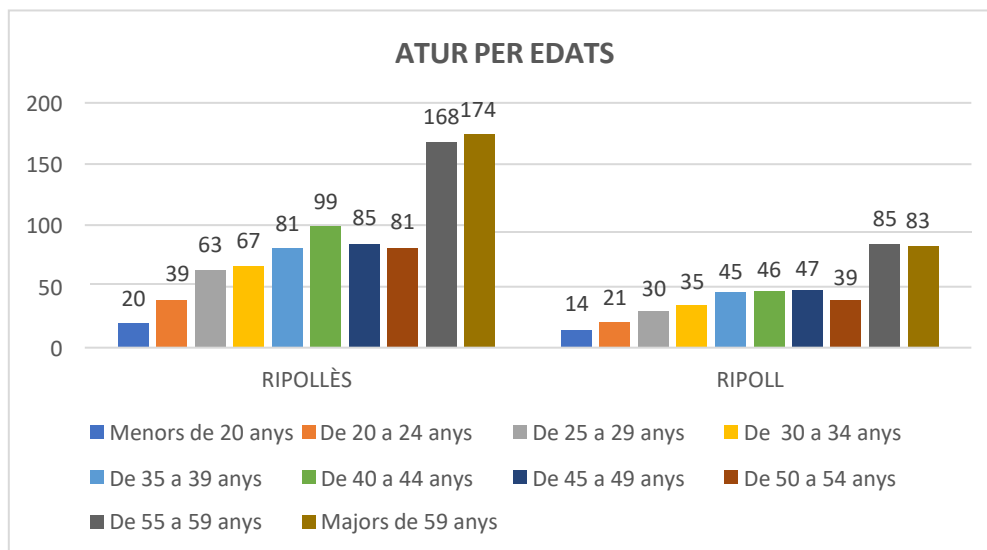
La durada dels aturats en llistes té el major pes pels que ho estan fins a tres mesos tant al Ripollès com a Ripoll del 35,23% i el 33,71%.

Tots els trams de durada a l'atur augmenten respecte el mes de desembre al Ripollès. A Ripoll, els que ho estan entre 6 i 12 mesos ha disminuït en -5,08% seguit pels que ho estan més de 24 mesos que també disminueixen en termes relatius en -0,95%.

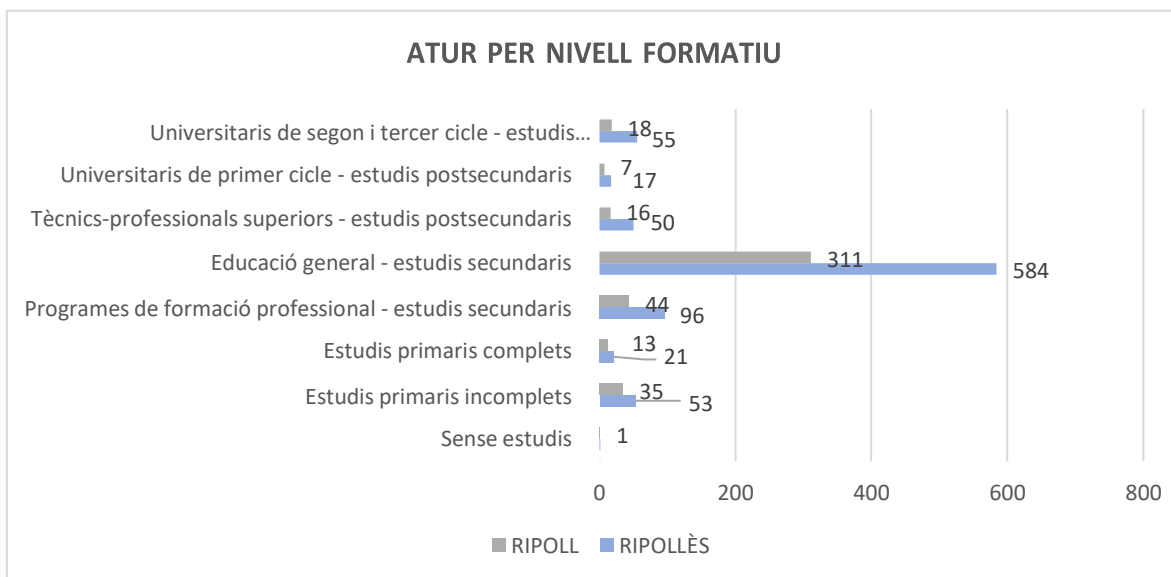


Per edats el major nombre d'aturats és al Ripollès pels majors de 59 anys amb un pes del 19,84% i a Ripoll és pels de 55 a 59 anys amb un 19,10%.

Respecte al mes de desembre els menors de 20 anys són els que més han augmentat en termes relatius en un 42,86% i un 40%, al Ripollès i a Ripoll.



Per nivell formatiu, hi ha un empitjorament mensual i una millora anual al Ripollès i a Ripoll. Destaca l'augment d'aturats universitaris de primer cicle en un 88,89% (+8) al Ripollès respecte el desembre i d'un 133,33% (+4) respecte el 2019.





El nombre d'aturats de nacionalitat estrangera al Ripollès ha augmentat tant mensual com anualment.

Al Ripollès la xifra al gener és de 152 aturats. El descens més destacat és pels aturats amb edats d'entre 55 i 59 anys (-4; -26,67%) vers el mes anterior.

El sector amb més atur és el de serveis amb un 66,45% del total.

La xifra d'aturats de nacionalitat estrangera a Ripoll és de 104 persones.

L'augment de l'atur pels menors de 20 anys vers el més de desembre és el més destacat (3; +150%) i el descens més accentuat mensualment és pels de 55 a 59 (-4; -30,77%).

El sector serveis té un pes del 61,54% a Ripoll.

Aturats registrats estrangers Ripollès	Total	Variació mensual		Variació interanual	
		Absoluts	%	Absoluts	%
Homes	60	7	13,21%	13	27,66%
Dones	92	9	10,84%	2	2,22%
TOTAL	152	16	11,76%	15	10,95%

Grups d'edat	Total	Variació mensual		Variació interanual	
		Absoluts	%	Absoluts	%
Menors de 20 anys	5	3	150,00%	2	66,67%
De 20 a 24 anys	7	0	0,00%	2	40,00%
De 25 a 29 anys	14	1	7,69%	3	27,27%
De 30 a 34 anys	21	5	31,25%	3	16,67%
De 35 a 39 anys	27	7	35,00%	4	17,39%
De 40 a 44 anys	22	-1	-4,35%	2	10,00%
De 45 a 49 anys	17	3	21,43%	0	0,00%
De 50 a 54 anys	16	1	6,67%	-1	-5,88%
De 55 a 59 anys	11	-4	-26,67%	-2	-15,38%
Majors de 59 anys	12	1	9,09%	2	20,00%
TOTAL	152	16	11,76%	15	10,95%

Nivell formatiu	Total	Variació mensual		Variació interanual	
		Absoluts	%	Absoluts	%
Sense estudis	1	0	0,00%	0	0,00%
Estudis primaris incomplets	41	-1	-2,38%	-3	-6,82%
Estudis primaris complets	5	0	0,00%	-2	-28,57%
Programes de formació professional - estudis se	3	1	50,00%	1	50,00%
Educació general - estudis secundaris	97	14	16,87%	17	21,25%
Tècnics-professionals superiors - estudis posts	2	1	100,00%	1	100,00%
Universitaris de primer cicle - estudis postsecun	0	0	ND	0	ND
Universitaris de segon i tercer cicle - estudis pos	3	1	50,00%	1	50,00%
Altres estudis postsecundaris	0	0	ND	0	ND
TOTAL	152	16	11,76%	15	10,95%

Grans sectors d'activitat	Total	Variació mensual		Variació interanual	
		Absoluts	%	Absoluts	%
Agricultura	4	-2	-33,33%	-4	-50,00%
Indústria	11	-2	-15,38%	0	0,00%
Construcció	7	0	0,00%	-3	-30,00%
Serveis	101	15	17,44%	23	29,49%
Sense ocupació anterior	29	5	20,83%	-1	-3,33%
TOTAL	152	16	11,76%	15	10,95%

Aturats registrats estrangers Ripoll	Total	Variació mensual		Variació interanual	
		Absoluts	%	Absoluts	%
Homes	41	4	10,81%	11	36,67%
Dones	63	5	8,62%	1	1,61%
TOTAL	104	9	9,47%	12	13,04%

Grups d'edat	Total	Variació mensual		Variació interanual	
		Absoluts	%	Absoluts	%
Menors de 20 anys	5	3	150,00%	2	66,67%
De 20 a 24 anys	4	0	0,00%	2	100,00%
De 25 a 29 anys	11	2	22,22%	3	37,50%
De 30 a 34 anys	14	2	16,67%	1	7,69%
De 35 a 39 anys	16	3	23,08%	1	6,67%
De 40 a 44 anys	13	-1	-7,14%	1	8,33%
De 45 a 49 anys	15	3	25,00%	3	25,00%
De 50 a 54 anys	9	0	0,00%	-4	-30,77%
De 55 a 59 anys	9	-4	-30,77%	1	12,50%
Majors de 59 anys	8	1	14,29%	2	33,33%
TOTAL	104	9	9,47%	12	13,04%

Nivell formatiu	Total	Variació mensual		Variació interanual	
		Absoluts	%	Absoluts	%
Sense estudis	1	0	0,00%	0	0,00%
Estudis primaris incomplets	29	-1	-3,33%	-6	-17,14%
Estudis primaris complets	3	0	0,00%	-1	-25,00%
Programes de formació professional - estudis se	3	1	50,00%	3	ND
Educació general - estudis secundaris	66	7	11,86%	15	29,41%
Tècnics-professionals superiors - estudis posts	1	1	ND	1	ND
Universitaris de primer cicle - estudis postsecun	0	0	ND	0	ND
Universitaris de segon i tercer cicle - estudis pos	1	1	ND	0	0,00%
Altres estudis postsecundaris	0	0	ND	0	ND
TOTAL	104	9	9,47%	12	13,04%

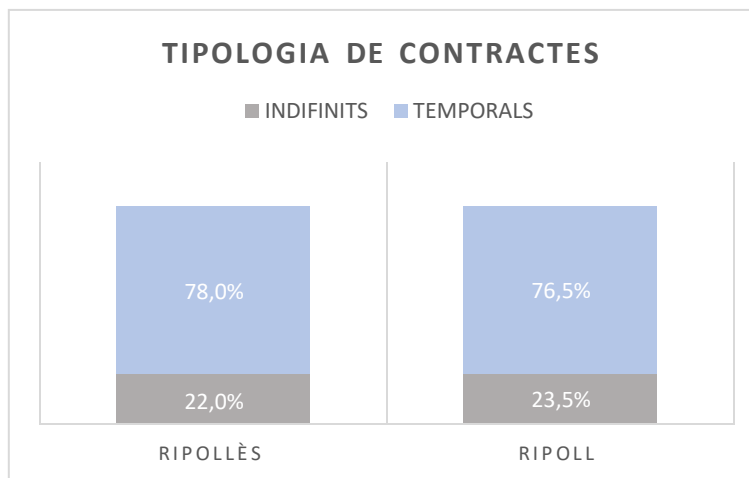
Grans sectors d'activitat	Total	Variació mensual		Variació interanual	
		Absoluts	%	Absoluts	%
Agricultura	2	-2	-50,00%	-5	-71,43%
Indústria	8	-2	-20,00%	1	14,29%
Construcció	6	0	0,00%	-1	-14,29%
Serveis	64	8	14,29%	18	39,13%
Sense ocupació anterior	24	5	26,32%	-1	-4,00%
TOTAL	104	9	9,47%	12	13,04%

CONTRACTACIÓ

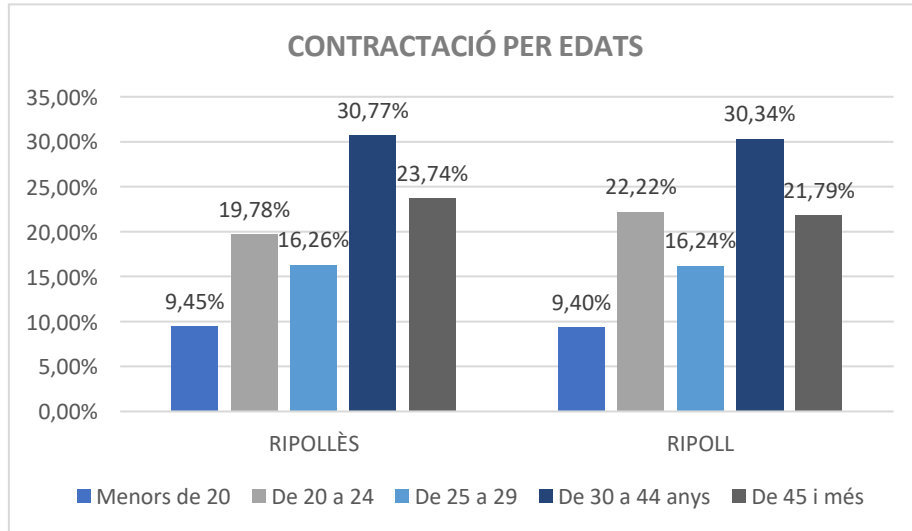
La contractació del mes de gener al Ripollès és de 455, 100 indefinits (22%) i 355 temporals (78%) i a Ripoll es formalitzen 234 contractes, 55 d'indefinitos (77%) i 179 de temporals (23%).

Respecte de desembre 2019, la contractació ha augmentat en un 4,84% (21 contractes més) i en termes anuals s'ha produït un descens del -0,87% (-4 contractes menys).

A Ripoll, la tendència ha estat la mateixa, augment d'un 25,81% (48 contractes més) respecte al desembre 2019 i disminució d'un -13,33% anual (-36 contractes menys).

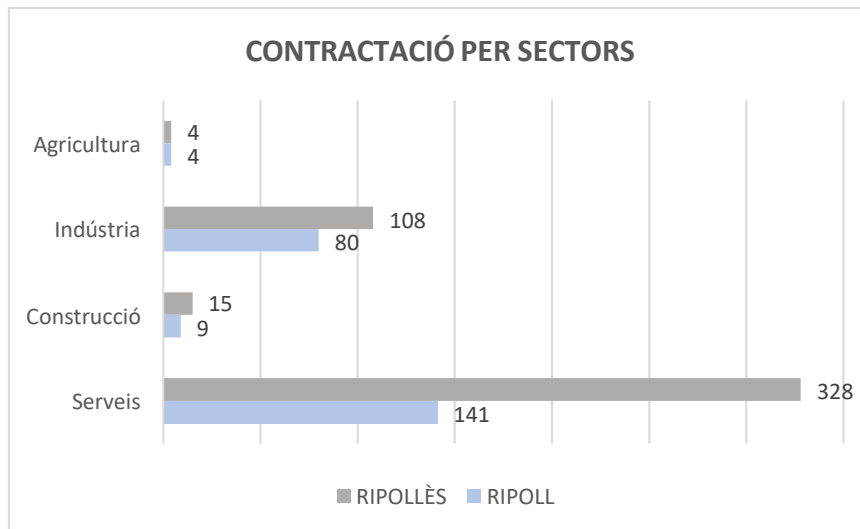


Per trams d'edat, la contractació augmenta entre la població dels 20 a 44 anys (+39,62% pels de 25 a 29 anys) en relació al desembre i a Ripoll tots els tram d'edat han vist augmentat el nombre de contractes (+72,73% pels de 25 a 29 anys) respecte el desembre.



Per sectors econòmics, sense poder valorar el de l'agricultura pel secret estadístic, el sector que més creix és la construcció al Ripollès respecte al desembre (+8; 114,29%).

A Ripoll, la construcció augmenta en un 80% (+4 contractes més) vers el desembre.





La contractació per les persones de nacionalitat estrangera ha augmentat vers el mes anterior en 5 i 6 persones al Ripollès i Ripoll, respectivament.

Contractació persones nacionalitat estrangera Ripollès	Total	Variació mensual		Variació interanual	
		Absoluts	%	Absoluts	%
Homes	54	11	25,58%	3	5,88%
Dones	27	-6	-18,18%	-6	-18,18%
TOTAL	81	5	6,58%	-3	-3,57%

Contractació persones nacionalitat estrangera Ripoll	Total	Variació mensual		Variació interanual	
		Absoluts	%	Absoluts	%
Homes	41	14	51,85%	5	13,89%
Dones	6	-8	-57,14%	-10	-62,50%
TOTAL	47	6	14,63%	-5	-9,62%

ATUR

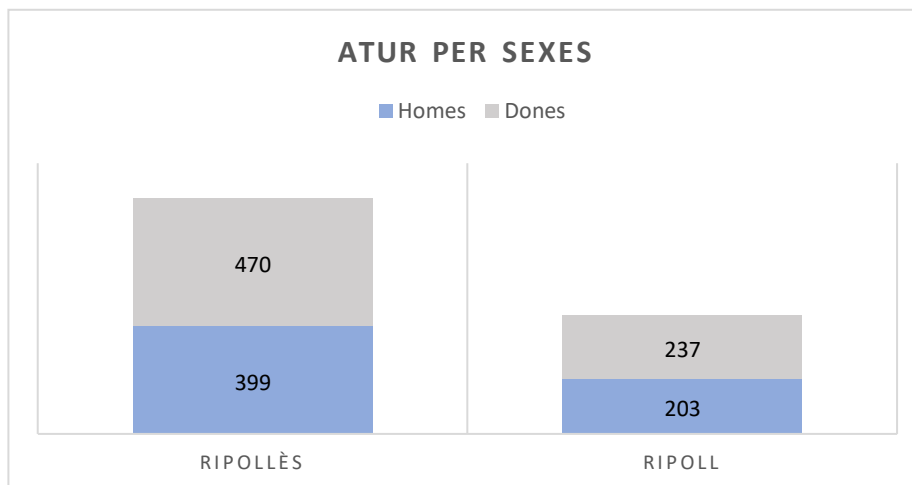
L'atur registrat es situa al mes de febrer en 869 persones al Ripollès i 440 a Ripoll.

Aquesta xifra significa un disminució de -8 (-0,91%) persones respecte el gener 2020 a la comarca i de -5 (-1,12%) a la capital.

Si agafem de referència el febrer 2019 ens trobem amb una disminució de -35 (-3,87%) persones en llistes al Ripollès i -42 (-8,71%) a Ripoll.

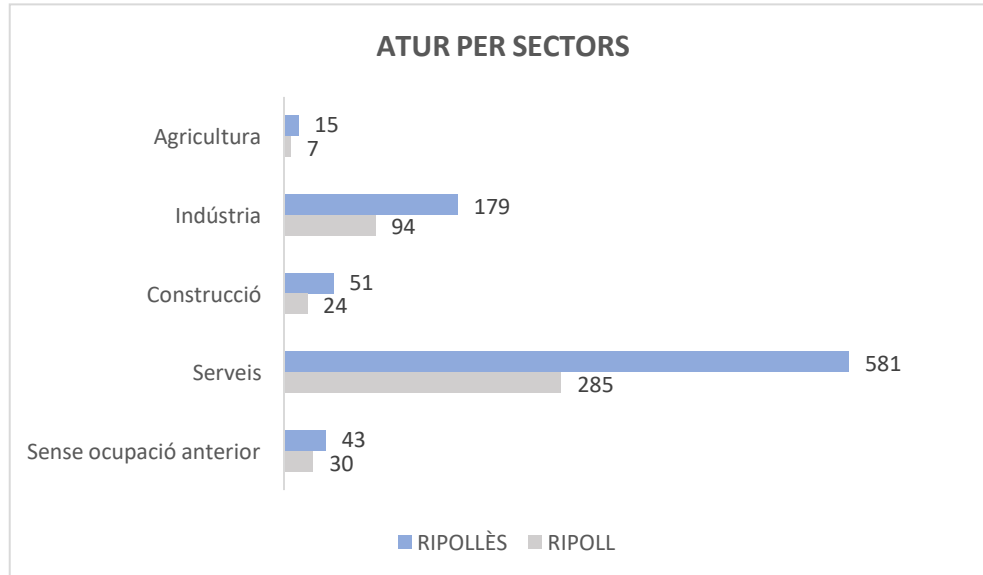
Per sexes, l'atur femení es redueix en -13 persones respecte el gener 2020 i es redueix en -38 en un any i el masculí augmenta respecte el mes anterior en +5 i en +3 persones vers l'any 2019 al Ripollès.

Ripoll segueix la mateixa tendència que la comarca, el sexe femení disminueix en -5 persones i el masculí no varia respecte el mes anterior i vers el 2019 es redueix en -41 persones de sexe femení i en -1 pel masculí.



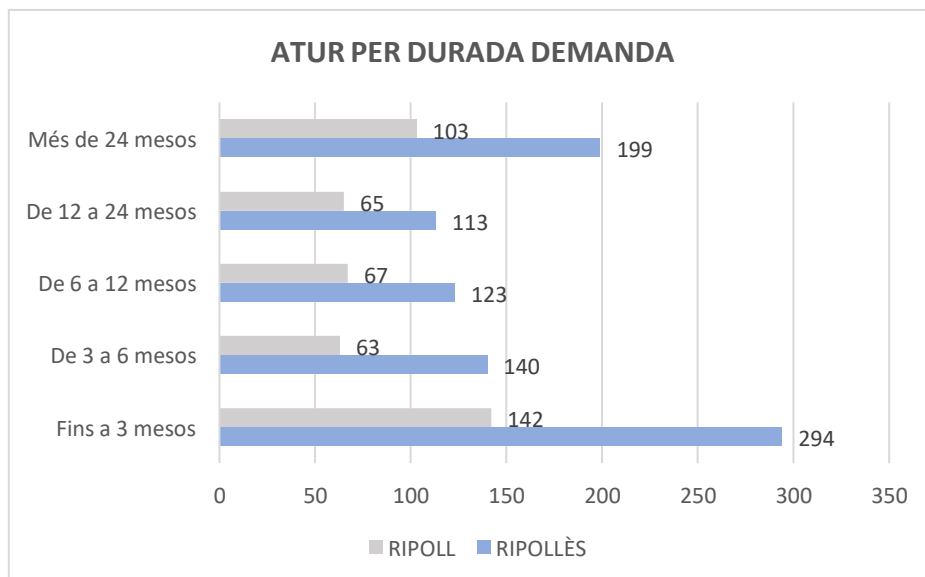
Per sectors, només els serveis han disminuït respecte al gener en -21 persones, en canvi l'agricultura (+2), la indústria (+5) i las construcció (+2) han augmentat al Ripollès.

A Ripoll, la reducció vers el gener és present en la construcció (-1), els serveis (-3) l'únic sector que ha augmentat és el de l'agricultura, que creix en 1 aturat més.



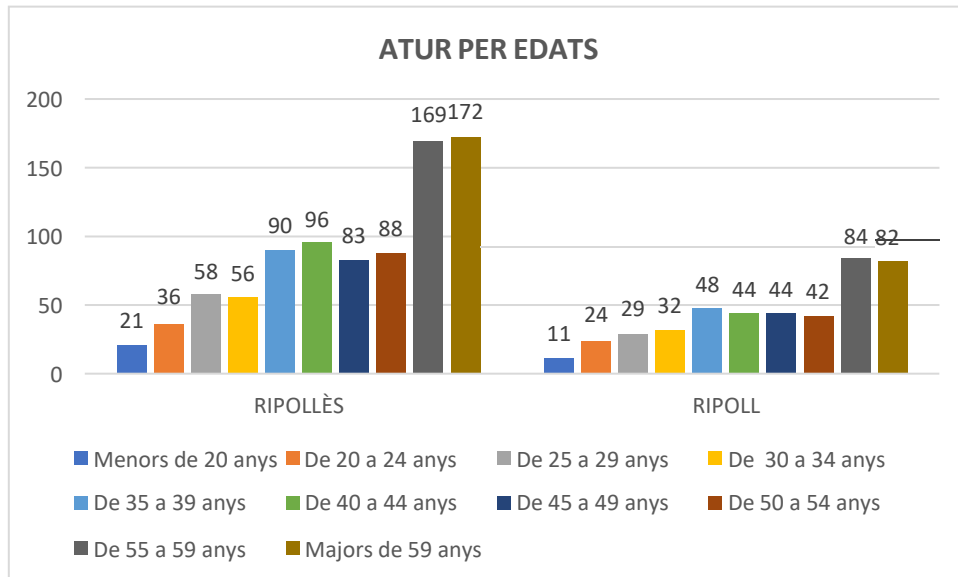
La durada dels aturats en llistes té el major pes pels que ho estan fins a tres mesos tant al Ripollès com a Ripoll del 33,83% i el 32,27%.

El tram de durada a l'atur que més ha disminuït respecte el mes de gener al Ripollès és fins a 3 mesos en -15 persones i a Ripoll en -8. En sentit contrari el tram d'edat que més ha augmentat a la comarca pels de 3 a 6 mesos en 10 persones i a la capital els de 6 a 12 mesos en 11.

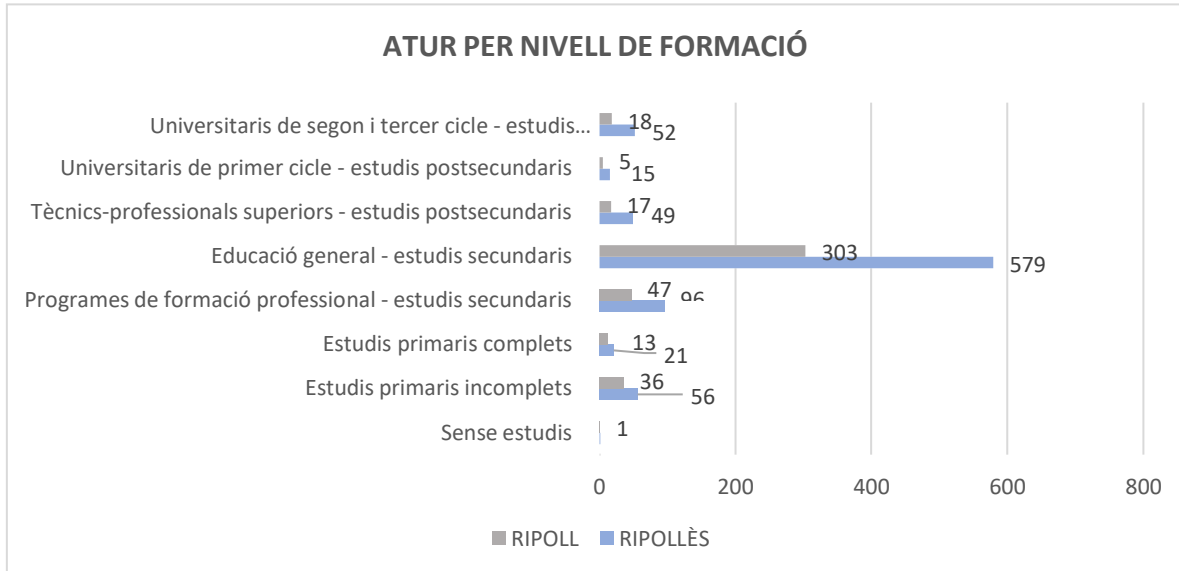


Per edats el major nombre d'aturats és al Ripollès pels de 60 a 64 anys amb un pes del 19,79% i a Ripoll és pels de 55 a 59 anys amb un 19,09%.

Respecte al mes de gener els de 35 a 39 anys són els que més han augmentat en termes relatius en un 11,11% al Ripollès i els de 20 a 24 anys en un 14,29% a Ripoll.



Per nivell formatiu destaca una disminució d'aturats universitaris de primer cicle en termes relatius en un -11,76% (-2) i un -28,57% (-2) al Ripollès i a Ripoll respectivament.



El nombre d'aturats de nacionalitat estrangera al Ripollès ha disminuït vers el mes de gener en -4 persones i en -3 persones a Ripoll.

Al Ripollès la xifra al gener és de 148 aturats. El descens més destacat és pels aturats amb edats de 20 a 24 anys (-3;-42,86%) vers el mes anterior.

El sector amb més atur és el de serveis amb un 63,51% del total.

La xifra d'aturats de nacionalitat estrangera a Ripoll és de 101 persones.

L'augment de l'atur pels menors de 20 anys vers el més de gener és el més destacat (-2;-40%) i l'augment més accentuat del mes és pels de 50 a 54 (+1; +11,11%).

El sector serveis té un pes del 63,37% a Ripoll.

Aturats registrats estrangers Ripollès	Total	Variació mensual		Variació interanual	
		Absoluts	%	Absoluts	%
Homes	61	1	1,67%	7	12,96%
Dones	87	-5	-5,43%	-6	-6,45%
TOTAL	148	-4	-2,63%	1	0,68%

Grups d'edat	Total	Variació mensual		Variació interanual	
		Absoluts	%	Absoluts	%
Menors de 20 anys	3	-2	-40,00%	0	0,00%
De 20 a 24 anys	4	-3	-42,86%	-5	-55,56%
De 25 a 29 anys	17	3	21,43%	2	13,33%
De 30 a 34 anys	19	-2	-9,52%	1	5,56%
De 35 a 39 anys	27	0	0,00%	4	17,39%
De 40 a 44 anys	22	0	0,00%	-1	-4,35%
De 45 a 49 anys	16	-1	-5,88%	-1	-5,88%
De 50 a 54 anys	18	2	12,50%	2	12,50%
De 55 a 59 anys	12	1	9,09%	-1	-7,69%
Majors de 59 anys	10	-2	-16,67%	0	0,00%
TOTAL	148	-4	-2,63%	1	0,68%

Nivell formatiu	Total	Variació mensual		Variació interanual	
		Absoluts	%	Absoluts	%
Sense estudis	1	0	0,00%	0	0,00%
Estudis primaris incomplets	43	2	4,88%	-1	-2,27%
Estudis primaris complets	6	1	20,00%	-3	-33,33%
Programes de formació professional - estudis secundaris	3	0	0,00%	1	50,00%
Educació general - estudis secundaris	91	-6	-6,19%	3	3,41%
Tècnics-professionals superiors - estudis postsecundaris	1	-1	-50,00%	0	0,00%
Universitaris de primer cicle - estudis postsecundaris	0	0	-	0	-
Universitaris de segon i tercer cicle - estudis postsecundaris	3	0	0,00%	1	50,00%
Altres estudis postsecundaris	0	0	-	0	-
TOTAL	148	-4	-2,63%	1	0,68%

Grans sectors d'activitat	Total	Variació mensual		Variació interanual	
		Absoluts	%	Absoluts	%
Agricultura	5	1	25,00%	-2	-28,57%
Indústria	13	2	18,18%	2	18,18%
Construcció	8	1	14,29%	-2	-20,00%
Serveis	94	-7	-6,93%	8	9,30%
Sense ocupació anterior	28	-1	-3,45%	-5	-15,15%
TOTAL	148	-4	-2,63%	1	0,68%

Aturats registrats estrangers Ripoll	Total	Variació mensual		Variació interanual	
		Absoluts	%	Absoluts	%
Homes	40	-1	-2,44%	7	21,21%
Dones	61	-2	-3,17%	-5	-7,58%
TOTAL	101	-3	-2,88%	2	2,02%

Grups d'edat	Total	Variació mensual		Variació interanual	
		Absoluts	%	Absoluts	%
Menors de 20 anys	3	-2	-40,00%	0	0,00%
De 20 a 24 anys	3	-1	-25,00%	-2	-40,00%
De 25 a 29 anys	12	1	9,09%	1	9,09%
De 30 a 34 anys	14	0	0,00%	1	7,69%
De 35 a 39 anys	17	1	6,25%	2	13,33%
De 40 a 44 anys	12	-1	-7,69%	-2	-14,29%
De 45 a 49 anys	14	-1	-6,67%	3	27,27%
De 50 a 54 anys	10	1	11,11%	-2	-16,67%
De 55 a 59 anys	9	0	0,00%	1	12,50%
Majors de 59 anys	7	-1	-12,50%	0	0,00%
TOTAL	101	-3	-2,88%	2	2,02%

Nivell formatiu	Total	Variació mensual		Variació interanual	
		Absoluts	%	Absoluts	%
Sense estudis	1	0	0,00%	0	0,00%
Estudis primaris incomplets	30	1	3,45%	-4	-11,76%
Estudis primaris complets	4	1	33,33%	-2	-33,33%
Programes de formació professional - estudis secundaris	2	-1	-33,33%	2	-
Educació general - estudis secundaris	63	-3	-4,55%	6	10,53%
Tècnics-professionals superiors - estudis postsecundaris	0	-1	-100,00%	0	-
Universitaris de primer cicle - estudis postsecundaris	0	0	-	0	-
Universitaris de segon i tercer cicle - estudis postsecundaris	1	0	0,00%	0	0,00%
Altres estudis postsecundaris	0	0	-	0	-
TOTAL	101	-3	-2,88%	2	2,02%

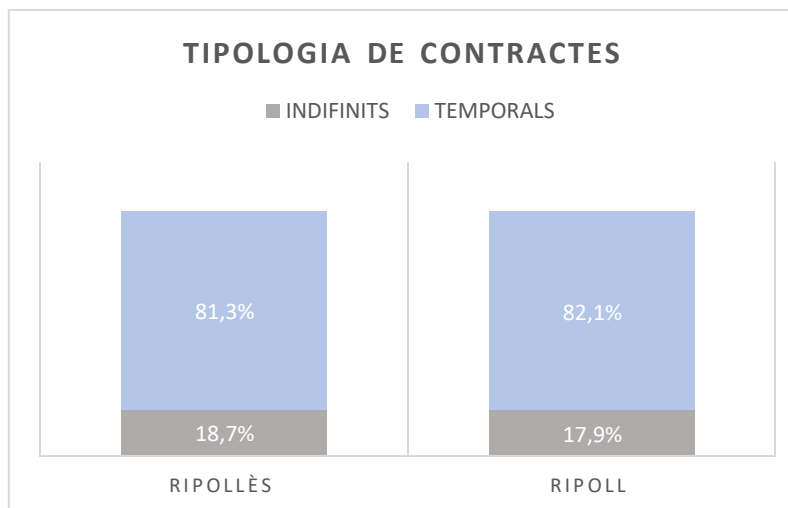
Grans sectors d'activitat	Total	Variació mensual		Variació interanual	
		Absoluts	%	Absoluts	%
Agricultura	3	1	50,00%	-3	-50,00%
Indústria	8	0	0,00%	1	14,29%
Construcció	4	-2	-33,33%	-2	-33,33%
Serveis	64	0	0,00%	11	20,75%
Sense ocupació anterior	22	-2	-8,33%	-5	-18,52%
TOTAL	101	-3	-2,88%	2	2,02%

CONTRACTACIÓ

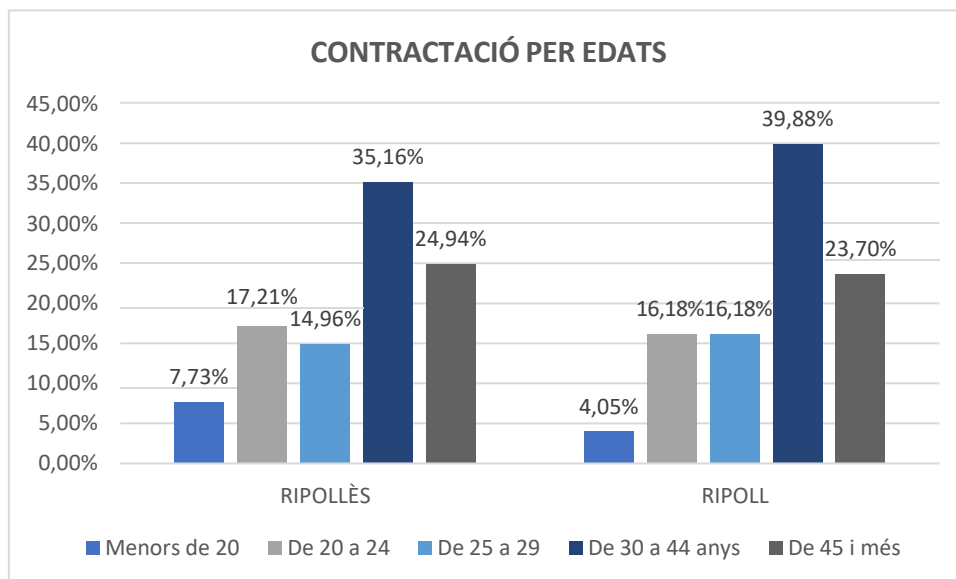
La contractació del mes de gener al Ripollès és de 401, 75 indefinits (18,70%) i 326 temporals (81,30%) i a Ripoll es formalitzen 173 contractes, 31 d'indefinitos (17,92%) i 142 de temporals (82,08%).

Respecte al gener 2020, la contractació ha disminuït en un -11,87% (-54 contractes menys) i en termes anuals s'ha produït un augment del 15,23% (+53 contractes més).

A Ripoll la tendència ha estat d'una disminució del -26,07% (-61 contractes menys) respecte al gener 2020 i disminució d'un -7,98% anual (-15 contractes menys).

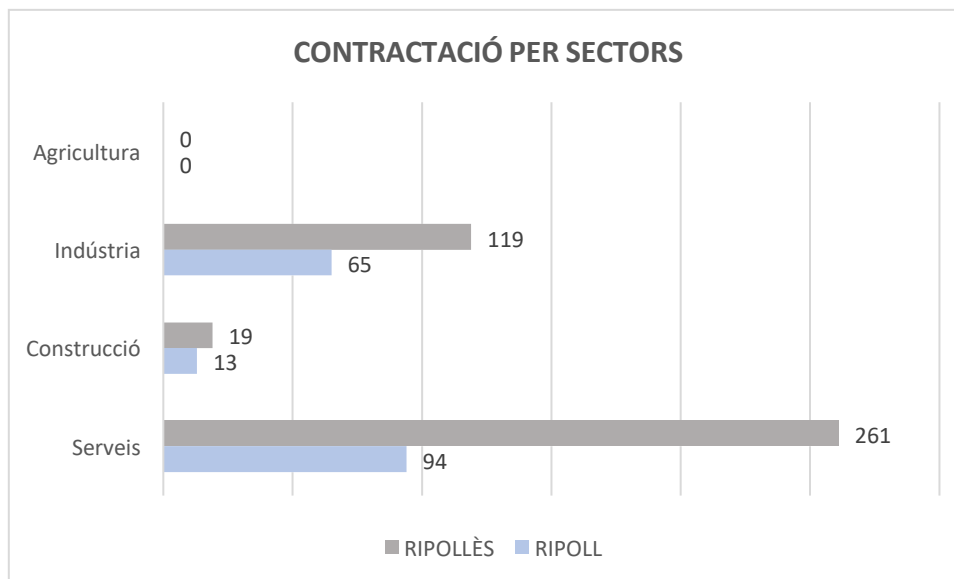


Per trams d'edat, la contractació disminueix entre tots els trams de població i són dels 20 a 24 anys els que més contractes perden (-23,33% ; -21) en relació al gener i a Ripoll tots els tram d'edat han vist disminuït el nombre de contractes amb especial atenció als menors de 20 anys (-68,18%; -15) respecte el gener.



Per sectors econòmics, sense poder valorar el de l'agricultura pel secret estadístic, el que més creix en termes absoluts respecte el gener és la indústria al Ripollès (+11; 10,19%) i els serveis són els que més disminueixen (-67; -20,43%).

A Ripoll, la construcció augmenta en un 44,44% (+4 contractes més) vers el generi els serveis són els que més contractes en termes absoluts han perdut -33,33 (-47 contractes menys).



Nota: El sector de l'agricultura està sotmès a secret estadístic.



La contractació per les persones de nacionalitat estrangera ha augmentat vers el mes anterior en 3 al Ripollès i ha disminuït en -4 a Ripoll.

Contractació persones nacionalitat estrangera Ripollès	Total	Variació mensual		Variació interanual	
		Absoluts	%	Absoluts	%
Homes	58	4	7,41%	24	70,59%
Dones	26	-1	-3,70%	4	18,18%
TOTAL	84	*	*	28	50,00%

Contractació persones nacionalitat estrangera Ripoll	Total	Variació mensual		Variació interanual	
		Absoluts	%	Absoluts	%
Homes	36	-5	-12,20%	15	71,53%
Dones	7	*	*	-1	-12,50%
TOTAL	43	-4	-8,51%	14	48,28%

ATUR

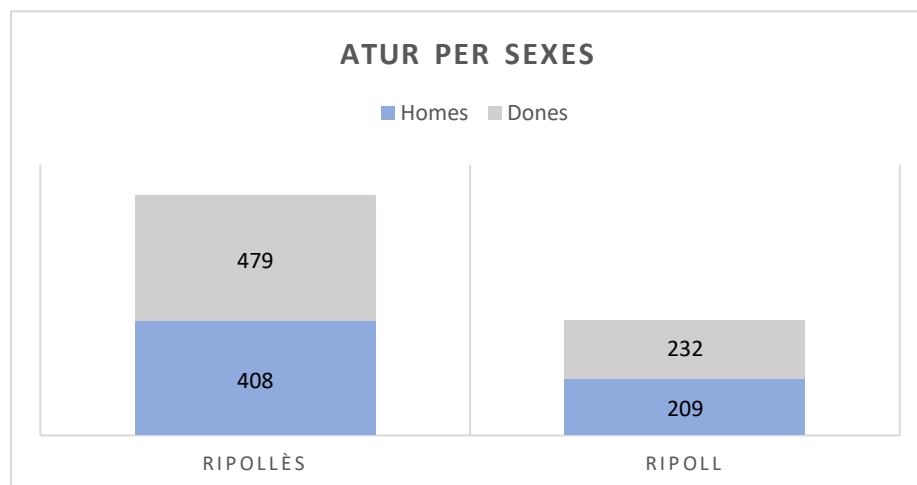
Degut a l'afectació del COVID-19 a l'activitat econòmica fem esmena que pel que fa a les dades dels aturats aquestes no reflecteixen cap persona afectada per expedients de regulació temporal d'ocupació (ERTO) en no ser considerades dins la classificació d'atur registrat.

L'atur registrat es situa al mes de març en 887 persones al Ripollès i 441 a Ripoll.

Aquesta xifra significa un augment de +18 persones (+2,07%) respecte el febrer 2020 a la comarca però de -19 aturats (-2,10%) respecte el març 2019. A Ripoll la variació mensual ha estat de +1 persona a l'atur (0,23%) i l'any ha estat negativa en -29 persones (-6,17%).

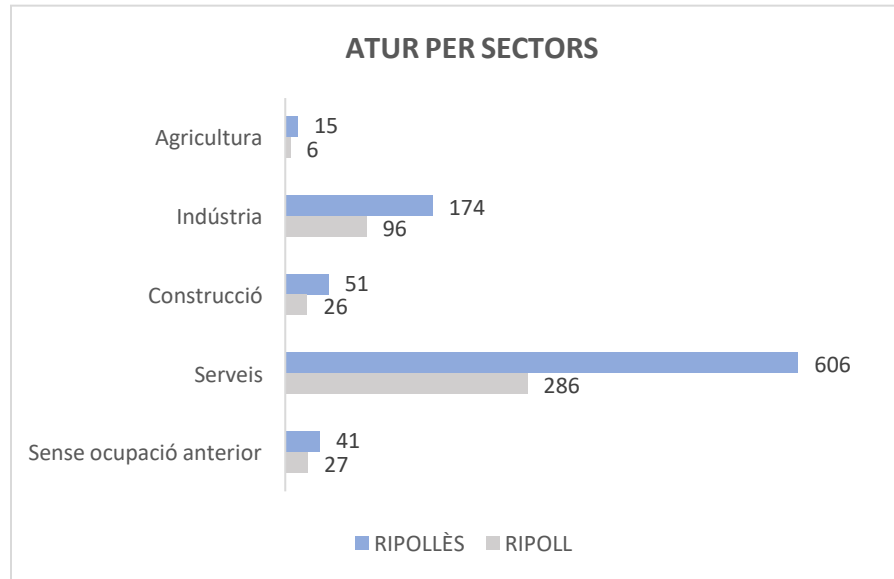
Per sexes, l'atur augmenta equitativament en +9 persones tant pel masculí com pel femení vers el febrer 2020 i es redueix en -2 persones de sexe masculí i en -17 pel femení respecte un any al Ripollès.

Ripoll respecte el mes de febrer l'atur masculí augmenta en 6 persones i en canvi el femení es redueix en -5 i aquesta diferència s'accentua si tenim en compte les dades del 2019 en que el sexe masculí ha augmentat en +2 aturat més i el femení s'ha reduït en -31.



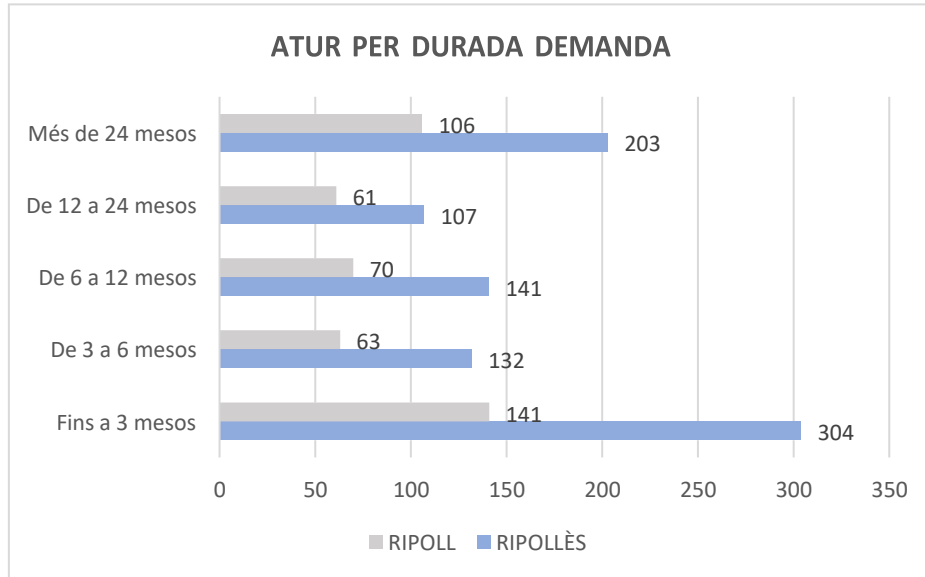
Per sectors, els serveis són els únics que han augmentat respecte al febrer en +25 persones, en canvi l'agricultura i la construcció s'han mantingut (0) i la indústria ha disminuït (-5) al Ripollès.

A Ripoll, la reducció vers el febrer és present en l'agricultura (-1) i augmenta en la indústria (+2), la construcció (+2) i els serveis (+1).



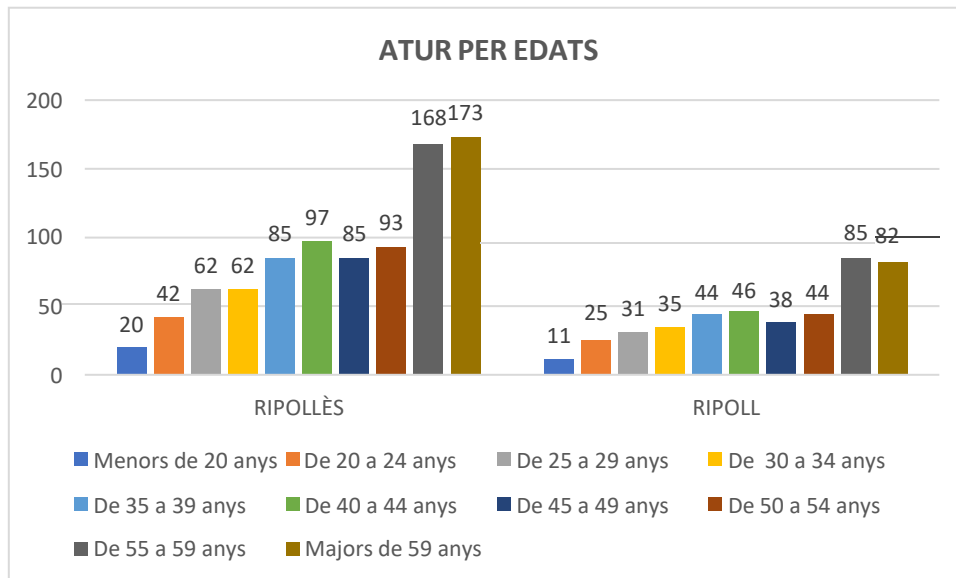
La durada dels aturats en llistes té el major pes pels que ho estan fins a tres mesos tant al Ripollès com a Ripoll que és del 34,27% i el 31,97% respectivament.

El tram de durada a l'atur que més ha disminuït respecte el mes de febrer al Ripollès és el de 3 a 6 mesos en -8 persones i a Ripoll els de 12 a 24 mesos en -4. En sentit contrari el tram d'edat que més ha augmentat a la comarca és pels de 6 a 12 mesos en +18 persones i a la capital augmenten els trams següents: els de 6 a 12 mesos i els de més de 24 mesos en +3 persones cadascun d'ells.

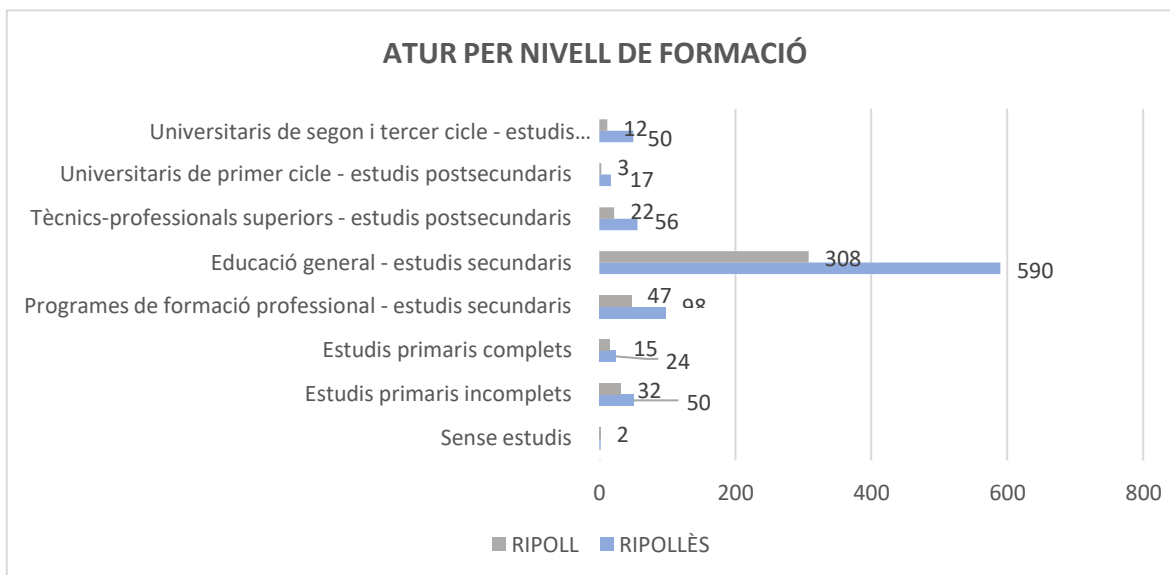


Per edats el major nombre d'aturats al Ripollès és pels majors de 59 anys amb un pes del 19,50% i a Ripoll és pels de 55 a 59 anys amb un 19,27%.

Respecte al mes de febrer els de 20 a 24 anys han augmentat en termes relatius en un 16,67% al Ripollès i els de 30 a 34 anys en un 9,38% a Ripoll.



Per nivell formatiu destaca una disminució d'aturats amb estudis primaris incomplets en termes relatius d'un -10,71% (-6) al Ripollès i a Ripoll és pels universitaris de primer cicle d'un -40% (-2).



El nombre d'aturats de nacionalitat estrangera al Ripollès al març és de 139 i a Ripoll és de 92.

Al Ripollès i a Ripoll ha disminuït l'atur dels estrangers vers el mes de febrer en -9 persones per cadascun dels territoris.

Al Ripollès el descens més destacat és pels aturats amb edats de 25 a 29 anys (-5; -29,41%) vers el mes anterior.

El sector amb més atur és el de serveis amb un 64,03% del total.

A Ripoll el descens de l'atur pels menors de 35 a 39 anys vers el mes de febrer és el més destacat (-3; -17,65%).

El sector serveis té un pes del 63,04% a Ripoll.

Aturats registrats estrangers Ripollès	Total	Variació mensual		Variació interanual	
		Absoluts	%	Absoluts	%
Homes	59	-2	-3,28%	-3	-4,84%
Dones	80	-7	-8,05%	-16	-16,67%
TOTAL	139	-9	-6,08%	-19	-12,03%

Grups d'edat	Total	Variació mensual		Variació interanual	
		Absoluts	%	Absoluts	%
Menors de 20 anys	3	0	0,00%	-1	-25,00%
De 20 a 24 anys	3	-1	-25,00%	-4	-57,14%
De 25 a 29 anys	12	-5	-29,41%	-5	-29,41%
De 30 a 34 anys	21	2	10,53%	1	5,00%
De 35 a 39 anys	23	-4	-14,81%	-3	-11,54%
De 40 a 44 anys	22	0	0,00%	-3	-12,00%
De 45 a 49 anys	17	1	6,25%	1	6,25%
De 50 a 54 anys	17	-1	-5,56%	-5	-22,73%
De 55 a 59 anys	12	0	0,00%	2	20,00%
Majors de 59 anys	9	-1	-10,00%	-2	-18,18%
TOTAL	139	-9	-6,08%	-19	-12,03%

Nivell formatiu	Total	Variació mensual		Variació interanual	
		Absoluts	%	Absoluts	%
Sense estudis	1	0	0,00%	0	0,00%
Estudis primaris incomplets	36	-7	-16,28%	-11	-23,40%
Estudis primaris complets	6	0	0,00%	-3	-33,33%
Programes de formació professional - estudis secundaris	2	-1	-33,33%	0	0,00%
Educació general - estudis secundaris	90	-1	-1,10%	-6	-6,25%
Tècnics-professionals superiors - estudis postsecundaris	1	0	0,00%	0	0,00%
Universitaris de primer cycle - estudis postsecundaris	0	0	-	0	-
Universitaris de segon i tercer cycle - estudis postsecundaris	3	0	0,00%	1	50,00%
Altres estudis postsecundaris	0	0	-	0	ND
TOTAL	139	-9	-6,08%	-19	-12,03%

Grans sectors d'activitat	Total	Variació mensual		Variació interanual	
		Absoluts	%	Absoluts	%
Agricultura	6	1	20,00%	-2	-25,00%
Indústria	11	-2	-15,38%	-1	-8,33%
Construcció	7	-1	-12,50%	-5	-41,67%
Serveis	89	-5	-5,32%	-2	-2,20%
Sense ocupació anterior	26	-2	-7,14%	-9	-25,71%
TOTAL	139	-9	-6,08%	-19	-12,03%

Aturats registrats estrangers Ripoll	Total	Variació mensual		Variació interanual	
		Absoluts	%	Absoluts	%
Homes	39	-1	-2,50%	3	8,33%
Dones	53	-8	-13,11%	-14	-20,90%
TOTAL	92	-9	-8,91%	-11	-10,68%

Grups d'edat	Total	Variació mensual		Variació interanual	
		Absoluts	%	Absoluts	%
Menors de 20 anys	3	0	0,00%	-1	-25,00%
De 20 a 24 anys	2	-1	-33,33%	-2	-50,00%
De 25 a 29 anys	11	-1	-8,33%	1	10,00%
De 30 a 34 anys	13	-1	-7,14%	-3	-18,75%
De 35 a 39 anys	14	-3	-17,65%	1	7,69%
De 40 a 44 anys	12	0	0,00%	-1	-7,69%
De 45 a 49 anys	13	-1	-7,14%	1	8,33%
De 50 a 54 anys	9	-1	-10,00%	-7	-43,75%
De 55 a 59 anys	9	0	0,00%	2	28,57%
Majors de 59 anys	6	-1	-14,29%	-2	-25,00%
TOTAL	92	-9	-8,91%	-11	-10,68%

Nivell formatiu	Total	Variació mensual		Variació interanual	
		Absoluts	%	Absoluts	%
Sense estudis	1	0	0,00%	0	0,00%
Estudis primaris incomplets	25	-5	-16,67%	-9	-26,47%
Estudis primaris complets	4	0	0,00%	-2	-33,33%
Programes de formació professional - estudis secundaris	2	0	0,00%	1	100,00%
Educació general - estudis secundaris	59	-4	-6,35%	-1	-1,67%
Tècnics-professionals superiors - estudis postsecundaris	0	0	-	0	-
Universitaris de primer cycle - estudis postsecundaris	0	0	-	0	-
Universitaris de segon i tercer cycle - estudis postsecundaris	1	0	0,00%	0	0,00%
Altres estudis postsecundaris	0	0	-	0	-
TOTAL	92	-9	-8,91%	-11	-10,68%

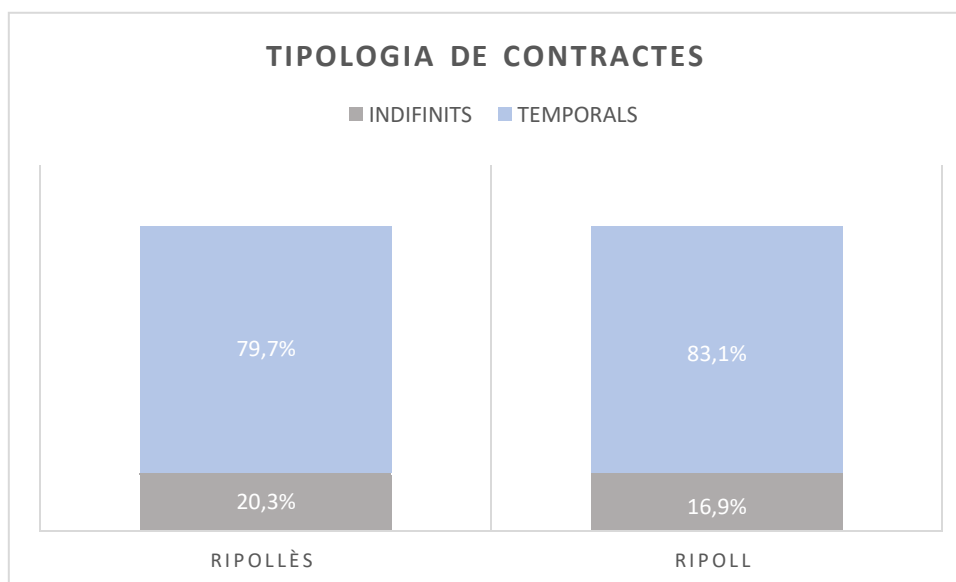
Grans sectors d'activitat	Total	Variació mensual		Variació interanual	
		Absoluts	%	Absoluts	%
Agricultura	4	1	33,33%	-2	-33,33%
Indústria	7	-1	-12,50%	-2	-22,22%
Construcció	4	0	0,00%	-4	-50,00%
Serveis	58	-6	-9,38%	3	5,45%
Sense ocupació anterior	19	-3	-13,64%	-6	-24,00%
TOTAL	92	-9	-8,91%	-11	-10,68%

CONTRACTACIÓ

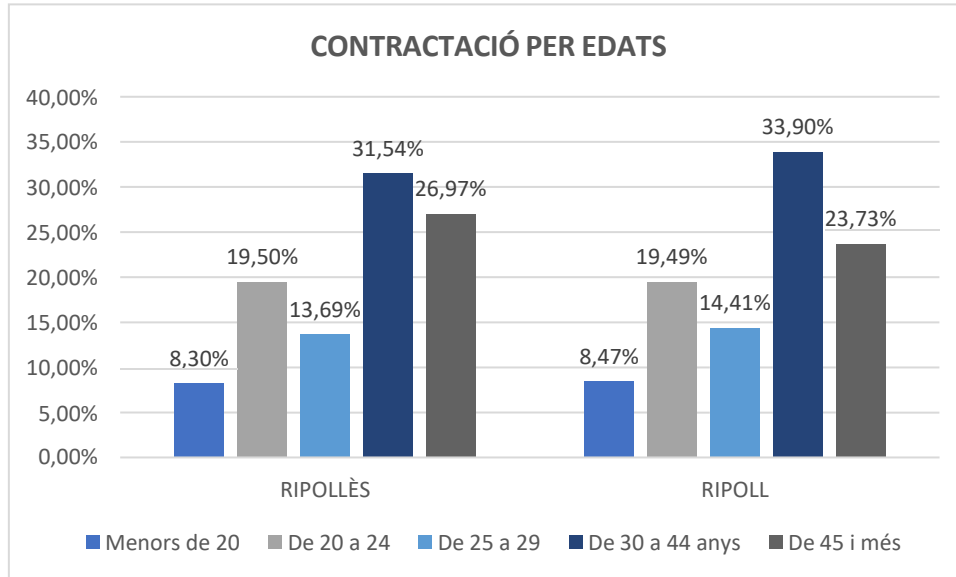
La contractació del mes de març al Ripollès és de 241, 49 indefinits (20,33%) i 192 temporals (79,67%) i a Ripoll es formalitzen 118 contractes, 20 d'indefinitos (16,95%) i 98 de temporals (83,05%).

Respecte al febrer 2020 al Ripollès la contractació ha disminuït en un -39,90% (-160 contractes menys) i en termes anuals s'ha produït també una disminució del -34,86% (-129 contractes menys).

A Ripoll la tendència ha estat d'una disminució del -31,79% (-55 contractes menys) respecte al febrer 2020 i disminució d'un -27,16% anual (-44 contractes menys).

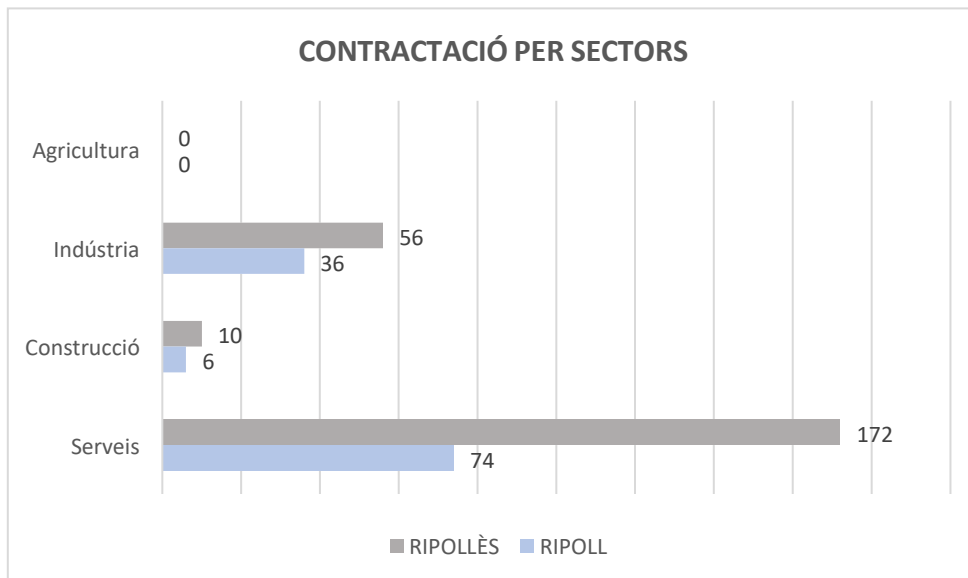


Per trams d'edat, la contractació disminueix entre tots els trams de població (tenint en compte 5 trams d'edat), són els de 30 a 44 anys els que més contractes perden (-46,10% ; -65) en relació al febrer i a Ripoll els que més han vist disminuir el nombre de contractes també són els de 30 a 44 anys (-42,03%; -29) respecte el febrer 2020.



Per sectors econòmics, sense poder valorar l'agricultura pel secret estadístic, el que més decreix en termes absoluts respecte el febrer són els serveis al Ripollès amb -89 contractes (-34,10%).

A Ripoll la indústria és el que més contractes en termes absoluts han perdut , en total -29 (-44,62%).



Nota: El sector de l'agricultura està sotmès a secret estadístic.



La contractació de les persones de nacionalitat estrangera ha disminuït vers el mes anterior en -44 al Ripollès i ha disminuït en -20 a Ripoll.

La variació mensual de la contractació és força diferent segons el sexe, en el cas del Ripollès el sexe masculí perd -40 contractes vers el febrer i en canvi el femení només -4 i en el cas de Ripoll, el sexe masculí perd -26 contractes i el femení en guanya 6.

Contractació persones nacionalitat estrangera Ripollès	Total	Variació mensual		Variació interanual	
		Absoluts	%	Absoluts	%
Homes	18	-40	-68,97%	-27	-60,00%
Dones	22	-4	-15,38%	-7	-24,14%
TOTAL	40	-44	-52,38%	-34	-45,95%

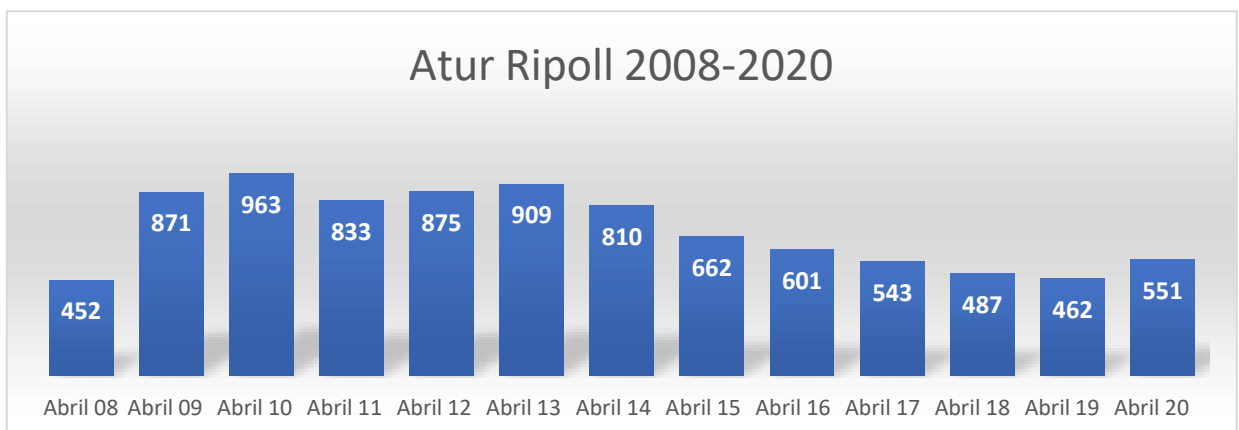
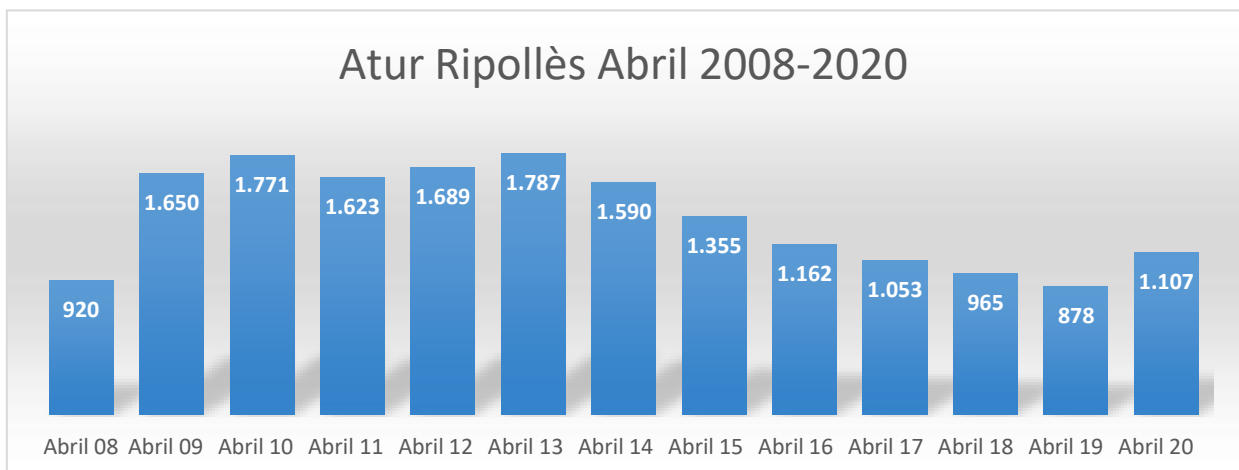
Contractació persones nacionalitat estrangera Ripoll	Total	Variació mensual		Variació interanual	
		Absoluts	%	Absoluts	%
Homes	10	-26	-72,22%	-14	-58,33%
Dones	13	6	85,71%	8	160,00%
TOTAL	23	-20	-46,51%	-6	-20,69%

ATUR

Degut a l'afectació del COVID-19 a l'activitat econòmica fem esmena que pel que fa a les dades dels aturats aquestes no reflecteixen cap persona afectada per expedients de regulació temporal d'ocupació (ERTO) en no ser considerades dins la classificació d'atur registrat.

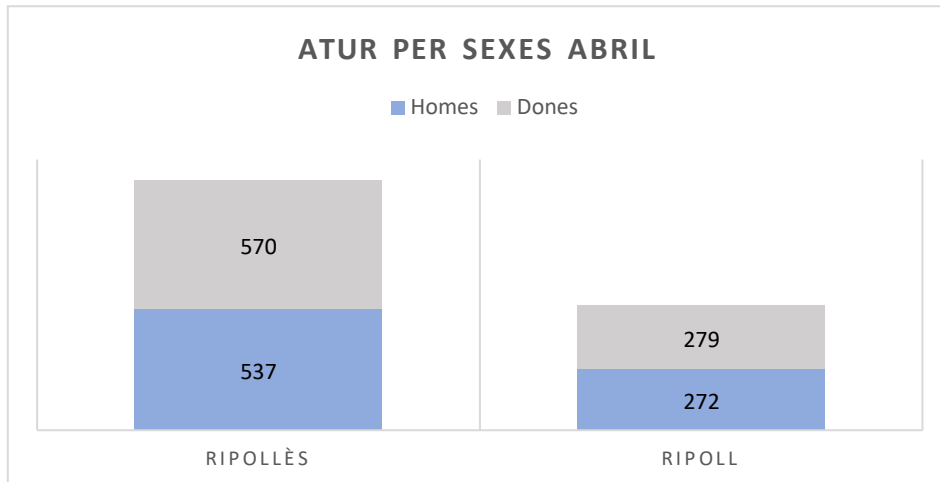
L'atur registrat es situa al mes d'abril en 1.107 persones al Ripollès i 551 a Ripoll.

Aquesta xifra significa un augment de +220 persones (+24,80%) respecte al març 2020 a la comarca i de +229 aturats (+26,08%) respecte el més d'abril 2019. A Ripoll la variació mensual ha estat de +110 persona a l'atur (24,94%) i l'annual ha augmentat en +89 persones (+19,26%).



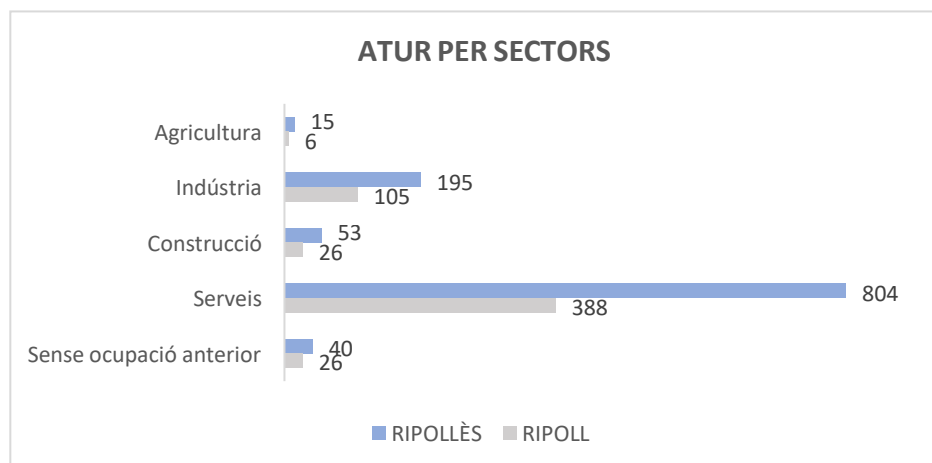
Per sexes, l'atur augmenta en +129 persones pel masculí i en +91 pel femení vers el març 2020 i respecte a l'abril 2019 aquesta xifra augmenta en +141 persones de sexe masculí i en +88 pel sexe femení al Ripollès.

Ripoll respecte al mes de març l'atur masculí augmenta en +63 persones i el femení en +47 i si tenim en compte les dades del 2019 l'atur pel sexe masculí ha augmentat en +66 aturat més i pel femení ha augmentat en +23.



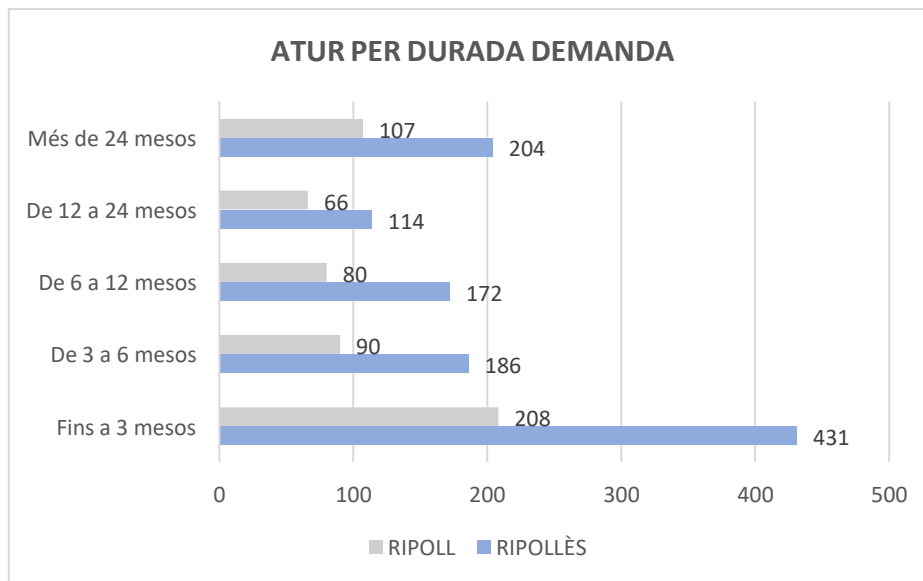
Per sectors els que han augmentat vers el mes de març són els serveis en +198, la indústria +21 i la construcció +2, l'agricultura s'ha mantingut i els sense ocupació anterior ha disminuït en -1.

A Ripoll, l'augment vers el març és present en els serveis +102 i la indústria en +9, l'agricultura i la construcció és mantenen i es redueix en -1 els sense ocupació anterior.



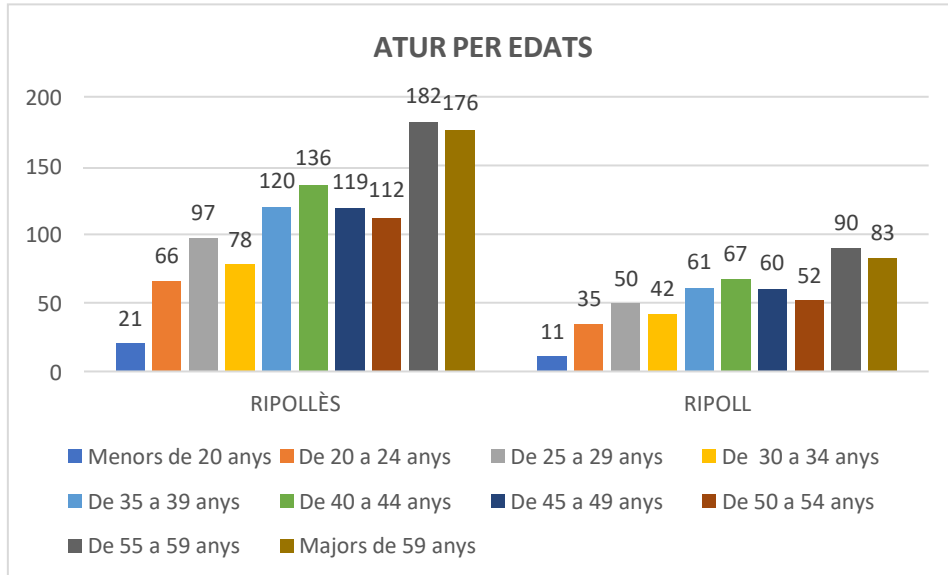
La durada dels aturats en llistes té el major pes pels que ho estan fins a tres mesos tant al Ripollès com a Ripoll que és del 38,93% i el 37,75% respectivament.

Em de tenir en compte que tots els trams d'edat han augmentat el nombre d'aturats i el tram que més ha augmentat respecte el mes de març al Ripollès és el de 3 a 6 mesos en +127 persones i a Ripoll en +67.

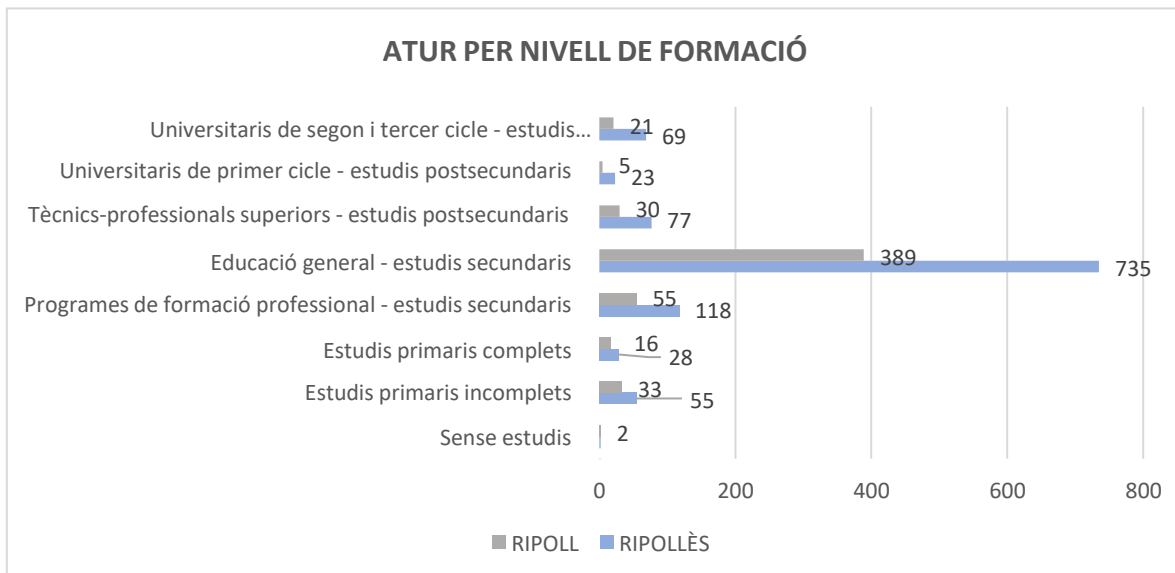


Per edats el major nombre d'aturats al Ripollès és pels de 55 a 59 anys amb un pes del 16,44% i a Ripoll és d'un 16,33%.

Respecte al mes de març els de 20 a 24 anys han augmentat en termes relatius en un 57,14% al Ripollès i els de 25 a 29 anys en un 61,29% a Ripoll.



Per nivell formatiu destaca l'augment d'aturats amb estudis universitaris de segon i tercer cicle en termes relatius d'un +38% (+19) al Ripollès i a Ripoll aquest col·lectiu ha augmentat en un +75% (+9).





El nombre d'aturats de nacionalitat estrangera al Ripollès al març és de 174 i a Ripoll és de 117.

Al Ripollès i a Ripoll ha augmentat l'atur dels estrangers vers el mes de març en +35 i +25 persones respectivament.

Al Ripollès l'augment més destacat en termes absoluts és pels aturats amb edats de 40 a 44 anys (+11; +50 %) vers el mes anterior.

El sector amb més atur és el de serveis amb un 70,69% del total.

A Ripoll l'augment de l'atur en termes absoluts pels de 25 a 29 anys i pels de 40 a 44 és de +7 persones vers el mes de març per cadascun dels trams.

El sector serveis té un pes del 69,23% a Ripoll.

Aturats registrats estrangers Ripollès	Total	Variació mensual		Variació interanual	
		Absoluts	%	Absoluts	%
Homes	82	23	38,98%	26	46,43%
Dones	92	12	15,00%	1	1,10%
TOTAL	174	35	25,18%	27	18,37%

Grups d'edat	Total	Variació mensual		Variació interanual	
		Absoluts	%	Absoluts	%
Menors de 20 anys	2	-1	-33,33%	-1	-33,33%
De 20 a 24 anys	5	2	66,67%	1	25,00%
De 25 a 29 anys	18	6	50,00%	3	20,00%
De 30 a 34 anys	21	0	0,00%	0	0,00%
De 35 a 39 anys	32	9	39,13%	8	33,33%
De 40 a 44 anys	33	11	50,00%	8	32,00%
De 45 a 49 anys	21	4	23,53%	5	31,25%
De 50 a 54 anys	19	2	11,76%	1	5,56%
De 55 a 59 anys	15	3	25,00%	5	50,00%
Majors de 59 anys	8	-1	-11,11%	-3	-27,27%
TOTAL	174	35	25,18%	27	18,37%

Nivell formatiu	Total	Variació mensual		Variació interanual	
		Absoluts	%	Absoluts	%
Sense estudis	1	0	0,00%	0	0,00%
Estudis primaris incomplets	39	3	8,33%	-7	-15,22%
Estudis primaris complets	8	2	33,33%	1	14,29%
Programes de formació professional - estudis secundaris	3	1	50,00%	3	ND
Educació general - estudis secundaris	117	27	30,00%	27	30,00%
Tècnics-professionals superiors - estudis postsecundaris	2	1	100,00%	1	100,00%
Universitaris de primer cicle - estudis postsecundaris	0	0	ND	0	ND
Universitaris de segon i tercer cicle - estudis postsecundaris	4	1	33,33%	2	100,00%
Altres estudis postsecundaris	0	0	ND	0	ND
TOTAL	174	35	25,18%	27	18,37%

Grans sectors d'activitat	Total	Variació mensual		Variació interanual	
		Absoluts	%	Absoluts	%
Agricultura	6	0	0,00%	-4	-40,00%
Indústria	12	1	9,09%	1	9,09%
Construcció	8	1	14,29%	0	0,00%
Serveis	123	34	38,20%	35	39,77%
Sense ocupació anterior	25	-1	-3,85%	-5	-16,67%
TOTAL	174	35	25,18%	27	18,37%

Aturats registrats estrangers Ripoll	Total	Variació mensual		Variació interanual	
		Absoluts	%	Absoluts	%
Homes	56	17	43,59%	22	64,71%
Dones	61	8	15,09%	-2	-3,17%
TOTAL	117	25	27,17%	20	20,62%

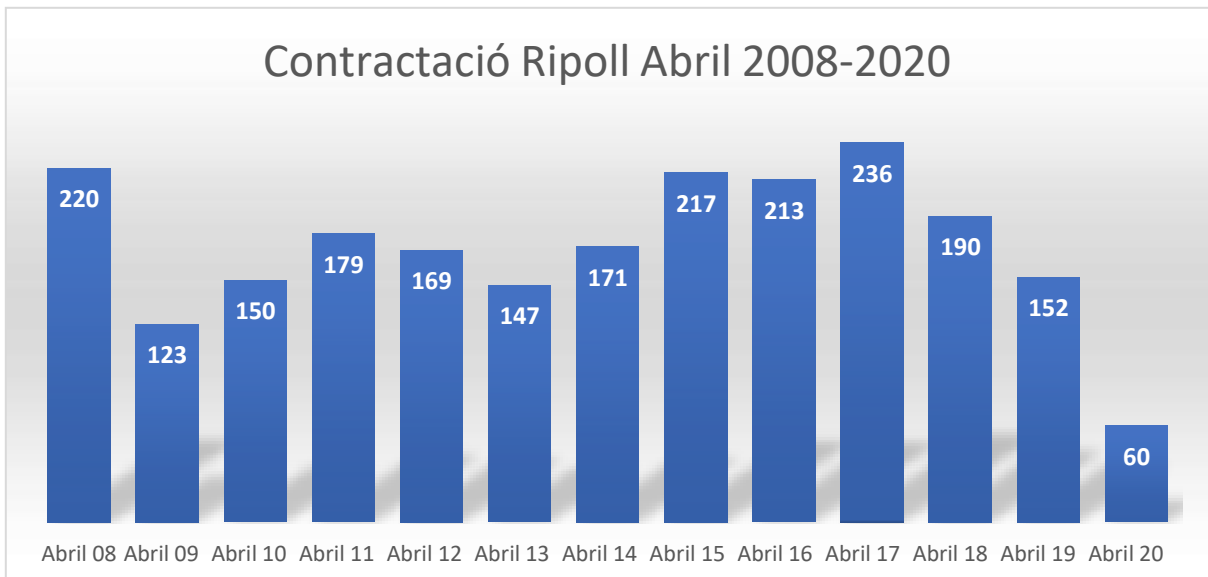
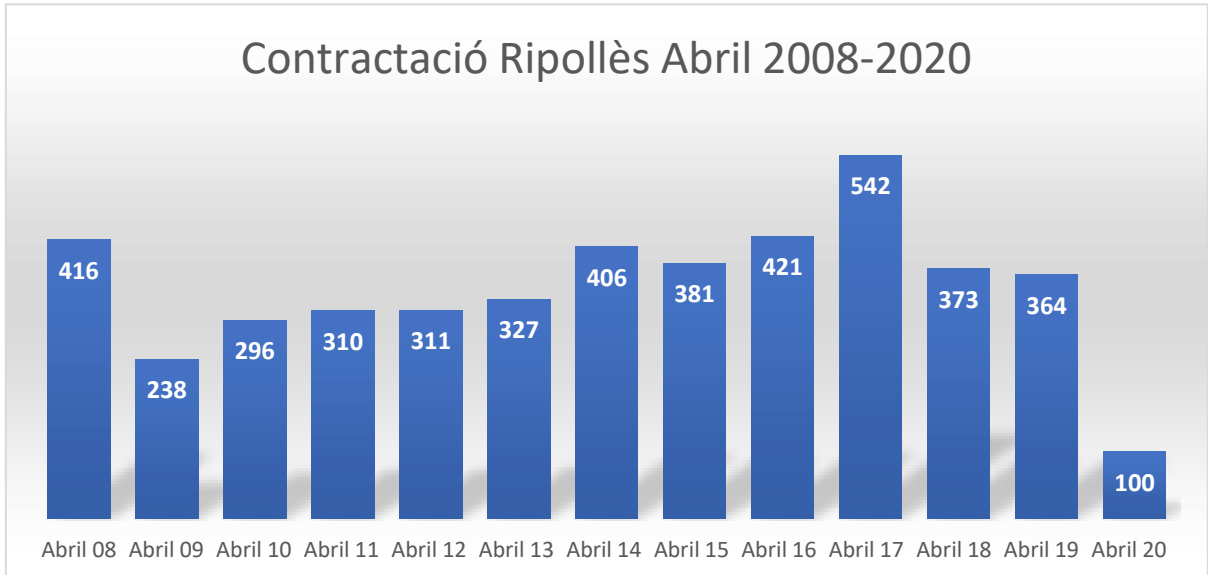
Grups d'edat	Total	Variació mensual		Variació interanual	
		Absoluts	%	Absoluts	%
Menors de 20 anys	2	-1	-33,33%	-1	-33,33%
De 20 a 24 anys	4	2	100,00%	2	100,00%
De 25 a 29 anys	18	7	63,64%	8	80,00%
De 30 a 34 anys	14	1	7,69%	-1	-6,67%
De 35 a 39 anys	17	3	21,43%	6	54,55%
De 40 a 44 anys	19	7	58,33%	4	26,67%
De 45 a 49 anys	15	2	15,38%	3	25,00%
De 50 a 54 anys	11	2	22,22%	-2	-15,38%
De 55 a 59 anys	12	3	33,33%	3	33,33%
Majors de 59 anys	5	-1	-16,67%	-2	-28,57%
TOTAL	117	25	27,17%	20	20,62%

Nivell formatiu	Total	Variació mensual		Variació interanual	
		Absoluts	%	Absoluts	%
Sense estudis	1	0	0,00%	0	0,00%
Estudis primaris incomplets	26	1	4,00%	-8	-23,53%
Estudis primaris complets	5	1	25,00%	0	0,00%
Programes de formació professional - estudis secundaris	3	1	50,00%	3	ND
Educació general - estudis secundaris	79	20	33,90%	22	38,60%
Tècnics-professionals superiors - estudis postsecundaris	1	1	ND	1	ND
Universitaris de primer cicle - estudis postsecundaris	0	0	ND	0	ND
Universitaris de segon i tercer cicle - estudis postsecundaris	2	1	100,00%	2	ND
Altres estudis postsecundaris	0	0	ND	0	ND
TOTAL	117	25	27,17%	20	20,62%

Grans sectors d'activitat	Total	Variació mensual		Variació interanual	
		Absoluts	%	Absoluts	%
Agricultura	4	0	0,00%	-5	-55,56%
Indústria	9	2	28,57%	2	28,57%
Construcció	5	1	25,00%	-1	-16,67%
Serveis	81	23	39,66%	27	50,00%
Sense ocupació anterior	18	-1	-5,26%	-3	-14,29%
TOTAL	117	25	27,17%	20	20,62%

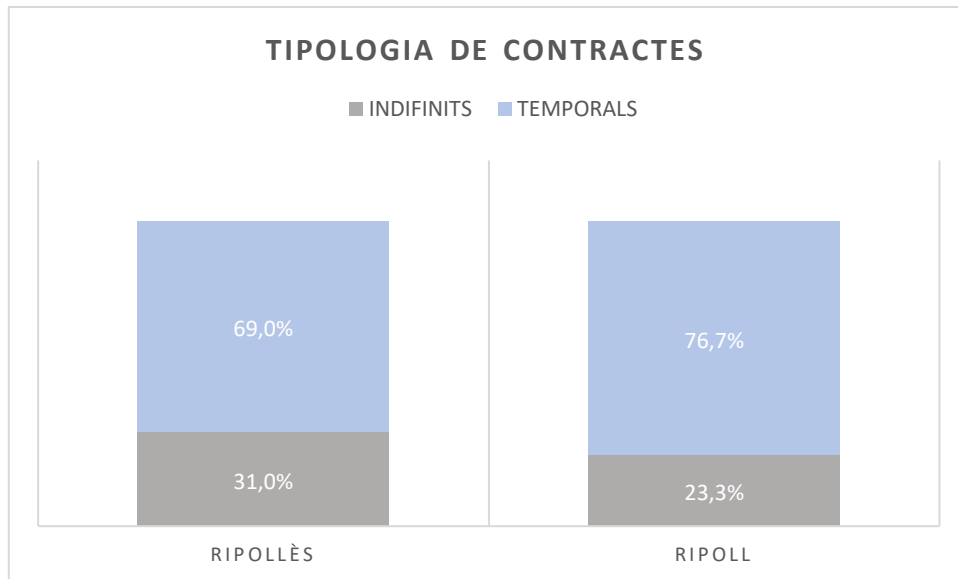
CONTRACTACIÓ

La contractació del mes d'abril al Ripollès és de 100, 31 indefinits (31%) i 69 temporals (69%) i a Ripoll es formalitzen 60 contractes, 14 d'indefinitos (23,3%) i 46 de temporals (76,7%).

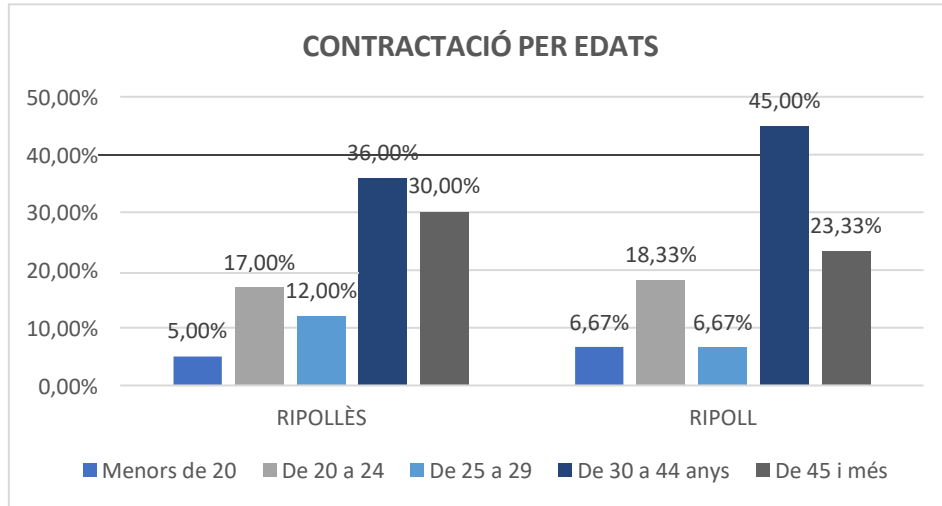


Respecte al març 2020 al Ripollès la contractació ha disminuït en un -58,51% (-141 contractes menys) i en termes anuals s'ha produït també una disminució del -72,53% (-264 contractes menys).

A Ripoll la tendència ha estat d'una disminució del -49,15% (-58 contractes menys) respecte al març 2020 i disminució d'un -60,53% anual (-92 contractes menys).

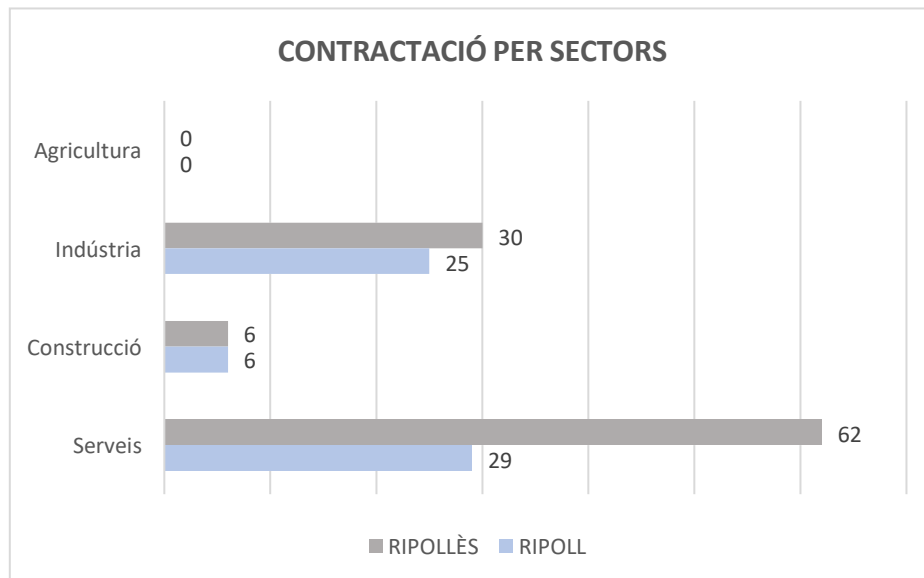


Per trams d'edat, la contractació disminueix entre tots els trams de població (tenint en compte 5 trams d'edat), són els de 30 a 44 anys els que més contractes perden en termes absoluts (-40; -52,63%) en relació al març i a Ripoll els que més han vist disminuït el nombre de contractes són els majors de 45 anys (-14; -50%) respecte al març 2020.



Per sectors econòmics, sense poder valorar l'agricultura pel secret estadístic al Ripollès el que més decreix respecte al març són els serveis amb -110 contractes (-63,95%).

A Ripoll el sector serveis és el que més contractes en termes absoluts ha perdut , en total -45 (-60,81%).



Nota: El sector de l'agricultura està sotmès a secret estadístic.



La contractació de les persones de nacionalitat estrangera ha disminuït vers el mes anterior en -20 al Ripollès i en -13 a Ripoll.

La variació mensual de la contractació és força diferent segons el sexe, en el cas del Ripollès el sexe femení perd -13 contractes vers el març i en canvi el masculí -7 i en el cas de Ripoll, el sexe masculí perd -4 contractes i el femení -9.

Contractació persones nacionalitat estrangera Ripollès	Total	Variació mensual		Variació interanual	
		Absoluts	%	Absoluts	%
Homes	11	-7	-38,89%	-34	-75,56%
Dones	9	-13	-59,09%	-25	-73,53%
TOTAL	20	-20	-50,00%	-59	-74,68%

Contractació persones nacionalitat estrangera Ripoll	Total	Variació mensual		Variació interanual	
		Absoluts	%	Absoluts	%
Homes	6	-4	-40,00%	-24	-80,00%
Dones	4	-9	-69,23%	-6	-60,00%
TOTAL	10	-13	-56,52%	-30	-75,00%

SITUACIÓ DEL MERCAT DE TREBALL MAIG 2020 RIPOLLÈS

•Atur

L'atur s'ha situat aquest maig en 1.144 persones en llistes, xifra que representa 37 (3,34%) persones més respecte el mes d'abril. Comparant les dades d'atur amb les del maig de 2019, s'observa un d'increment important de la xifra d'aturats, concretament en 294 (34,59%) persones més a l'atur.



Els demandants d'ocupació també han crescut de forma rellevant respecte els anteriors mesos de l'any, en concret al maig 2020 aquests són 2.687 persones. Considerant que aquests col·lectiu són persones que s'inscriuen per a la recerca d'una ocupació, estiguin aturades o no.

-Demandants no ocupats: on hi ha els aturats registrats i els demandants que cerquen per primer cop una feina.

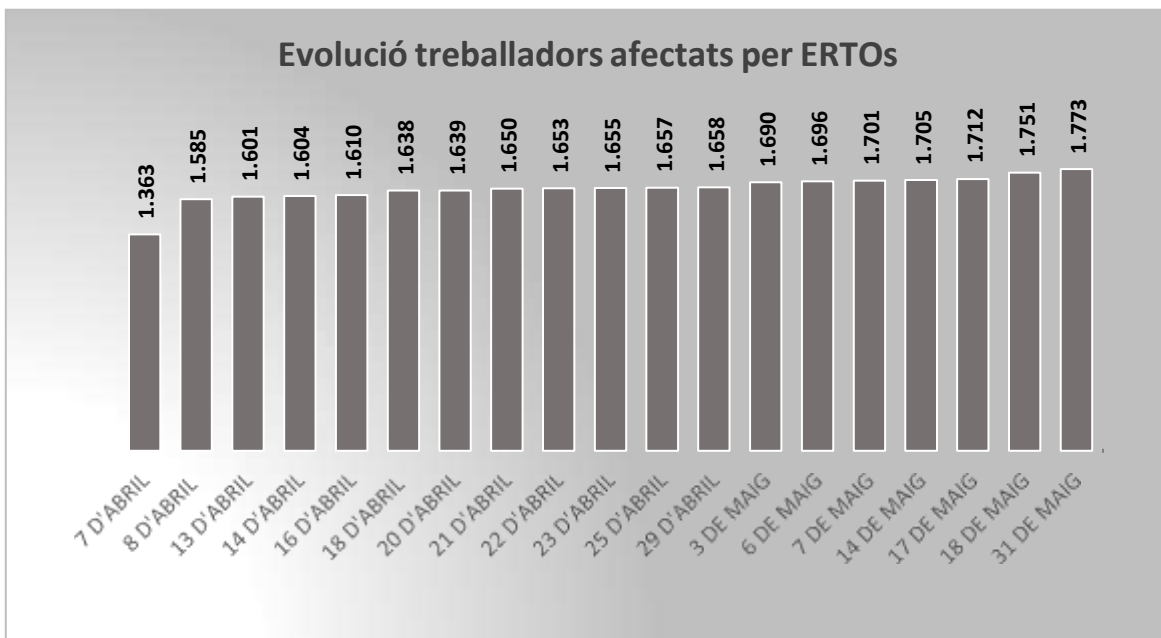
-Demandants ocupats: on hi ha persones ocupades en cerca d'una nova ocupació i els que es troben en situació d'ERTO.

	DEMANDANTS D'OCUPACIÓ	ATUR REGISTRAT	DEMANDANTS D'OCUPACIÓ NO OCUPATS
Gener	1.161	877	909
Febrer	1.120	869	900
Març	1.163	887	918
Abril	2.234	1.107	1.146
Maig	2.687	1.144	1.186



• Expedients de regulació temporals d'ocupació (ERTOs)

Durant aquest mes de maig les tramitacions dels expedients de regulació de l'ocupació (ERTOS) al Ripollès ha augmentat en un 2,67% respecte el darrer dia d'abril, arribant als 346 expedients presentats i pel que fa als treballadors afectats aquesta variació ha estat del 4,91% arribant als 1.773 a finals de maig.



Evolució dels expedients de regulació per activitat econòmica

	Expedients de regulació temporal d'ocupació per activitat econòmica 1 de maig 2020*		Expedients de regulació temporal d'ocupació per activitat econòmica 1 de juny 2020*	
	Expedients	Treballadors afectats	Expedients	Treballadors afectats
A. Agricultura, ramaderia i pesca	3	4	3	4
B. Indústries extractives	0	0	0	0
C. Indústries manufactureres	31	660	36	733
D. Energia elèctrica i gas	0	0	0	0
E. Aigua, sanejament i gestió de residus	0	0	0	0
F.Construcció	17	53	17	53
G. Comerç a l'engròs i al detall	66	182	66	182
H. Transport i emmagatzematge	9	47	9	47
I. Hostaleria	144	541	144	541
J. Informació i comunicacions	3	17	3	17
K. Activitats financeres i d'assegurances	3	7	3	7
L. Activitats immobiliàries	1	1	1	1
M. Activitats professionals i tècniques	6	34	7	35
N. Activitats administratives i auxiliars	5	14	6	15
O. Adm. pública, Defensa i SS obligatòria	1	2	1	2
P. Educació	4	22	5	26
Q. Activitats sanitàries i serveis socials	7	17	7	17
R. Activitats artístiques i d'entreteniment	10	25	10	25
S. Altres serveis	24	32	25	36
T. Activitats de les llars	1	1	1	1
U. Organismes extraterritorials	0	0	0	0
SE. Sense especificar	2	31	2	31
Total comarca	337	1.690	346	1.773

Evolució dels expedients de regulació per municipis

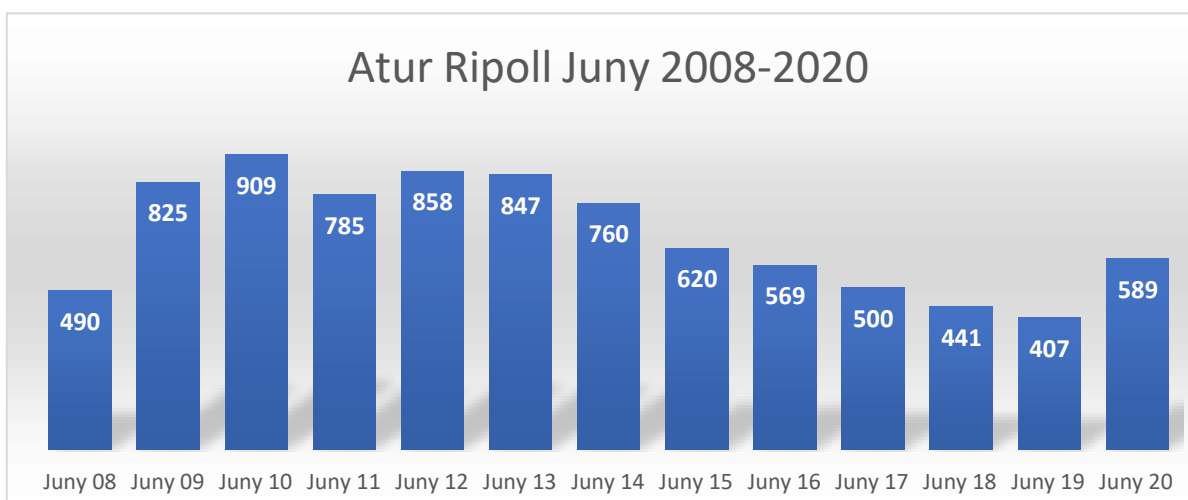
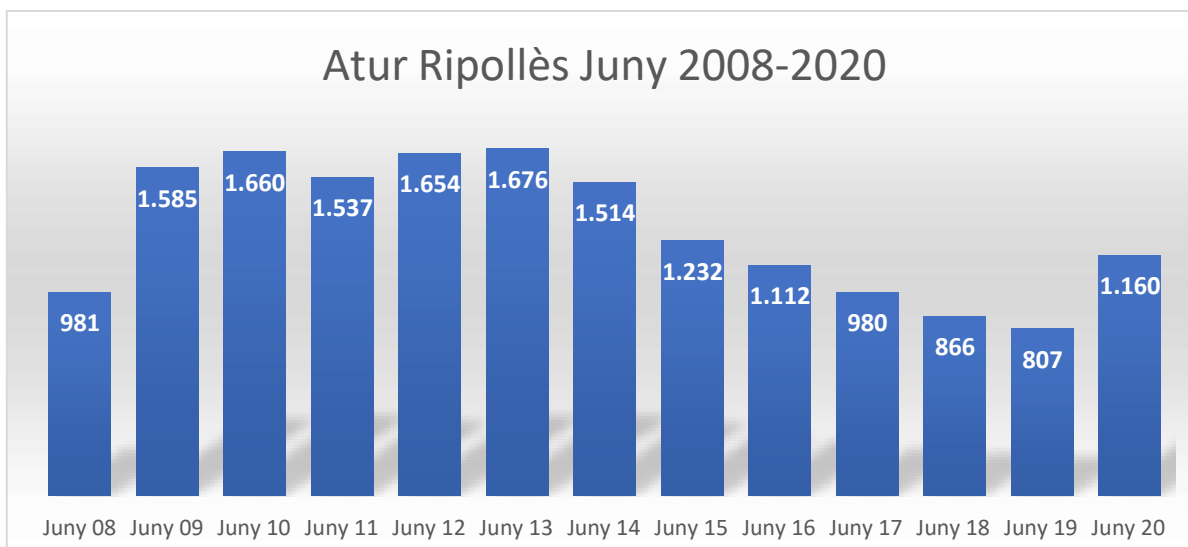
	Expedients de regulació temporal d'ocupació per activitat econòmica 1 de maig 2020*		Expedients de regulació temporal d'ocupació per activitat econòmica 1 de juny 2020*	
	Expedients	Treballadors afectats	Expedients	Treballadors afectats
Campdevàrol	18	79	19	85
Campelles	4	11	4	11
Camprodon	40	148	41	149
Queralbs	6	176	6	176
Gombrèn	4	38	4	38
Llanars	4	32	4	32
Llosses, les	3	5	3	5
Molló	5	19	5	19
Ogassa	1	4	1	4
Pardines	1	1	1	1
Planoles	7	11	7	11
Ribes de Freser	26	112	26	112
Ripoll	150	799	154	847
Sant Joan de les Abadesses	37	139	40	167
Vallfogona de Ripollès	3	4	3	4
Sant Pau de Segúries	7	13	7	13
Setcases	7	32	7	32
Toses	4	30	4	30
Vilallonga de Ter	10	37	10	37
Total comarca	337	1.690	346	1.773

ATUR

Degut a l'afectació del COVID-19 a l'activitat econòmica fem esmena que pel que fa a les dades dels aturats aquestes no reflecteixen cap persona afectada per expedients de regulació temporal d'ocupació (ERTO) en no ser considerades dins la classificació d'atur registrat.

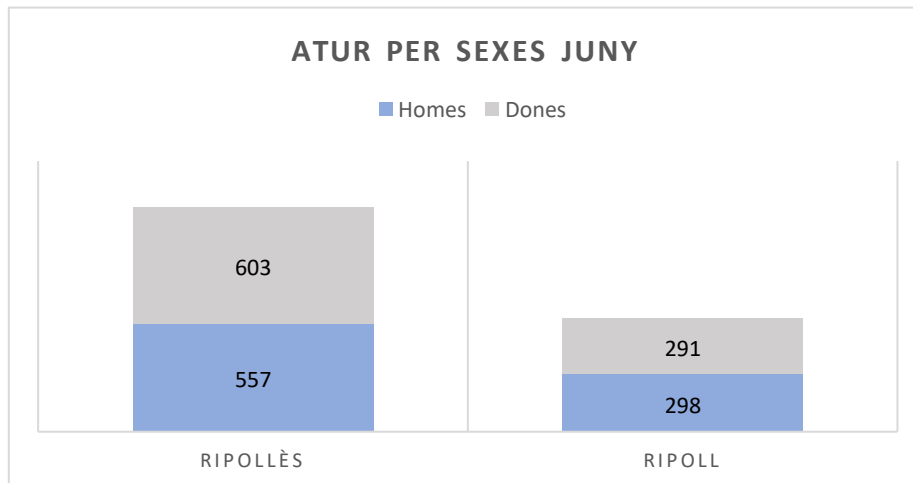
L'atur registrat es situa al mes de juny en 1.160 persones al Ripollès i 589 a Ripoll.

Aquesta xifra significa un augment de +16 persones (+1,40%) respecte al maig 2020 a la comarca i de +353 aturats (+43,74%) respecte el mes de juny 2019. A Ripoll la variació mensual ha estat de +24 persona a l'atur (4,25%) i l'annual ha augmentat en +182 persones (+44,72%).



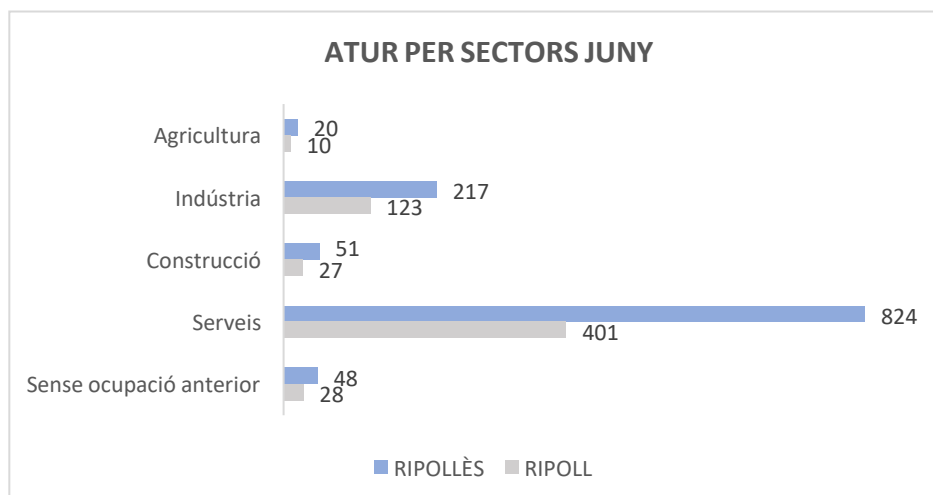
Per sexes, l'atur augmenta en +2 persones pel gènere masculí i en +14 pel femení vers el maig 2020 i respecte al juny 2019 aquesta xifra augmenta en +205 persones de sexe masculí i en +148 pel sexe femení al Ripollès.

Ripoll respecte al mes de maig l'atur masculí augmenta en +15 persones i el femení en +9 i si tenim en compte les dades del 2019 l'atur pel sexe masculí ha augmentat en +123 aturats més i pel femení ha augmentat en +59.



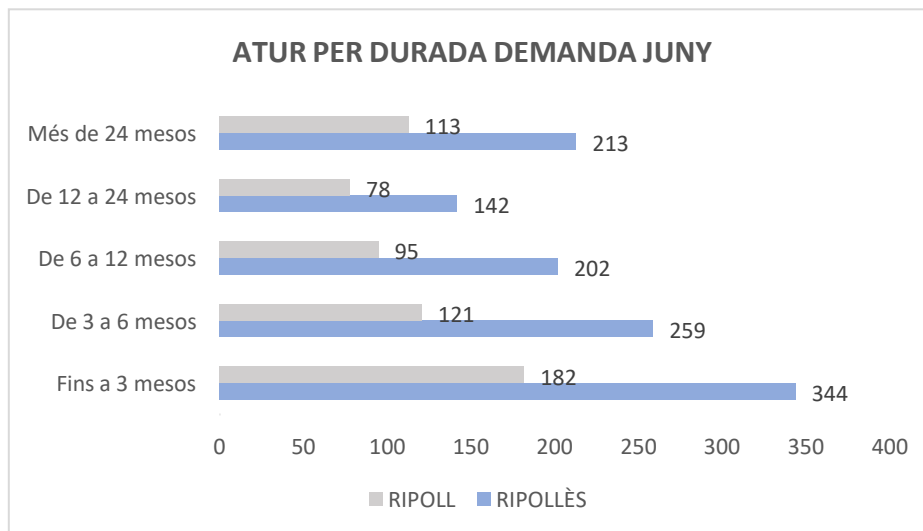
Per sectors els que han augmentat vers el mes de maig són la indústria en +10, els sense ocupació anterior en +8 i l'agricultura en +4, en canvi la construcció i els serveis han reduït els aturats en -3 cadascun d'aquests sectors.

A Ripoll, l'augment vers el maig és present en la indústria en +13 aturats i en els serveis i l'agricultura en +4 per ambdós sectors, els sense ocupació anterior han augmentat en +3. La construcció es manté igual.



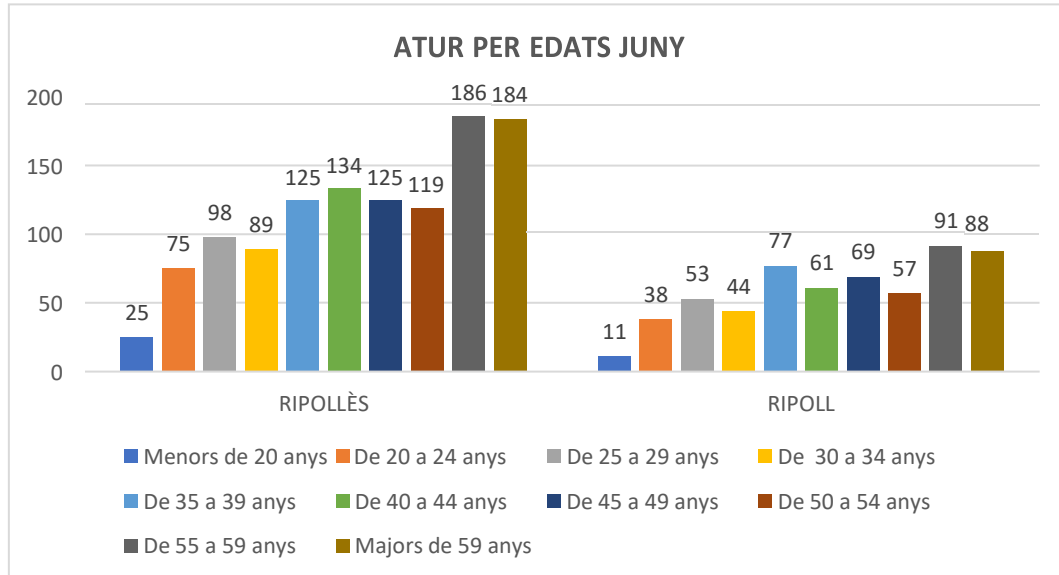
La durada dels aturats en llistes té el major pes pels que ho estan fins a tres mesos tant al Ripollès com a Ripoll que és del 29,66% i el 30,90% respectivament.

Tots els trams d'edat han augmentat el nombre d'aturats menys els de fins a 3 mesos que han disminuït tant a la comarca, que ho ha fet en -35 persones com a Ripoll que ho ha fet en -1 respecte al mes de maig. Les variacions respecte el mes de juny 2019 ha estat d'un augment generalitzat, al Ripollès ha estat pel tram de 3 a 6 mesos el que més ha augmentat en termes absoluts (+133) i al igual que a Ripoll (+63).

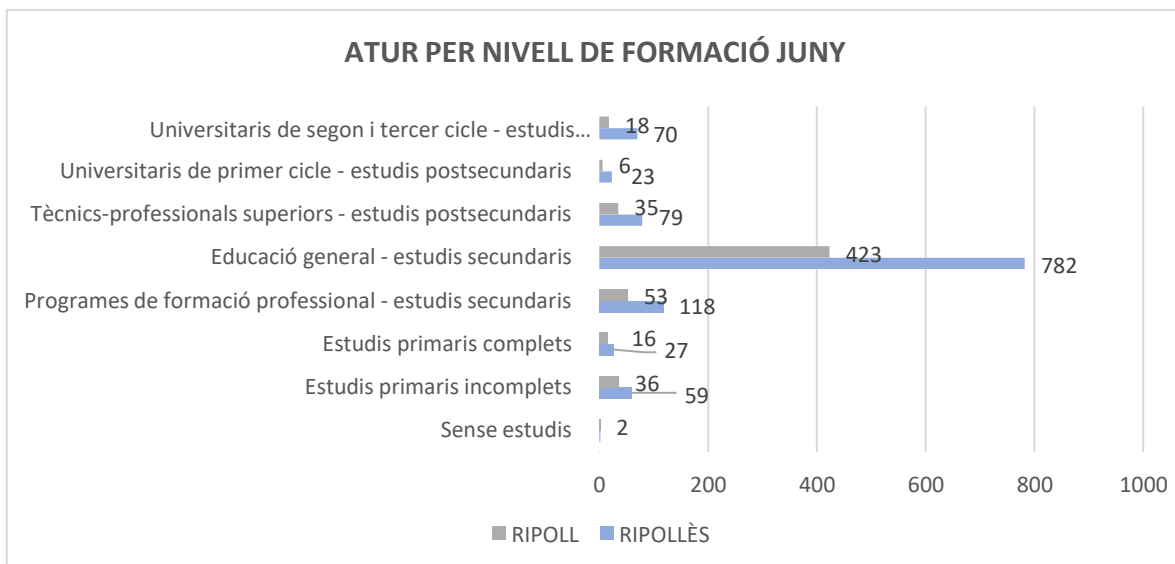


Per edats el major nombre d'aturats al Ripollès és pels de 55 a 59 anys amb un pes del 16,03% i a Ripoll és d'un 15,45%.

Respecte al mes de maig els menors de 20 anys han augmentat en termes relatius en un 19,05% al Ripollès i a Ripoll el tram que més ha augmentat en atur són els de 35 a 39 anys en un 24,19%. En canvi s'ha reduït els aturats de 40 a 44 anys en un -4,29% a la comarca i a la capital els que més han disminuït han estat els de 40 a 44 anys en -8,96%



Per nivell formatiu destaca l'augment d'aturats amb estudis d'educació general-secundaris en +11 (+1,43%) al Ripollès i en +15 (+3,68%) a Ripoll.





El nombre d'aturats de nacionalitat estrangera al Ripollès al juny és de 199 i a Ripoll és de 130.

Al Ripollès ha augmentat l'atur dels estrangers vers el mes de maig en +21 i a Ripoll en +13.

Al Ripollès l'augment més destacat en termes absoluts és pels aturats amb edats de 30 a 34 anys, de 35 a 39, de 40 a 44 i de 55 a 59 anys (+4 per cada franja d'edat) i els que més han disminuït han estat els majors de 59 anys (-1; -12,50%) vers el mes anterior.

El sector amb més atur és el de serveis amb un 70,35% del total.

A Ripoll l'augment de l'atur en termes absoluts pels de 35 a 39 anys en +6 persones vers el mes de maig.

El sector serveis té un pes del 66,92% a Ripoll.

Aturats registrats estrangers Ripollès	Total	Variació mensual		Variació interanual	
		Absoluts	%	Absoluts	%
Homes	93	12	14,81%	31	50,00%
Dones	106	9	9,28%	26	32,50%
TOTAL	199	21	11,80%	57	40,14%

Grups d'edat	Total	Variació mensual		Variació interanual	
		Absoluts	%	Absoluts	%
Menors de 20 anys	2	1	100,00%	1	100,00%
De 20 a 24 anys	8	1	14,29%	3	60,00%
De 25 a 29 anys	19	1	5,56%	4	26,67%
De 30 a 34 anys	24	4	20,00%	7	41,18%
De 35 a 39 anys	41	4	10,81%	21	105,00%
De 40 a 44 anys	36	4	12,50%	10	38,46%
De 45 a 49 anys	26	1	4,00%	9	52,94%
De 50 a 54 anys	20	2	11,11%	-2	-9,09%
De 55 a 59 anys	16	4	33,33%	5	45,45%
Majors de 59 anys	7	-1	-12,50%	-1	-12,50%
TOTAL	199	21	11,80%	57	40,14%

Nivell formatiu	Total	Variació mensual		Variació interanual	
		Absoluts	%	Absoluts	%
Sense estudis	1	0	0,00%	0	0,00%
Estudis primaris incomplets	44	8	22,22%	-2	-4,35%
Estudis primaris complets	8	0	0,00%	3	60,00%
Programes de formació professional - estudis secundaris	3	-1	-25,00%	2	200,00%
Educació general - estudis secundaris	137	16	13,22%	49	55,68%
Tècnics-professionals superiors - estudis postsecundaris	3	0	0,00%	2	200,00%
Universitaris de primer cicle - estudis postsecundaris	0	0	ND	0	ND
Universitaris de segon i tercer cicle - estudis postsecundaris	3	-2	-40,00%	3	ND
Altres estudis postsecundaris	0	0	ND	0	ND
TOTAL	199	21	11,80%	57	40,14%

Grans sectors d'activitat	Total	Variació mensual		Variació interanual	
		Absoluts	%	Absoluts	%
Agricultura	9	3	50,00%	-1	-10,00%
Indústria	15	4	36,36%	2	15,38%
Construcció	6	-1	-14,29%	-5	-45,45%
Serveis	140	10	7,69%	59	72,84%
Sense ocupació anterior	29	5	20,83%	2	7,41%
TOTAL	199	21	11,80%	57	40,14%

Aturats registrats estrangers Ripoll	Total	Variació mensual		Variació interanual	
		Absoluts	%	Absoluts	%
Homes	63	9	16,67%	25	65,79%
Dones	67	4	6,35%	10	17,54%
TOTAL	130	13	11,11%	35	36,84%

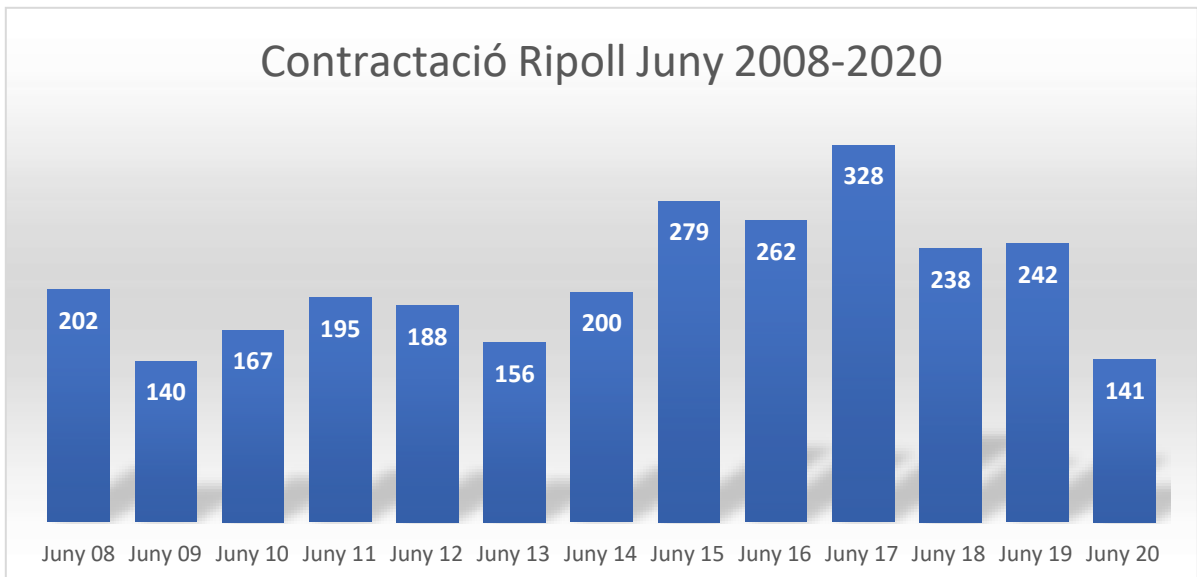
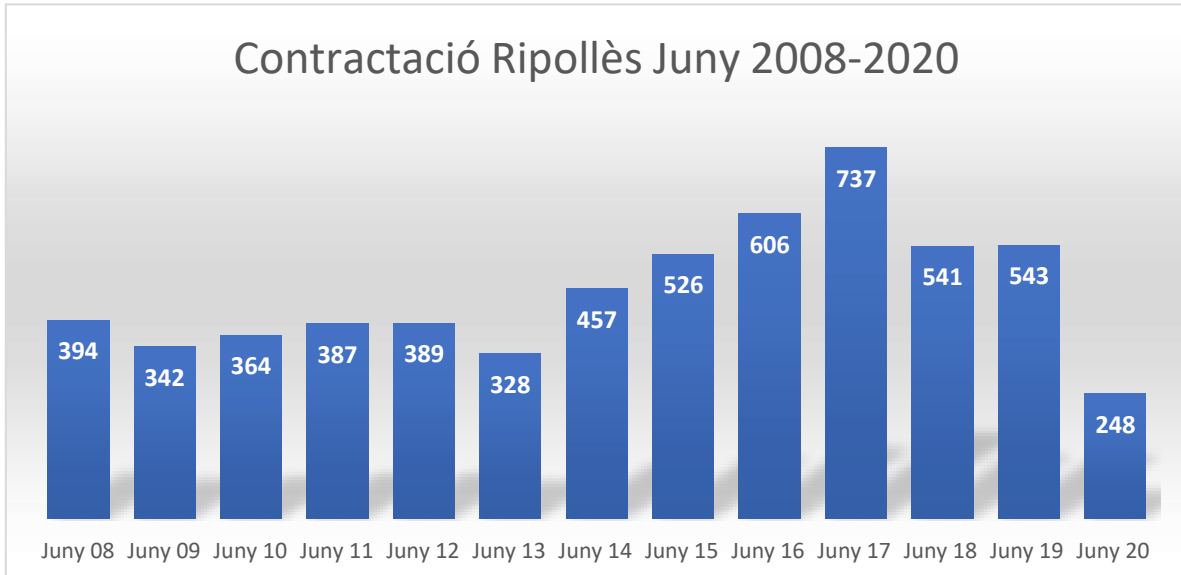
Grups d'edat	Total	Variació mensual		Variació interanual	
		Absoluts	%	Absoluts	%
Menors de 20 anys	2	1	100,00%	1	100,00%
De 20 a 24 anys	6	1	20,00%	3	100,00%
De 25 a 29 anys	17	-1	-5,56%	6	54,55%
De 30 a 34 anys	16	3	23,08%	4	33,33%
De 35 a 39 anys	26	6	30,00%	15	136,36%
De 40 a 44 anys	18	0	0,00%	2	12,50%
De 45 a 49 anys	17	0	0,00%	4	30,77%
De 50 a 54 anys	11	1	10,00%	-3	-21,43%
De 55 a 59 anys	13	3	30,00%	4	44,44%
Majors de 59 anys	4	-1	-20,00%	-1	-20,00%
TOTAL	130	13	11,11%	35	36,84%

Nivell formatiu	Total	Variació mensual		Variació interanual	
		Absoluts	%	Absoluts	%
Sense estudis	1	0	0,00%	0	0,00%
Estudis primaris incomplets	29	5	20,83%	-5	-14,71%
Estudis primaris complets	5	0	0,00%	2	66,67%
Programes de formació professional - estudis secundaris	3	-1	-25,00%	3	ND
Educació general - estudis secundaris	90	11	13,92%	33	57,89%
Tècnics-professionals superiors - estudis postsecundaris	2	0	0,00%	2	ND
Universitaris de primer cycle - estudis postsecundaris	0	0	ND	0	ND
Universitaris de segon i tercer cycle - estudis postsecundaris	0	-2	-100,00%	0	ND
Altres estudis postsecundaris	0	0	ND	0	ND
TOTAL	130	13	11,11%	35	36,84%

Grans sectors d'activitat	Total	Variació mensual		Variació interanual	
		Absoluts	%	Absoluts	%
Agricultura	7	3	75,00%	-2	-22,22%
Indústria	12	4	50,00%	2	20,00%
Construcció	4	-1	-20,00%	-3	-42,86%
Serveis	87	4	4,82%	40	85,11%
Sense ocupació anterior	20	3	17,65%	-2	-9,09%
TOTAL	130	13	11,11%	35	36,84%

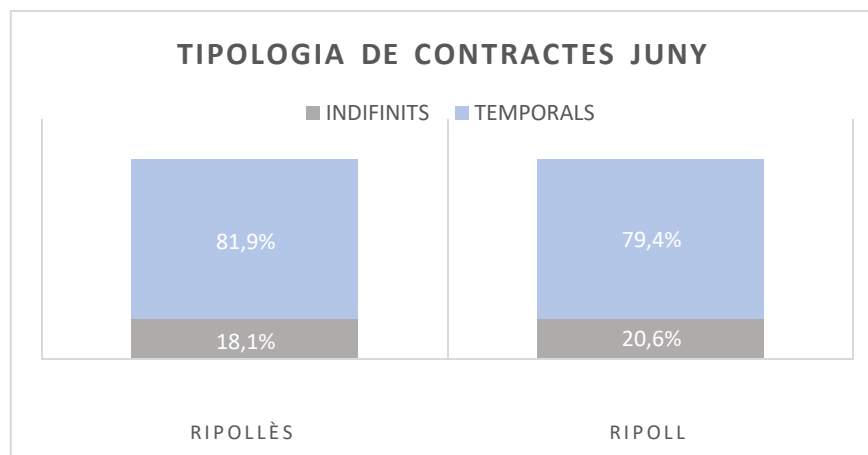
CONTRACTACIÓ

La contractació del mes de juny al Ripollès és de 248, 45 indefinits (18,15%) i 203 temporals (81,85%) i a Ripoll es formalitzen 141 contractes, 29 d'indefinitos (20,57%) i 112 de temporals (79,43%).

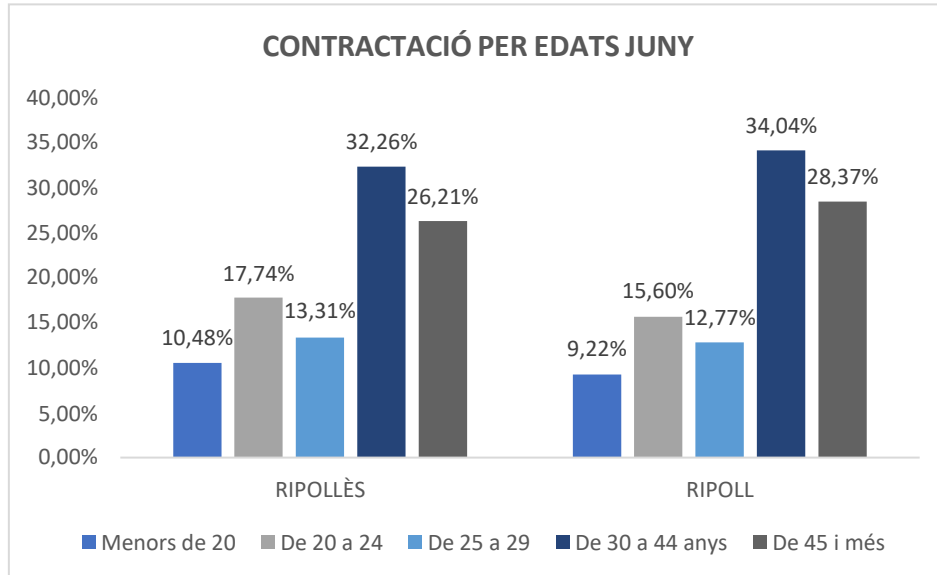


Respecte al maig 2020 al Ripollès la contractació ha augmentat en un 136,19% (+143 contractes) i en termes anuals s'ha produït una disminució del -54,33% (-295 contractes menys).

A Ripoll la tendència ha estat d'un augment del 120,31% (+77 contractes) respecte al maig 2020 ha estat d'una disminució d'un -41,74% anual (-101 contractes menys).

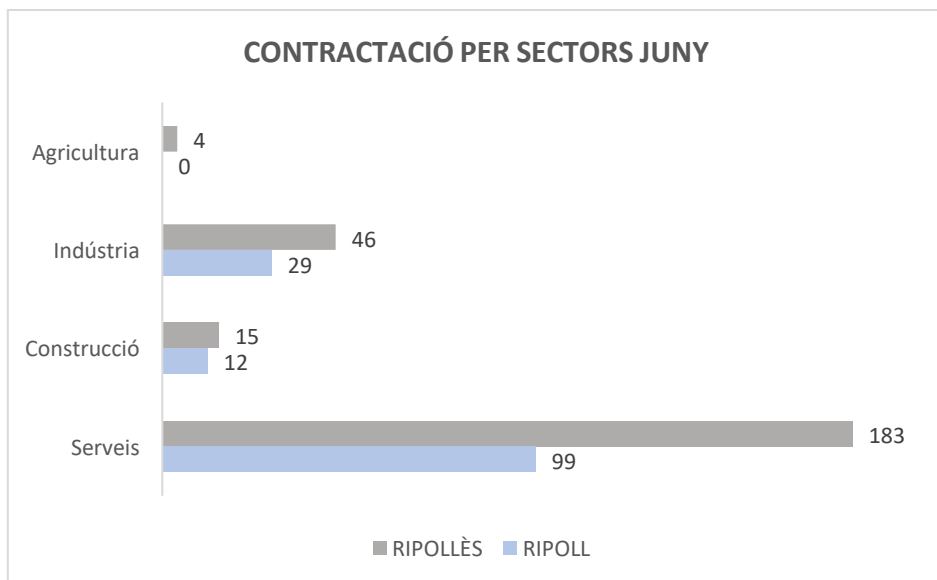


Per trams d'edat, la contractació pels trams de població de 30 a 44 anys (tenint en compte 5 trams d'edat) són els que més han augmentat (+48; +150%) en termes absoluts en relació al maig i a Ripoll aquest mateix tram d'edat també són els que més han augmentat (+25; +108,70%) respecte el maig 2020.



Per sectors econòmics, el que més ha crescut respecte al maig és el de serveis amb +123 contractes (+205%).

A Ripoll el sector serveis és el que més contractes en termes absoluts ha augmentat, en total +65 (+191,18%).



Nota: El sector de l'agricultura està sotmès a secret estadístic.



La contractació de les persones de nacionalitat estrangera ha augmentat vers el mes anterior en +29 al Ripollès i a Ripoll en +15.

Contractació persones nacionalitat estrangera Ripollès	Total	Variació mensual		Variació interanual	
		Absoluts	%	Absoluts	%
Homes	23	13	130,00%	-22	-48,89%
Dones	24	16	200,00%	-9	-27,27%
TOTAL	47	29	161,11%	-31	-39,74%

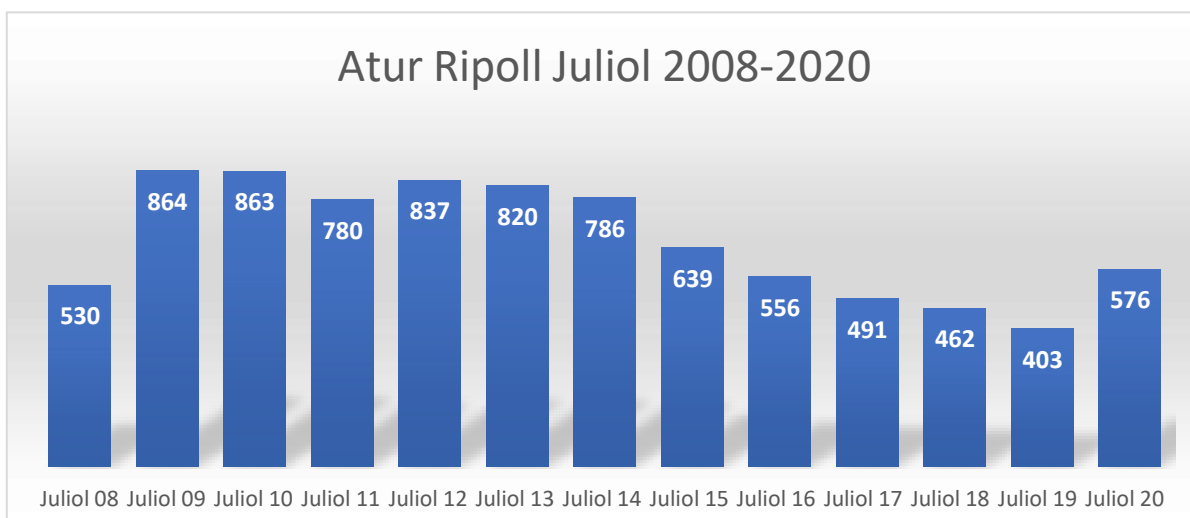
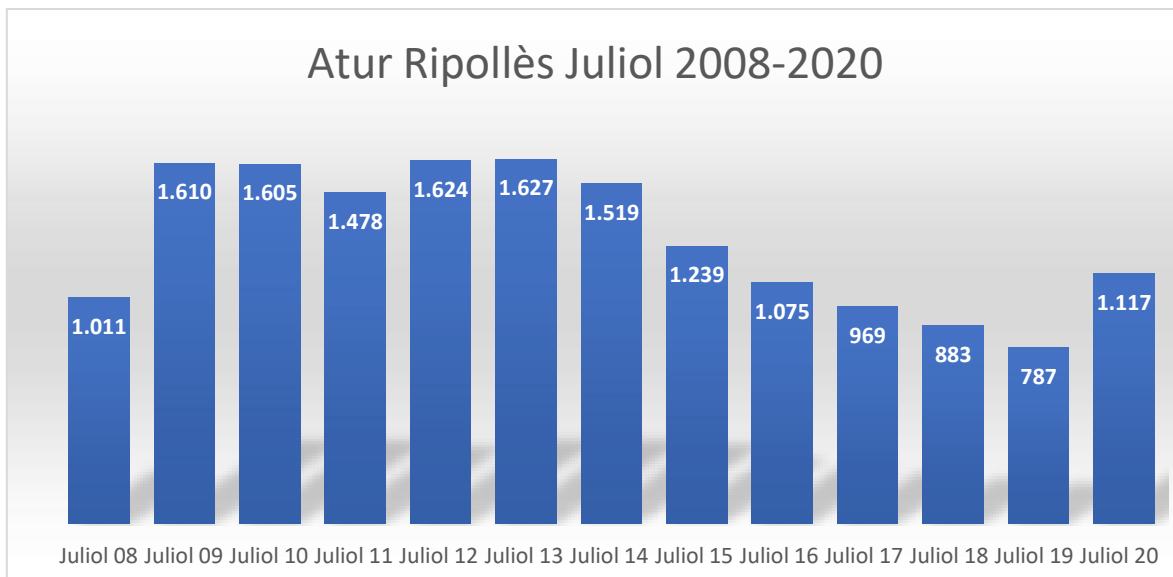
Contractació persones nacionalitat estrangera Ripoll	Total	Variació mensual		Variació interanual	
		Absoluts	%	Absoluts	%
Homes	13	8	160,00%	-10	-43,48%
Dones	12	7	140,00%	*	*
TOTAL	25	15	150,00%	-8	-24,24%

ATUR

Degut a l'afectació del COVID-19 a l'activitat econòmica fem esmena que pel que fa a les dades dels aturats aquestes no reflecteixen cap persona afectada per expedients de regulació temporal d'ocupació (ERTO) en no ser considerades dins la classificació d'atur registrat.

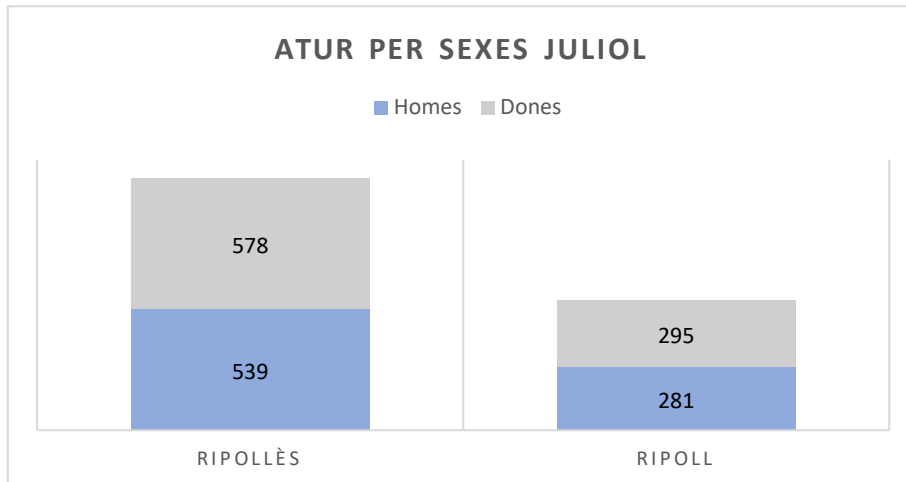
L'atur registrat es situa al mes de juliol en 1.117 persones al Ripollès i 576 a Ripoll.

Aquesta xifra significa una reducció de -43 persones (-3,71%) respecte al juny 2020 a la comarca i d'un augment de +330 aturats (+41,93%) respecte el mes de juliol 2019. A Ripoll la variació mensual ha estat de -13 persona a l'atur (-2,21%) i l'annual ha augmentat en +173 persones (+42,93%).



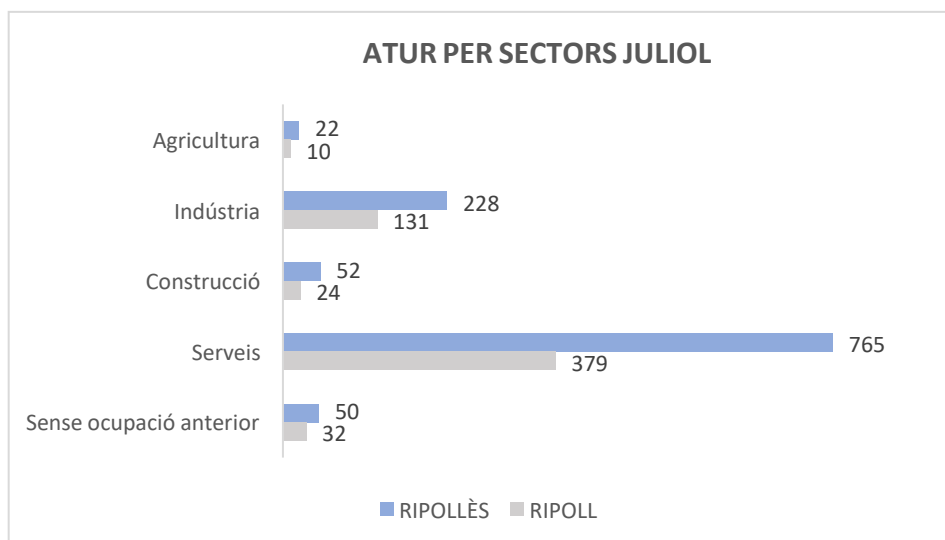
Per sexes, l'atur disminueix en -18 persones pel gènere masculí i en -25 pel femení vers el juny 2020 i respecte al juliol 2019 aquesta xifra augmenta en +205 persones de sexe masculí i en +125 pel sexe femení al Ripollès.

Ripoll respecte al mes de juny l'atur masculí disminueix en -17 persones i el femení augmenta en +4 i si tenim en compte les dades del 2019 l'atur pel sexe masculí ha augmentat en +109 aturats més i pel femení ha augmentat en +64.



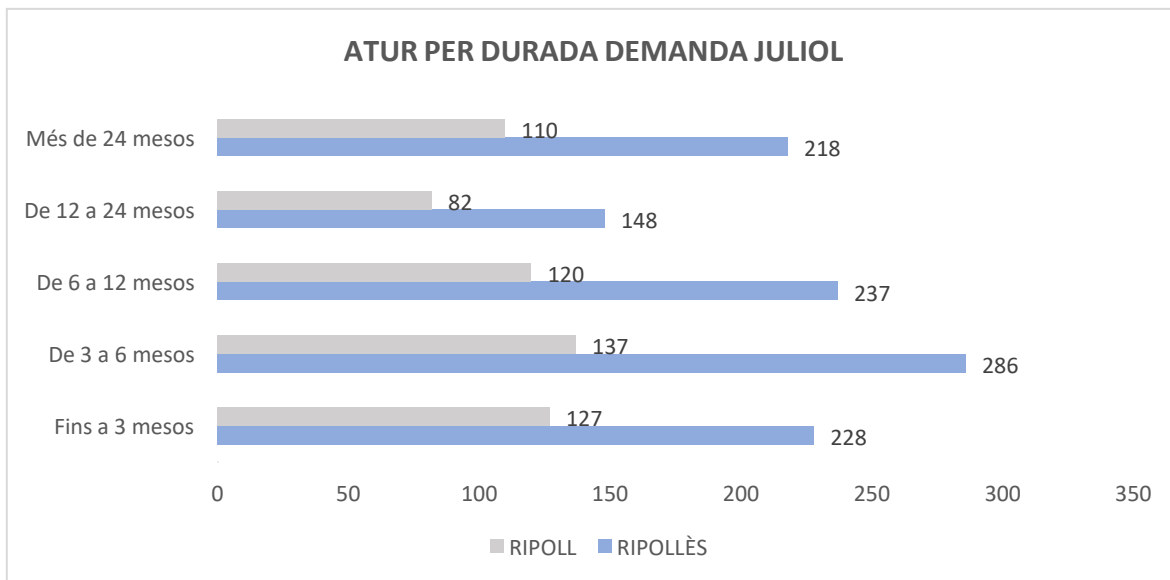
Per sectors els que han augmentat vers el mes de juny són la indústria en +11 i en canvi els serveis han reduït els aturats en -59.

A Ripoll, l'augment vers el juny és present en la indústria en +8 aturats i la reducció més rellevant és la del sector serveis amb una reducció de -22.



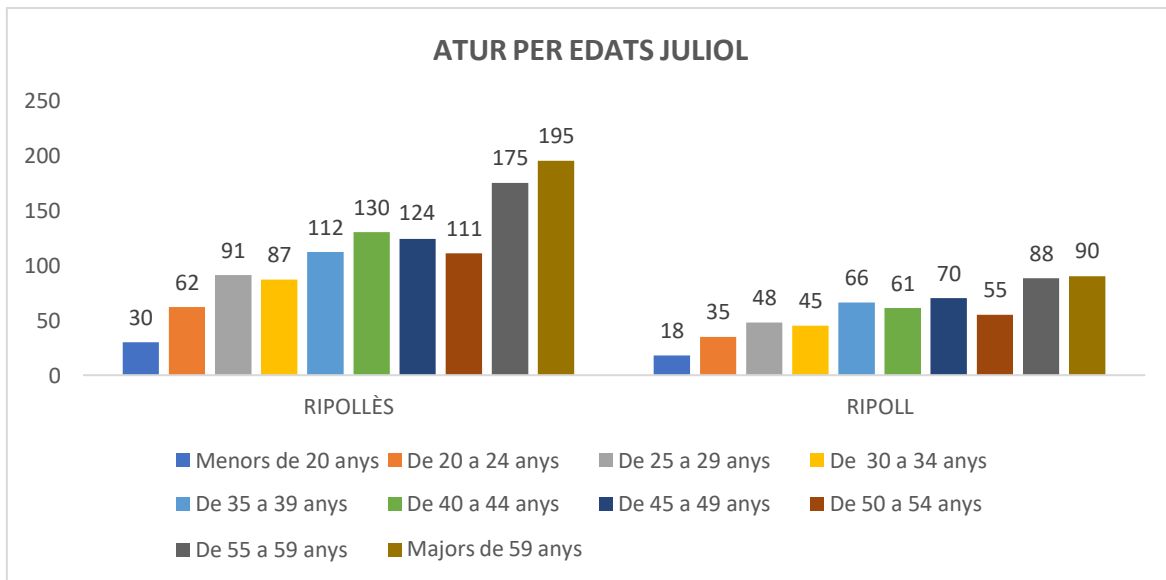
La durada dels aturats en llistes té el major pes pels que ho estan de 3 a 6 mesos tant al Ripollès com a Ripoll que és del 25,60% i el 23,78% respectivament.

Tots els trams de durada han augmentat el nombre d'aturats menys els de fins a 3 mesos que han disminuït tant a la comarca que ho ha fet en -116 persones com a Ripoll que ho ha fet en -55 respecte al mes de juny. Les variacions respecte el mes de juliol 2019 ha estat d'un augment generalitzat menys pels que ho estan també fins a 3 mesos que al Ripollès ha estat en termes absoluts de -30 i a Ripoll ho ha estat en -7.

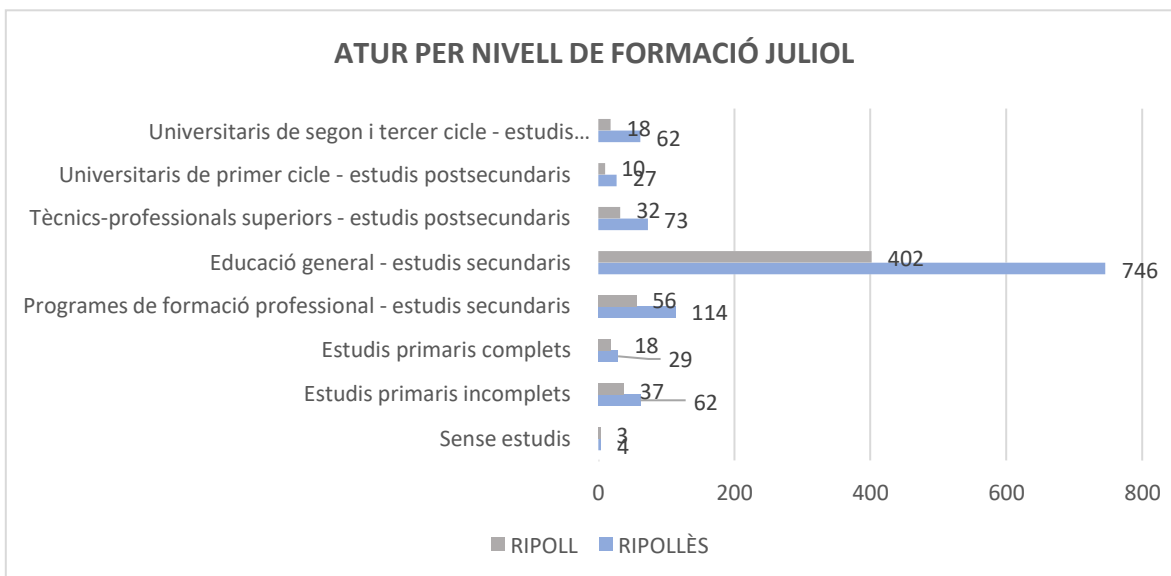


Per edats el major nombre d'aturats al Ripollès és pels majors de 59 anys amb un pes del 17,46% i a Ripoll aquesta xifra és d'un 15,63%.

Respecte al mes de juny els menors de 20 anys han augmentat en termes relatius en un 20% al Ripollès i a Ripoll aquest augment és del 63,64%. En canvi s'ha reduït els aturats de 20 a 24 anys en un -17,33% a la comarca i a la capital els que més han disminuït han estat els de 35 a 39 anys en -14,29%



Per nivell formatiu destaca la disminució d'aturats amb estudis d'educació general-secundaris en -36 (-4,60%) al Ripollès i en -21 (-4,96%) a Ripoll.





El nombre d'aturats de nacionalitat estrangera al Ripollès al juliol és de 186 i a Ripoll és de 125.

Al Ripollès ha disminuït l'atur dels estrangers vers el mes de juny en -13 i a Ripoll en -5.

Al Ripollès la reducció més destacada en termes absoluts és pels aturats amb edats de 35 a 39 amb -6 persones (-14,63%) i els que més han augmentat han estat els 45 a 49 anys en +4 (+15,38%) vers el mes anterior.

El sector amb més atur és el de serveis amb un 68,28% del total que és també el sector que més aturats ha reduït, en concret -13 (-9,29%)

A Ripoll la reducció de l'atur en termes absoluts pels de 35 a 39 anys en -4 persones (-15,38%) vers el mes de juny.

El sector serveis té un pes del 65,60% a Ripoll.

Aturats registrats estrangers Ripollès	Total	Variació mensual		Variació interanual	
		Absoluts	%	Absoluts	%
Homes	87	-6	-6,45%	36	70,59%
Dones	99	-7	-6,60%	16	19,28%
TOTAL	186	-13	-6,53%	52	38,81%

Grups d'edat	Total	Variació mensual		Variació interanual	
		Absoluts	%	Absoluts	%
Menors de 20 anys	3	1	50,00%	2	200,00%
De 20 a 24 anys	5	-3	-37,50%	-1	-16,67%
De 25 a 29 anys	18	-1	-5,26%	6	50,00%
De 30 a 34 anys	22	-2	-8,33%	5	29,41%
De 35 a 39 anys	35	-6	-14,63%	18	105,88%
De 40 a 44 anys	33	-3	-8,33%	6	22,22%
De 45 a 49 anys	30	4	15,38%	13	76,47%
De 50 a 54 anys	18	-2	-10,00%	-4	-18,18%
De 55 a 59 anys	14	-2	-12,50%	6	75,00%
Majors de 59 anys	8	1	14,29%	1	14,29%
TOTAL	186	-13	-6,53%	52	38,81%

Nivell formatiu	Total	Variació mensual		Variació interanual	
		Absoluts	%	Absoluts	%
Sense estudis	2	1	100,00%	1	100,00%
Estudis primaris incomplets	45	1	2,27%	1	2,27%
Estudis primaris complets	9	1	12,50%	4	80,00%
Programes de formació professional - estudis secundaris	3	0	0,00%	1	50,00%
Educació general - estudis secundaris	122	-15	-10,95%	42	52,50%
Tècnics-professionals superiors - estudis postsecundaris	2	-1	-33,33%	0	0,00%
Universitaris de primer cicle - estudis postsecundaris	0	0	ND	0	ND
Universitaris de segon i tercer cicle - estudis postsecundaris	3	0	0,00%	3	ND
Altres estudis postsecundaris	0	0	ND	0	ND
TOTAL	186	-13	-6,53%	52	38,81%

Grans sectors d'activitat	Total	Variació mensual		Variació interanual	
		Absoluts	%	Absoluts	%
Agricultura	9	0	0,00%	1	12,50%
Indústria	15	0	0,00%	3	25,00%
Construcció	7	1	16,67%	0	0,00%
Serveis	127	-13	-9,29%	44	53,01%
Sense ocupació anterior	28	-1	-3,45%	4	16,67%
TOTAL	186	-13	-6,53%	52	38,81%

Aturats registrats estrangers Ripoll	Total	Variació mensual		Variació interanual	
		Absoluts	%	Absoluts	%
Homes	57	-6	-9,52%	20	54,05%
Dones	68	1	1,49%	12	21,43%
TOTAL	125	-5	-3,85%	32	34,41%

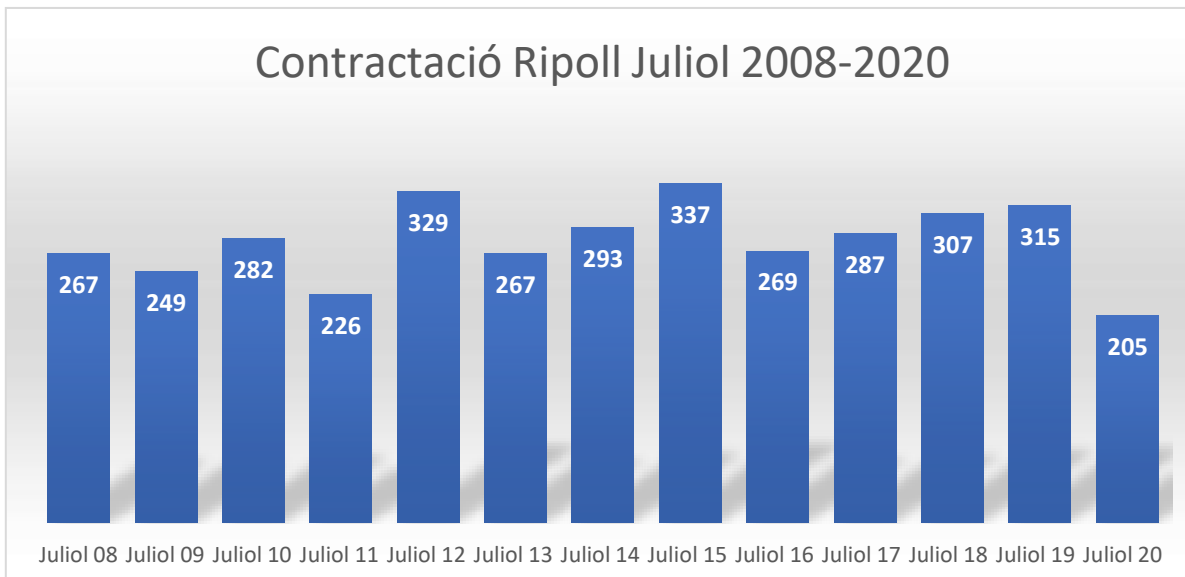
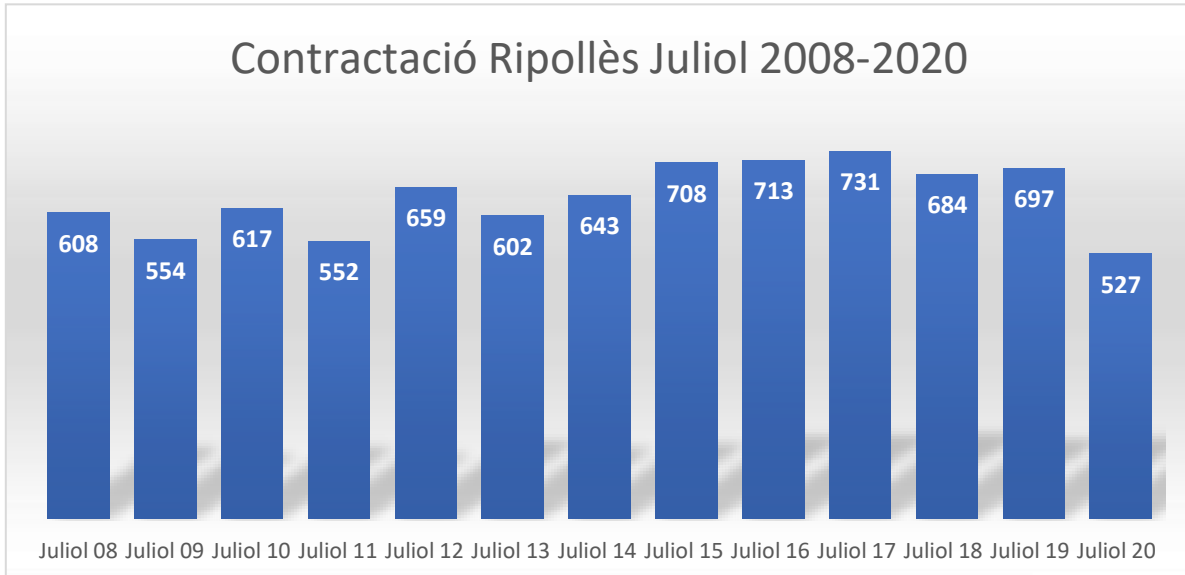
Grups d'edat	Total	Variació mensual		Variació interanual	
		Absoluts	%	Absoluts	%
Menors de 20 anys	3	1	50,00%	2	200,00%
De 20 a 24 anys	4	-2	-33,33%	-2	-33,33%
De 25 a 29 anys	16	-1	-5,88%	7	77,78%
De 30 a 34 anys	16	0	0,00%	5	45,45%
De 35 a 39 anys	22	-4	-15,38%	11	100,00%
De 40 a 44 anys	18	0	0,00%	0	0,00%
De 45 a 49 anys	20	3	17,65%	8	66,67%
De 50 a 54 anys	11	0	0,00%	-3	-21,43%
De 55 a 59 anys	10	-3	-23,08%	3	42,86%
Majors de 59 anys	5	1	25,00%	1	25,00%
TOTAL	125	-5	-3,85%	32	34,41%

Nivell formatiu	Total	Variació mensual		Variació interanual	
		Absoluts	%	Absoluts	%
Sense estudis	2	1	100,00%	1	100,00%
Estudis primaris incomplets	29	0	0,00%	-3	-9,38%
Estudis primaris complets	5	0	0,00%	2	66,67%
Programes de formació professional - estudis secundaris	3	0	0,00%	2	200,00%
Educació general - estudis secundaris	84	-6	-6,67%	28	50,00%
Tècnics-professionals superiors - estudis postsecundaris	1	-1	-50,00%	1	ND
Universitaris de primer cicle - estudis postsecundaris	0	0	ND	0	ND
Universitaris de segon i tercer cicle - estudis postsecundaris	1	1	ND	1	ND
Altres estudis postsecundaris	0	0	ND	0	ND
TOTAL	125	-5	-3,85%	32	34,41%

Grans sectors d'activitat	Total	Variació mensual		Variació interanual	
		Absoluts	%	Absoluts	%
Agricultura	5	-2	-28,57%	-2	-28,57%
Indústria	13	1	8,33%	4	44,44%
Construcció	4	0	0,00%	-1	-20,00%
Serveis	82	-5	-5,75%	30	57,69%
Sense ocupació anterior	21	1	5,00%	1	5,00%
TOTAL	125	-5	-3,85%	32	34,41%

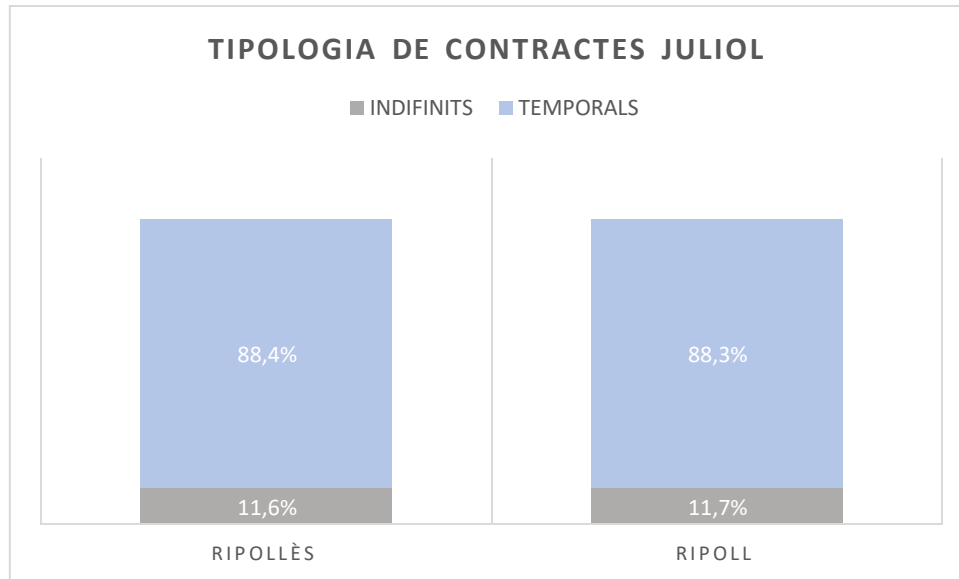
CONTRACTACIÓ

La contractació del mes de juliol al Ripollès és de 527, 61 indefinits (11,57%) i 466 temporals (88,43%) i a Ripoll es formalitzen 205 contractes, 24 d'indefinitos (11,71%) i 181 de temporals (88,29%).

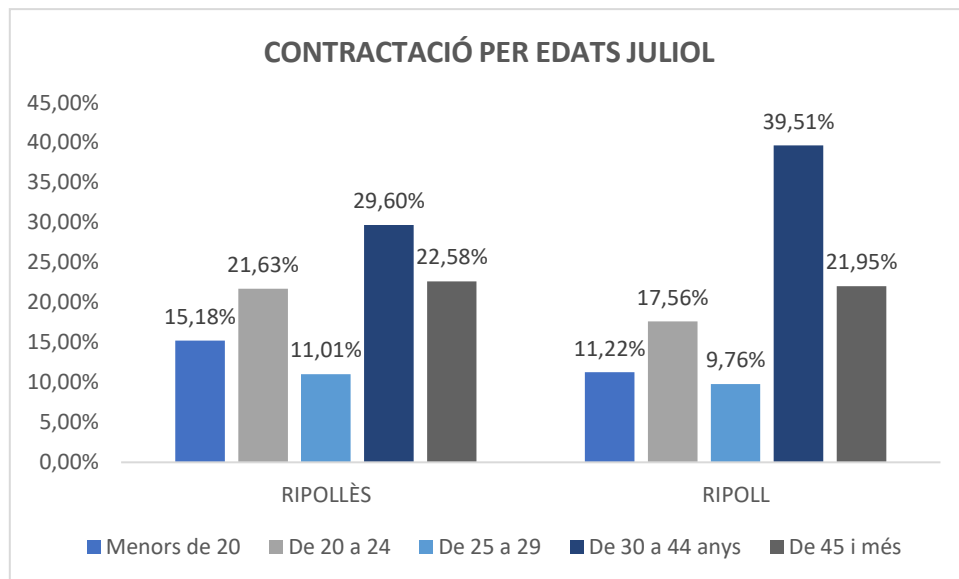


Respecte al juny 2020 al Ripollès la contractació ha augmentat en un 112,50% (+279 contractes) i en termes anuals s'ha produït una disminució del -24,39% (-170 contractes menys).

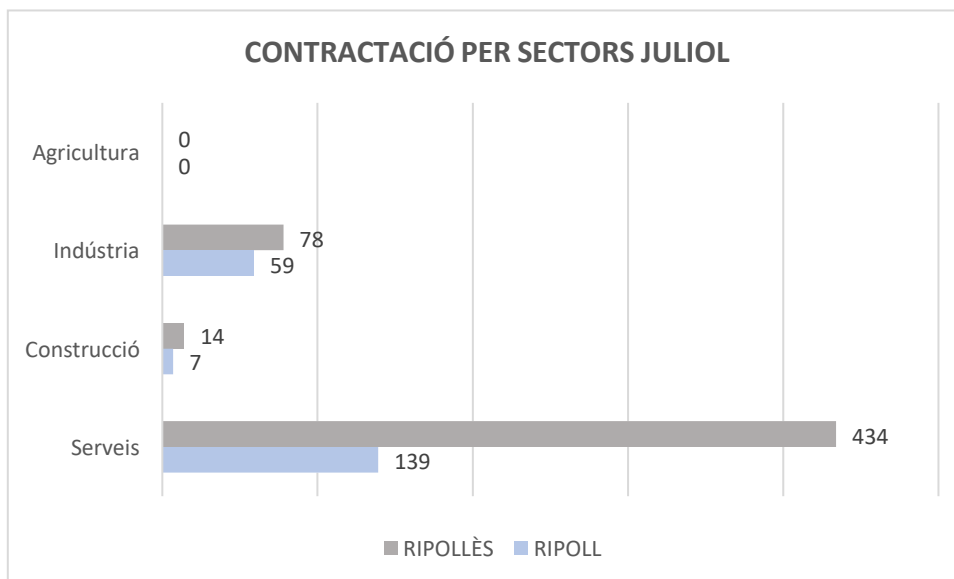
A Ripoll la tendència ha estat d'un augment del 45,39% (+64 contractes) respecte al juny 2020 i d'una disminució d'un -34,92% anual (-110 contractes menys).



Per trams d'edat, la contractació pels trams de població de 30 a 44 anys (tenint en compte 5 trams d'edat) són els que més han augmentat (+76; +95%) en termes absoluts en relació al juny i a Ripoll aquest mateix tram d'edat també són també els que més han augmentat (+33; +68,75%) respecte el juny 2020.



Per sectors econòmics, el que més ha crescut respecte al juny és el de serveis amb +251 contractes (+137,16%) al Ripollès i a Ripoll aquest sector també és el que més contractes ha creat en termes absoluts, en total +40 (+40,40%).



Nota: El sector de l'agricultura està sotmès a secret estadístic.

La contractació de les persones de nacionalitat estrangera ha augmentat vers el mes anterior en +45 al Ripollès i a Ripoll en +15.

Contractació persones nacionalitat estrangera Ripollès	Total	Variació mensual		Variació interanual	
		Absoluts	%	Absoluts	%
Homes	47	24	104,35%	-26	-35,62%
Dones	45	21	87,50%	-1	-2,17%
TOTAL	92	45	95,74%	-27	-22,69%

Contractació persones nacionalitat estrangera Ripoll	Total	Variació mensual		Variació interanual	
		Absoluts	%	Absoluts	%
Homes	29	16	123,08%	-9	-23,68%
Dones	11	-1	-8,33%	-6	-35,29%
TOTAL	40	15	60,00%	-15	-27,27%

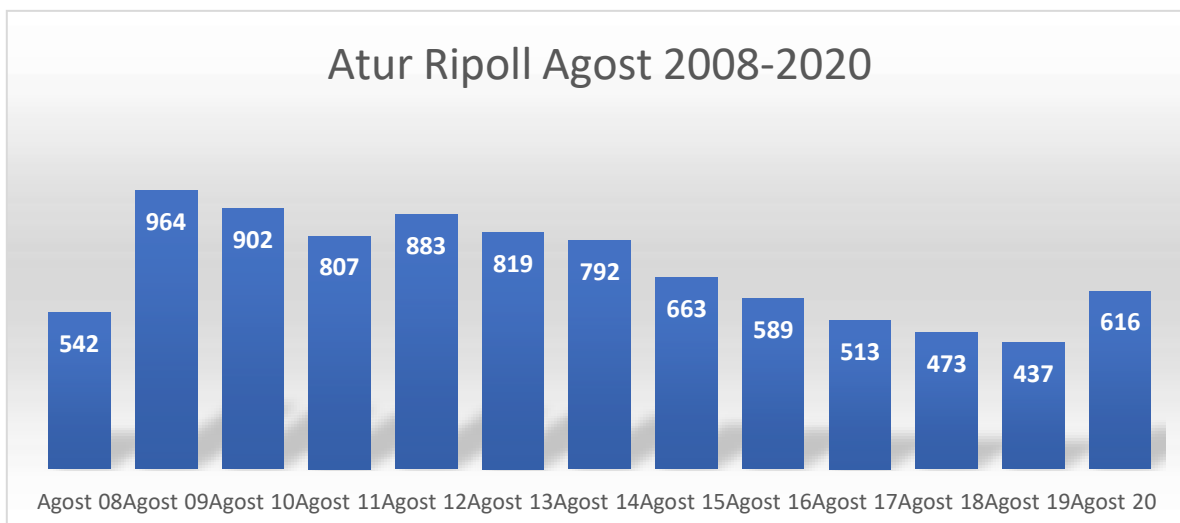
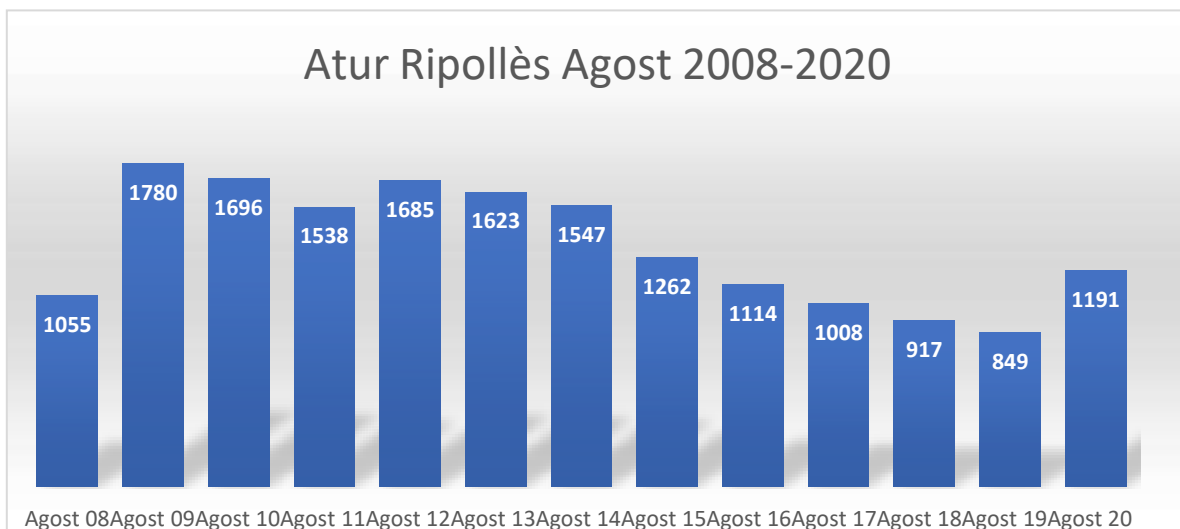
ATUR

Degut a l'afectació del COVID-19 a l'activitat econòmica fem esmena que pel que fa a les dades dels aturats aquestes no reflecteixen cap persona afectada per expedients de regulació temporal d'ocupació (ERTO) en no ser considerades dins la classificació d'atur registrat.

L'atur registrat es situa al mes d'agost en 1.191 persones al Ripollès i 616 a Ripoll.

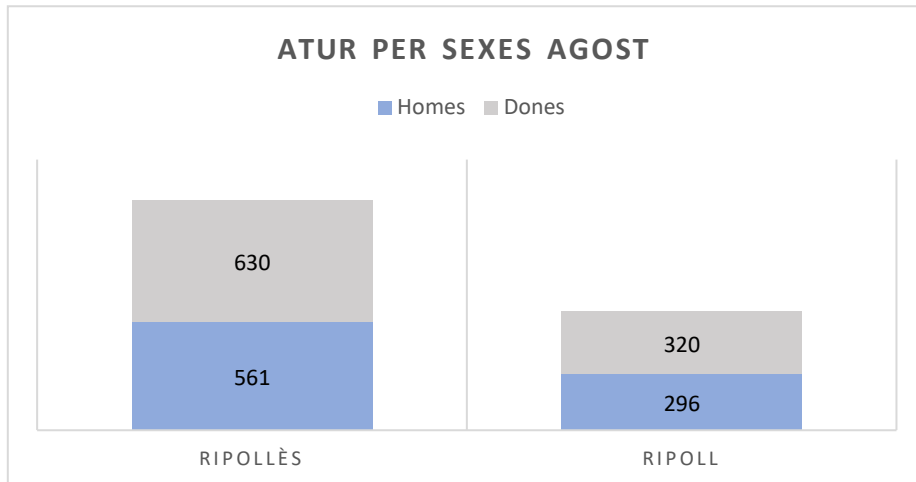
Aquesta xifra significa un augment de +74 persones (+6,62%) respecte al juliol 2020 a la comarca i d'un augment de +342 aturats (+40,28%) respecte el mes d'agost 2019.

A Ripoll la variació mensual ha estat de +40 persona a l'atur (+6,94%) i l'annual ha augmentat en +179 persones (+40,96%).



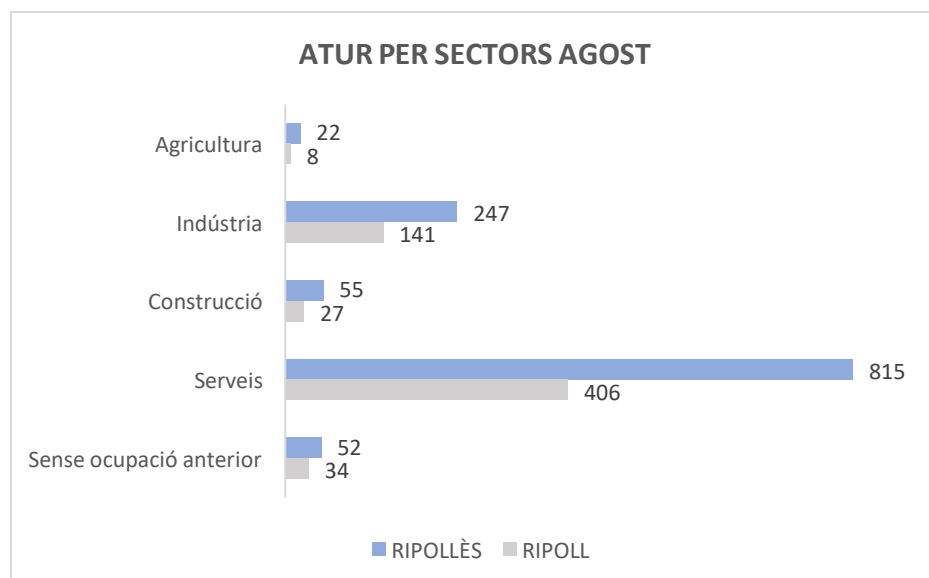
Per sexes, l'atur augmenta en +22 persones pel gènere masculí i en +52 pel femení vers el juliol 2020 i respecte l'agost 2019 aquesta xifra augmenta en +205 persones de sexe masculí i en +137 pel sexe femení al Ripollès.

Ripoll respecte al mes de juliol l'atur masculí augmenta en +15 persones i el femení augmenta en +25 i si tenim en compte les dades del 2019 l'atur pel sexe masculí ha augmentat en +109 aturats més i pel femení ha augmentat en +70.



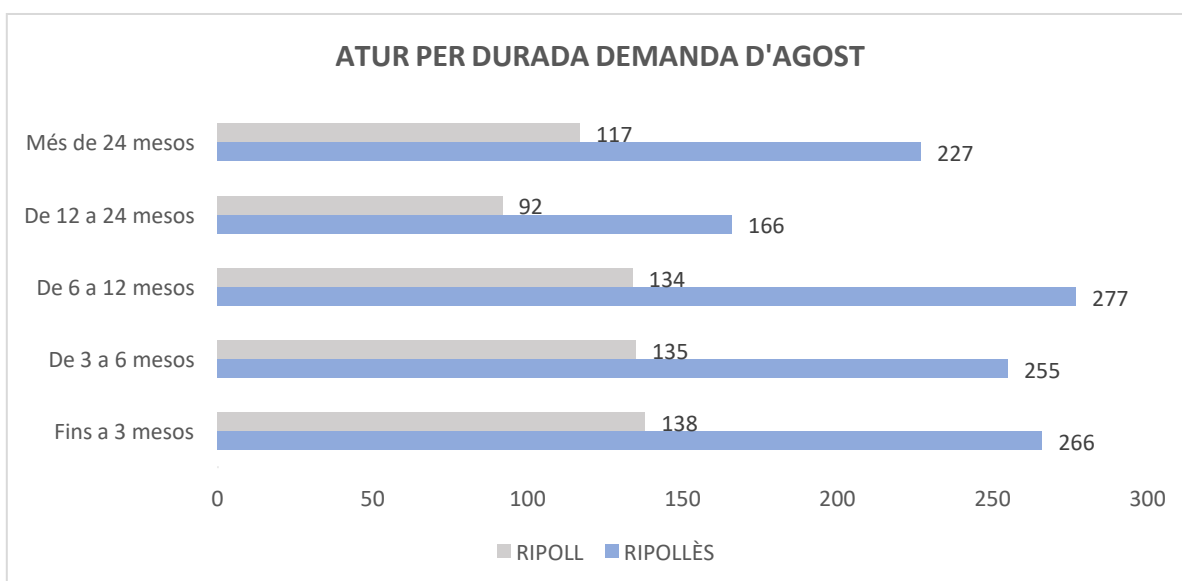
Per sectors a la comarca els que han augmentat vers el mes de juliol són els serveis en un +50 seguit per la indústria en +19.

A Ripoll, l'augment vers el juliol és present en els serveis en +27 i en la indústria en +10 aturats però l'atur en l'agricultura és redueix en -2 persones.



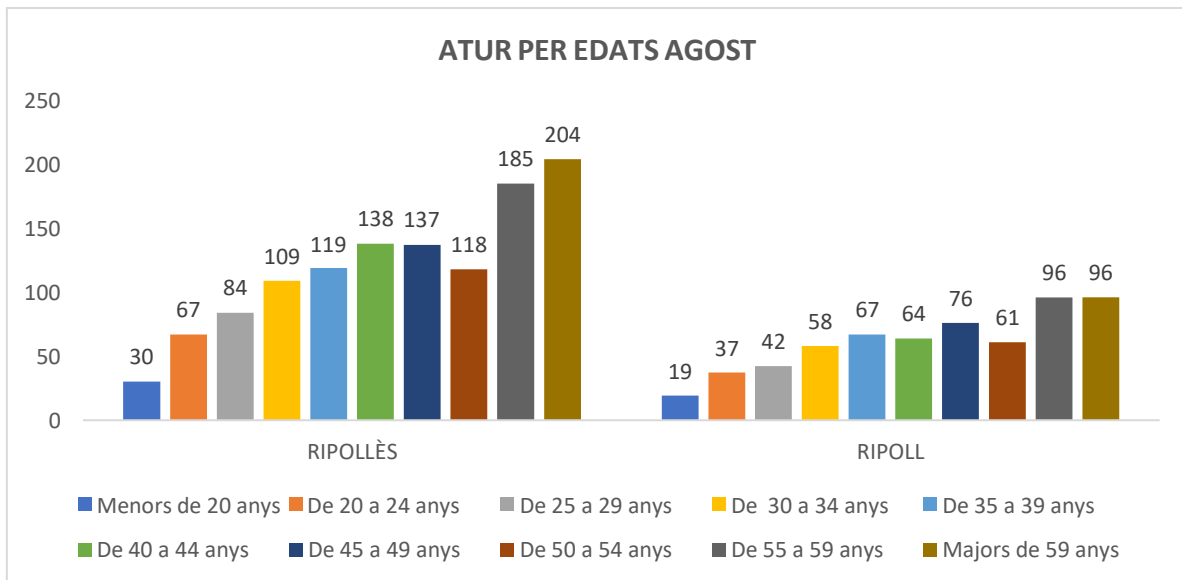
La durada dels aturats en llistes té el major pes pels que ho estan de 6 a 12 mesos al Ripollès que és del 23,26% i a Ripoll són els que ho estan fins a de 3 mesos que representen el 22,40% respectivament.

Tots els trams de durada han augmentat el nombre d'aturats menys els de 3 a 6 mesos que han disminuït tant a la comarca que ho ha fet en -31 persones com a Ripoll que ho ha fet en -2 respecte al mes de juliol. Les variacions respecte el mes d'agost 2019 ha estat d'un augment generalitzat dels que ho estan entre 3 i 6 mesos al Ripollès, que en termes absoluts augmenten en +156 i a Ripoll augmenten en +85.

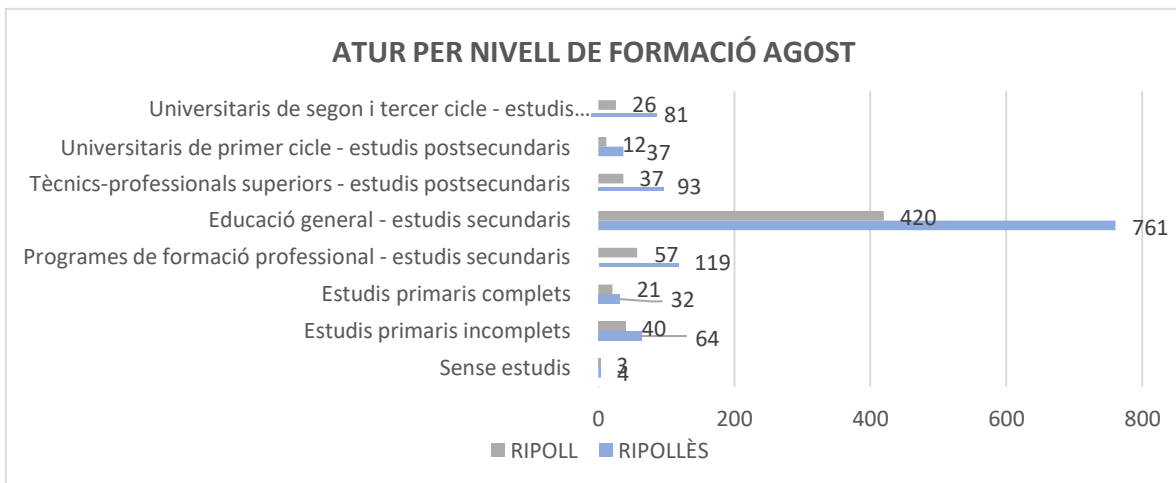


Per edats el major nombre d'aturats al Ripollès és pels majors de 59 anys amb un pes del 17,13% i a Ripoll aquesta xifra és d'un 15,58% al igual que els de 55 a 59 anys.

Respecte al mes de juliol els aturats de 30 a 34 anys han augmentat en termes relatius en un 25,29% (+22) al Ripollès i d'un 28,89% (+13) a Ripoll i l'única franja d'edat que ha disminuït ha estat pels de 25 a 29 anys al Ripollès amb un -7,69% (-7) i a Ripoll en un -12,50% (-6).



Per nivell formatiu destaca l'augment d'aturats amb estudis universitaris de primer cicle en +37,04% (+10) al Ripollès i a Ripoll són els universitaris de de segon i tercer en +44,44% (+8) a Ripoll.





El nombre d'aturats de nacionalitat estrangera al Ripollès al juliol és de 192 i a Ripoll és de 131.

Al Ripollès i a Ripoll ha augmentat l'atur dels estrangers vers el mes de juliol en +6 per cadascú dels territoris.

Al Ripollès la reducció més destacada en termes absoluts és pels aturats amb edats de 25 a 29 amb -4 persones (-22,22%) i els que més han augmentat han estat els 20 a 24 anys en +3 (+60%) vers el mes anterior.

El sector que més ha augmentat les dades de l'atur és el de serveis en +4 (+3,15%) i l'únic sector que l'ha reduït ha estat el de l'agricultura, en concret -2 (-22,22%)

A Ripoll la reducció de l'atur en termes absoluts per edats ha estat pels de 25 a 29 anys -4 persones (-25%) vers el mes de juliol.

El sector serveis augmenta l'atur en +5 (+6,10%) i és redueix en l'agricultura en -2 (-40%).

Aturats registrats estrangers Ripollès	Total	Variació mensual		Variació interanual	
		Absoluts	%	Absoluts	%
Homes	95	8	9,20%	43	82,69%
Dones	97	-2	-2,02%	7	7,78%
TOTAL	192	6	3,23%	50	35,21%

Grups d'edat	Total	Variació mensual		Variació interanual	
		Absoluts	%	Absoluts	%
Menors de 20 anys	4	1	33,33%	3	300,00%
De 20 a 24 anys	8	3	60,00%	3	60,00%
De 25 a 29 anys	14	-4	-22,22%	0	0,00%
De 30 a 34 anys	22	0	0,00%	3	15,79%
De 35 a 39 anys	36	1	2,86%	17	89,47%
De 40 a 44 anys	32	-1	-3,03%	5	18,52%
De 45 a 49 anys	31	1	3,33%	13	72,22%
De 50 a 54 anys	19	1	5,56%	-1	-5,00%
De 55 a 59 anys	16	2	14,29%	5	45,45%
Majors de 59 anys	10	2	25,00%	2	25,00%
TOTAL	192	6	3,23%	50	35,21%

Nivell formatiu	Total	Variació mensual		Variació interanual	
		Absoluts	%	Absoluts	%
Sense estudis	2	0	0,00%	1	100,00%
Estudis primaris incomplets	46	1	2,22%	2	4,55%
Estudis primaris complets	9	0	0,00%	3	50,00%
Programes de formació professional - estudis secundaris	5	2	66,67%	4	400,00%
Educació general - estudis secundaris	123	1	0,82%	36	41,38%
Tècnics-professionals superiors - estudis postsecundaris	2	0	0,00%	0	0,00%
Universitaris de primer cicle - estudis postsecundaris	1	1	ND	1	ND
Universitaris de segon i tercer cicle - estudis postsecundaris	4	1	33,33%	3	300,00%
Altres estudis postsecundaris	0	0	ND	0	ND
TOTAL	192	6	3,23%	50	35,21%

Grans sectors d'activitat	Total	Variació mensual		Variació interanual	
		Absoluts	%	Absoluts	%
Agricultura	7	-2	-22,22%	-2	-22,22%
Indústria	17	2	13,33%	2	13,33%
Construcció	8	1	14,29%	0	0,00%
Serveis	131	4	3,15%	46	54,12%
Sense ocupació anterior	29	1	3,57%	4	16,00%
TOTAL	192	6	3,23%	50	35,21%

Aturats registrats estrangers Ripoll	Total	Variació mensual		Variació interanual	
		Absoluts	%	Absoluts	%
Homes	64	7	12,28%	25	64,10%
Dones	67	-1	-1,47%	9	15,52%
TOTAL	131	6	4,80%	34	35,05%

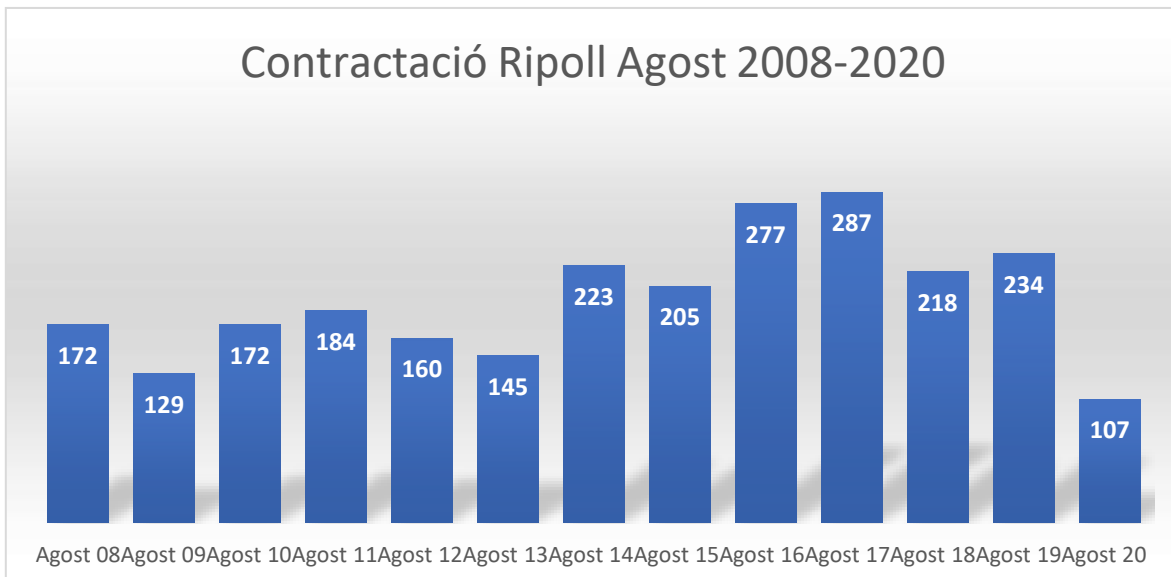
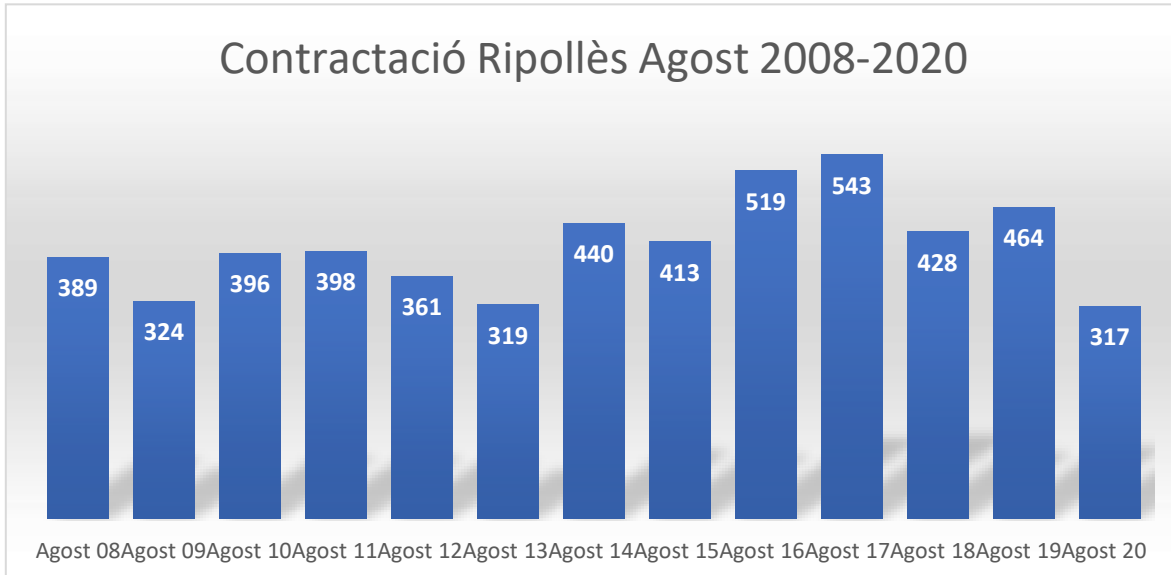
Grups d'edat	Total	Variació mensual		Variació interanual	
		Absoluts	%	Absoluts	%
Menors de 20 anys	4	1	33,33%	3	300,00%
De 20 a 24 anys	6	2	50,00%	1	20,00%
De 25 a 29 anys	12	-4	-25,00%	0	0,00%
De 30 a 34 anys	17	1	6,25%	5	41,67%
De 35 a 39 anys	22	0	0,00%	10	83,33%
De 40 a 44 anys	18	0	0,00%	2	12,50%
De 45 a 49 anys	21	1	5,00%	8	61,54%
De 50 a 54 anys	13	2	18,18%	0	0,00%
De 55 a 59 anys	11	1	10,00%	3	37,50%
Majors de 59 anys	7	2	40,00%	2	40,00%
TOTAL	131	6	4,80%	34	35,05%

Nivell formatiu	Total	Variació mensual		Variació interanual	
		Absoluts	%	Absoluts	%
Sense estudis	2	0	0,00%	1	100,00%
Estudis primaris incomplets	31	2	6,90%	-1	-3,12%
Estudis primaris complets	6	1	20,00%	2	50,00%
Programes de formació professional - estudis secundaris	4	1	33,33%	3	300,00%
Educació general - estudis secundaris	85	1	1,19%	26	44,07%
Tècnics-professionals superiors - estudis postsecundaris	1	0	0,00%	1	ND
Universitaris de primer cicle - estudis postsecundaris	1	1	ND	1	ND
Universitaris de segon i tercer cicle - estudis postsecundaris	1	0	0,00%	1	ND
Altres estudis postsecundaris	0	0	ND	0	ND
TOTAL	131	6	4,80%	34	35,05%

Grans sectors d'activitat	Total	Variació mensual		Variació interanual	
		Absoluts	%	Absoluts	%
Agricultura	3	-2	-40,00%	-5	-62,50%
Indústria	14	1	7,69%	4	40,00%
Construcció	5	1	25,00%	-1	-16,67%
Serveis	87	5	6,10%	34	64,15%
Sense ocupació anterior	22	1	4,76%	2	10,00%
TOTAL	131	6	4,80%	34	35,05%

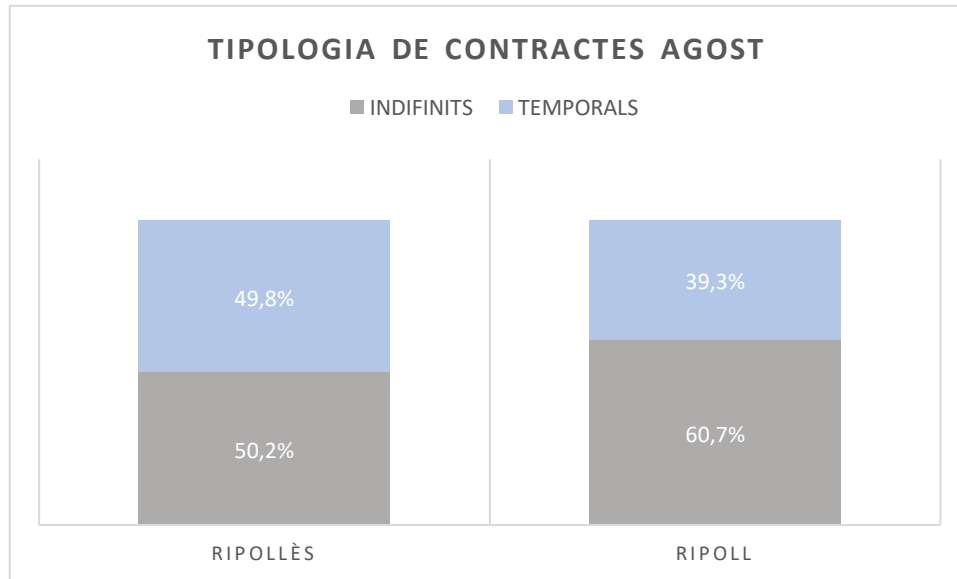
CONTRACTACIÓ

La contractació del mes d'agost al Ripollès és de 317, 46 indefinits (14,51%) i 271 temporals (85,49%) i a Ripoll es formalitzen 107 contractes, 17 d'indefinitos (15,89%) i 90 de temporals (84,11%).

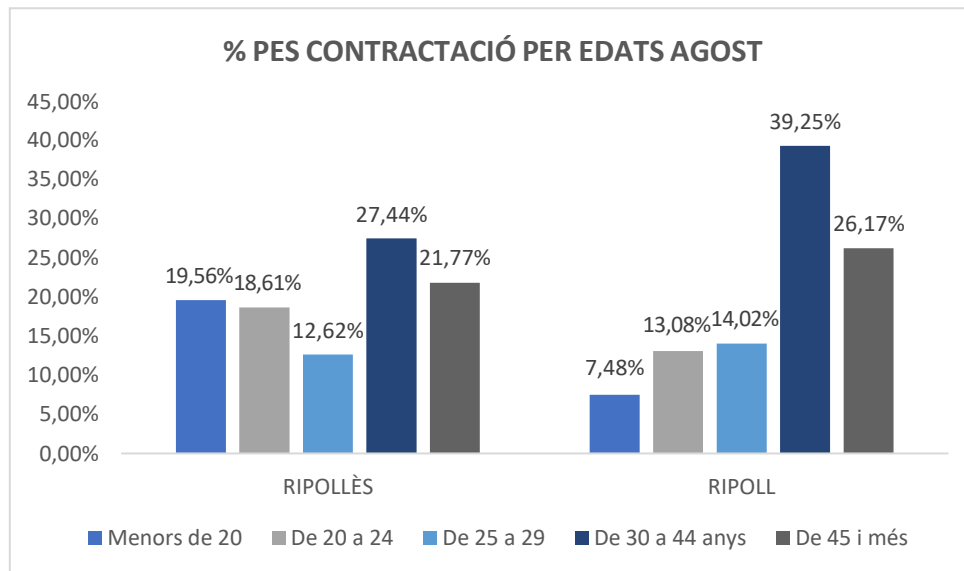


Respecte al juliol 2020 al Ripollès la contractació ha disminuït en un -39,85% (-210 contractes) i en termes anuals s'ha produït una disminució del -31,68% (-147 contractes menys).

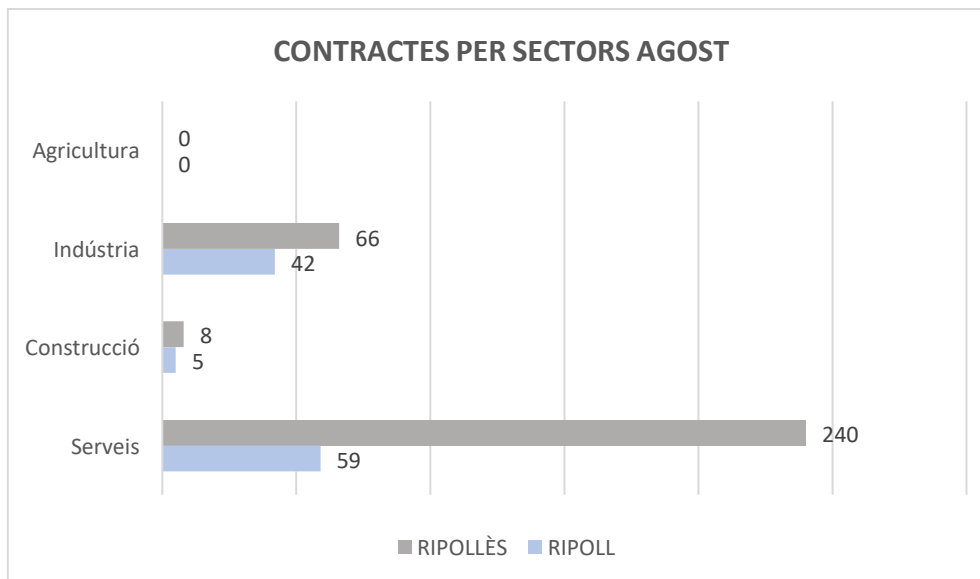
A Ripoll la tendència ha estat d'una disminució del -47,80% (-98 contractes) respecte al juliol 2020 i d'una disminució d'un -54,27% anual (-127 contractes menys).



Per trams d'edat, la contractació de la població de 30 a 44 anys (tenint en compte 5 trams d'edat) són els que més han disminuït (-69; -44,23%) en termes absoluts en relació al juliol i a Ripoll aquest mateix tram d'edat també són també els que més han disminuït (-39; -48,15%) respecte el juliol 2020.



Per sectors econòmics, el que més ha disminuït respecte al juliol és el de serveis amb -194 contractes (-44,70%) al Ripollès i a Ripoll aquest sector també és el que més contractes ha disminuït en termes absoluts, en total -80 (-57,55%).



Nota: El sector de l'agricultura està sotmès a secret estadístic.

La contractació de les persones de nacionalitat estrangera ha disminuït vers el mes anterior en -33 al Ripollès i a Ripoll en -13.

Contractació persones nacionalitat estrangera Ripollès	Total	Variació mensual		Variació interanual	
		Absoluts	%	Absoluts	%
Homes	29	-18	-38,30%	-18	-38,30%
Dones	30	-15	-33,33%	-3	-9,09%
TOTAL	59	-33	-35,87%	-21	-26,25%

Contractació persones nacionalitat estrangera Ripoll	Total	Variació mensual		Variació interanual	
		Absoluts	%	Absoluts	%
Homes	16	-13	-44,83%	-13	-44,83%
Dones	11	0	0,00%	-2	-15,38%
TOTAL	27	-13	-32,50%	-15	-35,71%

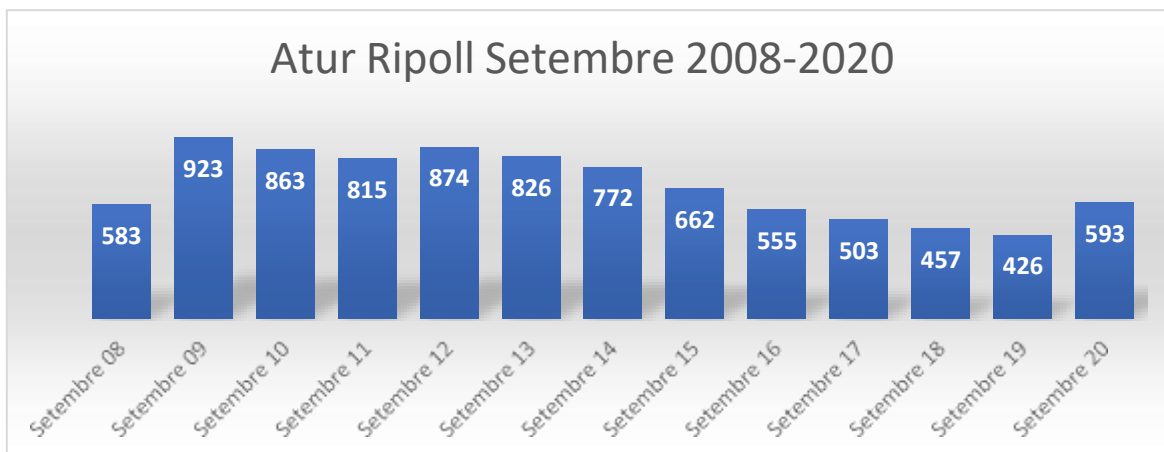
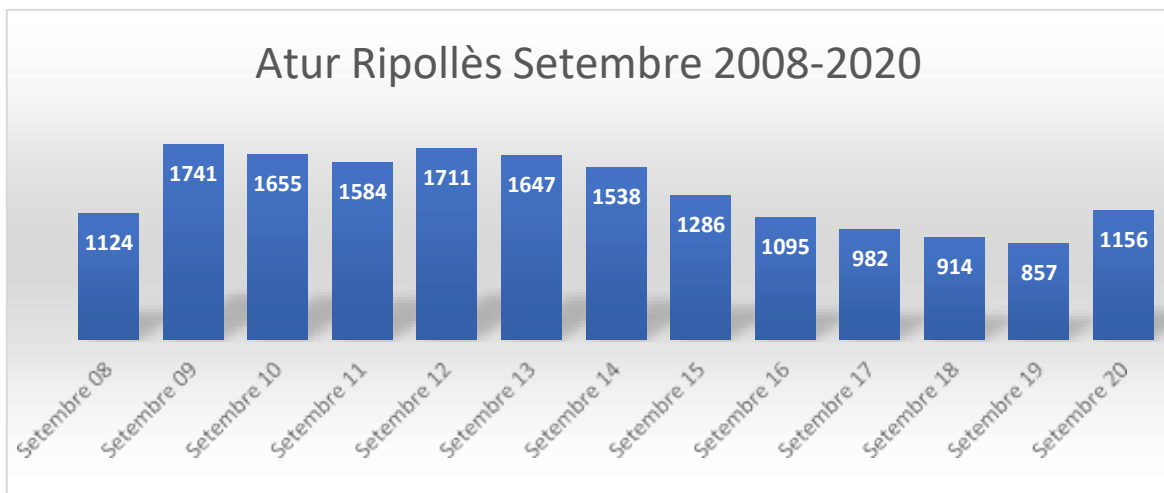
ATUR

Degut a l'afectació del COVID-19 a l'activitat econòmica fem esmena que pel que fa a les dades dels aturats aquestes no reflecteixen cap persona afectada per expedients de regulació temporal d'ocupació (ERTO) en no ser considerades dins la classificació d'atur registrat.

L'atur registrat es situa al mes de setembre en 1.156 persones al Ripollès i 593 a Ripoll.

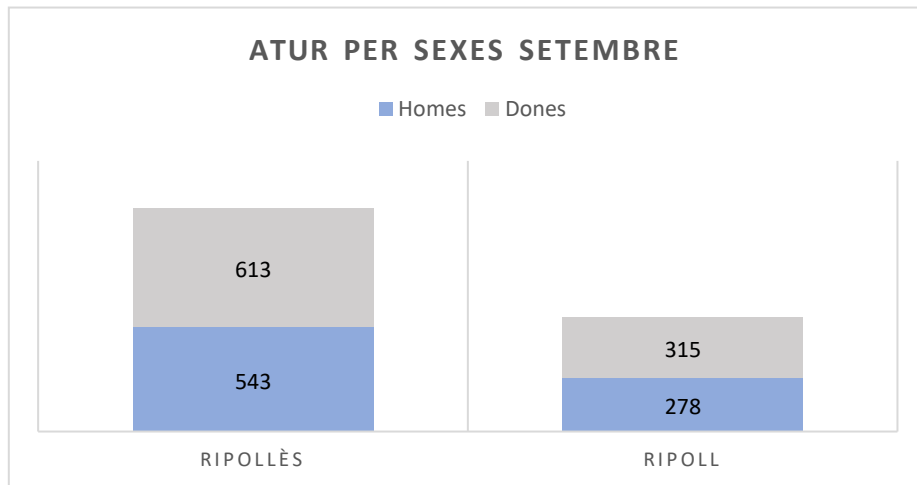
Aquesta xifra significa una disminució de -35 persones (-2,94%) respecte a l'agost 2020 a la comarca però d'un augment del +299 aturats (+34,89%) respecte el mes de setembre 2019.

A Ripoll la variació mensual ha estat de -23 persona a l'atur (-3,73%) i l'annual ha augmentat en +167 persones (+39,20%).



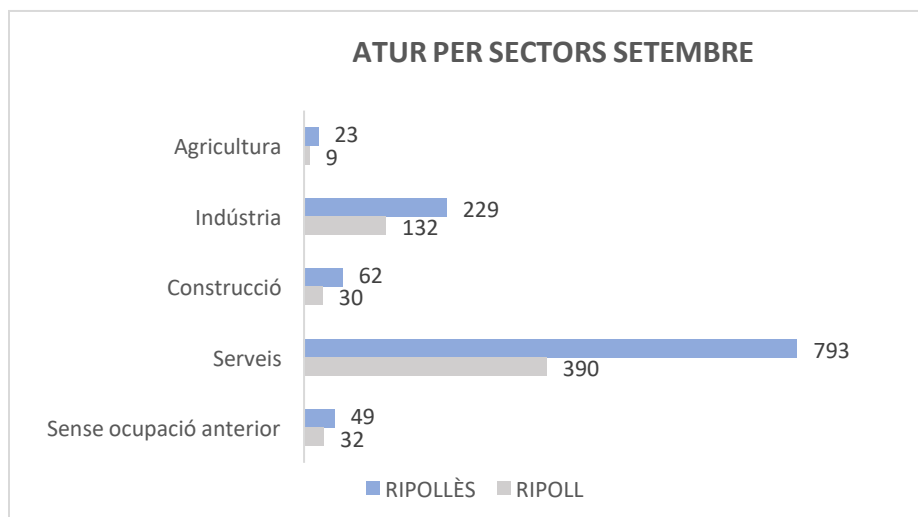
Per sexes, l'atur disminueix en -18 persones pel gènere masculí i en -17 pel femení vers el mes d'agost 2020 i respecte al setembre 2019 aquesta xifra augmenta en +173 persones de sexe masculí i en +126 pel sexe femení al Ripollès.

Ripoll respecte al mes d'agost l'atur masculí disminueix en -18 persones i el femení en -5 i si tenim en compte les dades del 2019 l'atur pel sexe masculí ha augmentat en +93 aturats més i pel femení ha augmentat en +74.



Per sectors a la comarca els que han disminuït vers el mes d'agost són els serveis en un -22 seguit per la indústria en -18.

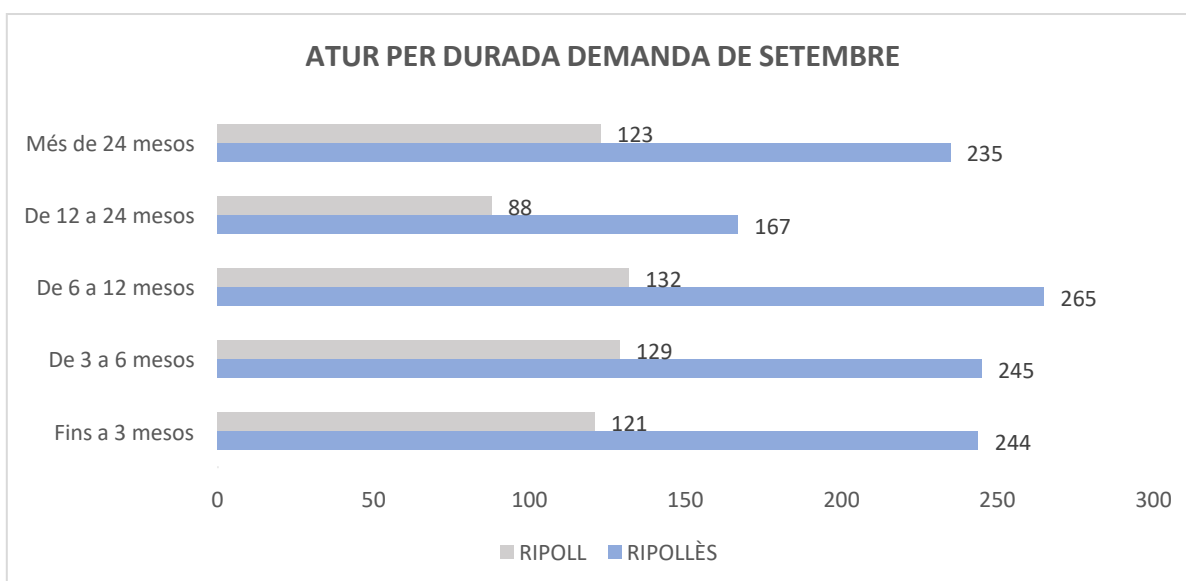
A Ripoll, la disminució vers l'agost és present en els serveis en -16 i en la indústria en -9 aturats.



La durada dels aturats en llistes té el major pes pels que ho estan de 6 a 12 mesos al Ripollès que és del 22,94% i a Ripoll aquesta xifra és del 22,26%.

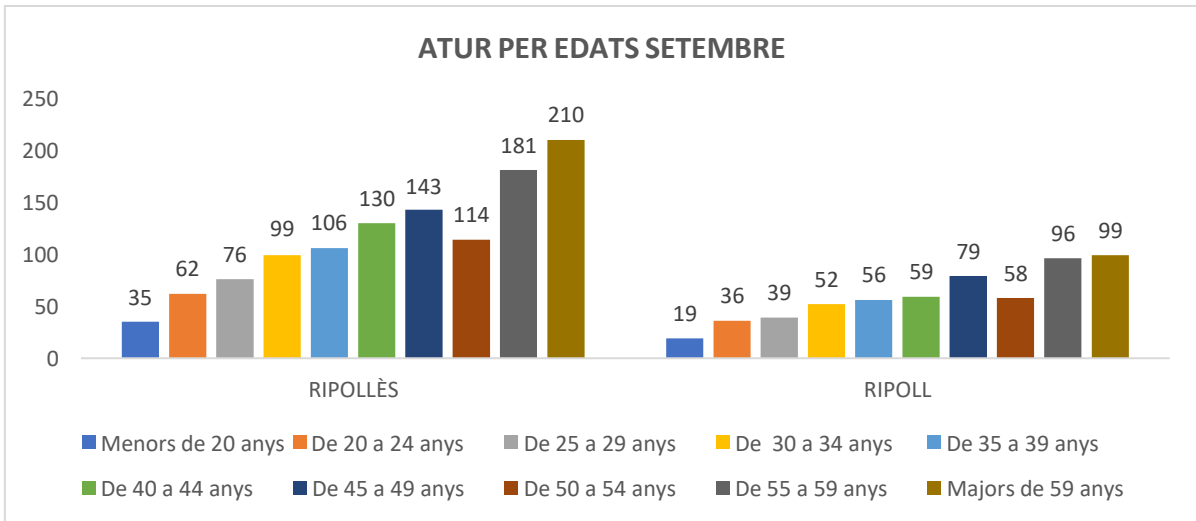
Els trams de durada que més han augmentat són els que ho estan més de 24 mesos que creixen en +8 persones i els que han disminuït més a la comarca són els de durada fins a 3 mesos, que es redueixen en -22. A Ripoll al igual que a la comarca els de llarga durada augmenten en +6 aturats i són també els que ho estan més de 24 mesos els que disminueixen en aquest cas en -17 aturats.

Les variacions respecte el mes de setembre 2019 ha estat d'un augment generalitzat dels que ho estan entre 6 i 12 mesos al Ripollès, que en termes absoluts augmenten en +150 i a Ripoll augmenten en +73.

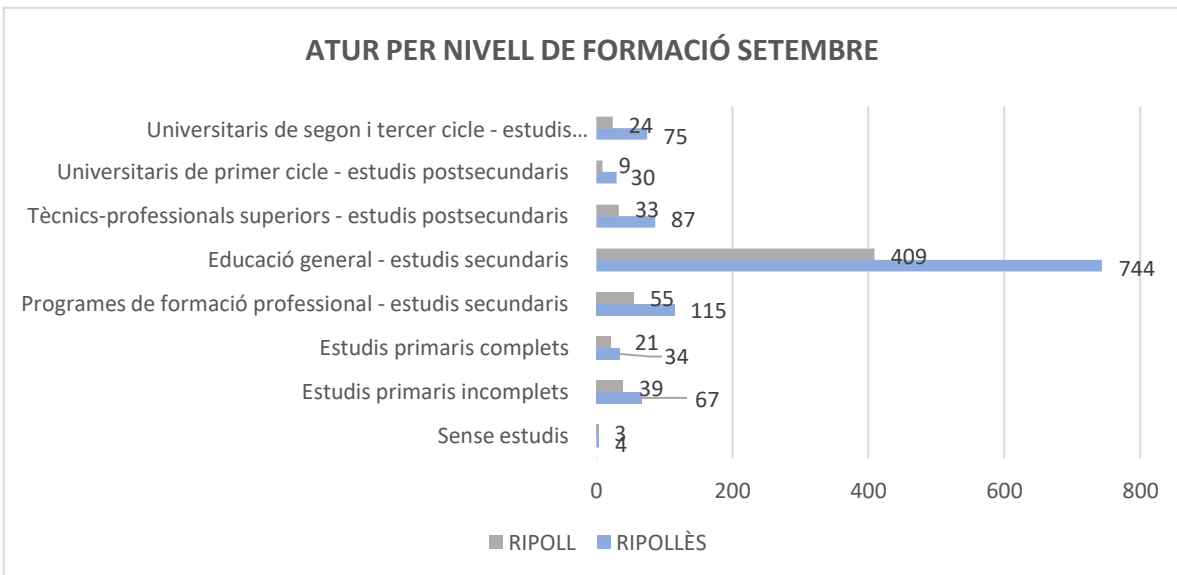


Per edats el major nombre d'aturats al Ripollès és pels majors de 59 anys amb un pes del 18,16% i a Ripoll aquesta xifra és d'un 16,69%.

Respecte al mes d'agost els aturats de 35 a 39 anys han disminuït en termes relatius en un -10,92% (-13) al Ripollès i d'un -16,42% (-11) a Ripoll i la franja d'edat que més ha augmentat ha estat pels menors de 20 anys al Ripollès en un +16,67% (+5) i a Ripoll és pel grup de 45 a 49 anys en un +3,95% (+3).



Per nivell formatiu destaca la disminució d'aturats amb estudis universitaris de primer cicle en -18,92% (-7) al Ripollès i a Ripoll aquesta xifra és del -25% (-3) a Ripoll.





El nombre d'aturats de nacionalitat estrangera al Ripollès al setembre és de 198 i a Ripoll és de 131.

Al Ripollès ha augmentat l'atur dels estrangers vers el mes d'agost en +6 i la capital ha mantingut la xifra del mes anterior.

Al Ripollès la reducció més destacada en termes relatius és pels aturats amb edats de 30 a 34 amb -13,64% (-3) i els que més han augmentat han estat els menors de 20 anys en +25% (+1) vers el mes anterior.

El sector que més ha augmentat les dades de l'atur és el de la construcció en +37,50% (+3) i l'únic sector que l'ha reduït ha estat els sense ocupació anterior en -6,90% (-2)

A Ripoll la reducció de l'atur en termes absoluts per edats ha estat pels de 20 a 24 anys en -16,67 % (-1) vers el mes d'agost i un augment pel grup d'edat de 45 a 49 anys del 23,81% (+5)

El sector de la construcció augmenta l'atur en +20% (+1) i és redueix pels sense ocupació anterior que ho fa en un -4,55% (-1).

Aturats registrats estrangers Ripollès	Total	Variació mensual		Variació interanual	
		Absoluts	%	Absoluts	%
Homes	92	-3	-3,16%	43	87,76%
Dones	106	9	9,28%	15	16,48%
TOTAL	198	6	3,12%	58	41,43%

Grups d'edat	Total	Variació mensual		Variació interanual	
		Absoluts	%	Absoluts	%
Menors de 20 anys	5	1	25,00%	4	400,00%
De 20 a 24 anys	7	-1	-12,50%	2	40,00%
De 25 a 29 anys	16	2	14,29%	4	33,33%
De 30 a 34 anys	19	-3	-13,64%	0	0,00%
De 35 a 39 anys	35	-1	-2,78%	15	75,00%
De 40 a 44 anys	36	4	12,50%	12	50,00%
De 45 a 49 anys	35	4	12,90%	18	105,88%
De 50 a 54 anys	19	0	0,00%	0	0,00%
De 55 a 59 anys	16	0	0,00%	2	14,29%
Majors de 59 anys	10	0	0,00%	1	11,11%
TOTAL	198	6	3,12%	58	41,43%

Nivell formatiu	Total	Variació mensual		Variació interanual	
		Absoluts	%	Absoluts	%
Sense estudis	2	0	0,00%	1	100,00%
Estudis primaris incomplets	49	3	6,52%	0	0,00%
Estudis primaris complets	10	1	11,11%	4	66,67%
Programes de formació professional - estudis secundaris	4	-1	-20,00%	3	300,00%
Educació general - estudis secundaris	127	4	3,25%	48	60,76%
Tècnics-professionals superiors - estudis postsecundaris	2	0	0,00%	0	0,00%
Universitaris de primer cicle - estudis postsecundaris	1	0	0,00%	1	ND
Universitaris de segon i tercer cicle - estudis postsecundaris	3	-1	-25,00%	1	50,00%
Altres estudis postsecundaris	0	0	ND	0	ND
TOTAL	198	6	3,12%	58	41,43%

Grans sectors d'activitat	Total	Variació mensual		Variació interanual	
		Absoluts	%	Absoluts	%
Agricultura	7	0	0,00%	-2	-22,22%
Indústria	17	0	0,00%	6	54,55%
Construcció	11	3	37,50%	5	83,33%
Serveis	136	5	3,82%	43	46,24%
Sense ocupació anterior	27	-2	-6,90%	6	28,57%
TOTAL	198	6	3,12%	58	41,43%

Aturats registrats estrangers Ripoll	Total	Variació mensual		Variació interanual	
		Absoluts	%	Absoluts	%
Homes	58	-6	-9,38%	25	75,76%
Dones	73	6	8,96%	13	21,67%
TOTAL	131	0	0,00%	38	40,86%

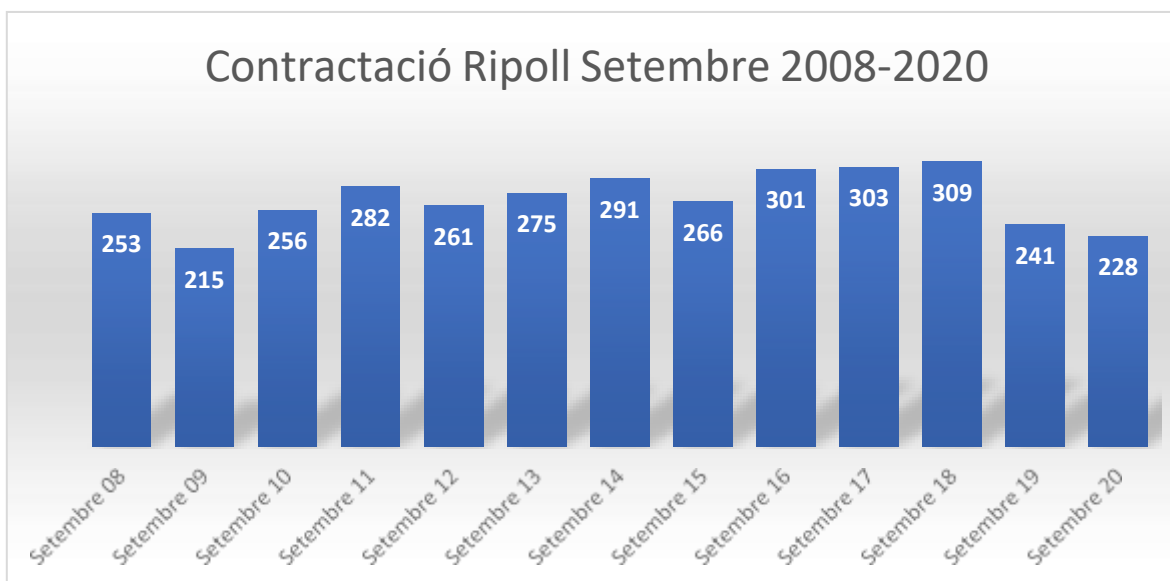
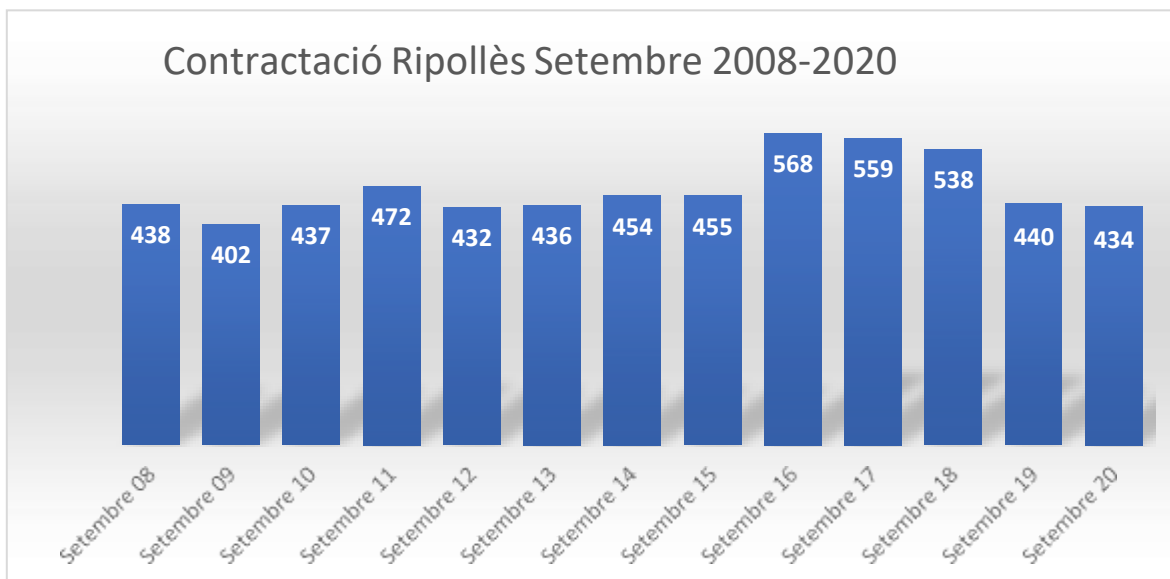
Grups d'edat	Total	Variació mensual		Variació interanual	
		Absoluts	%	Absoluts	%
Menors de 20 anys	4	0	0,00%	3	300,00%
De 20 a 24 anys	5	-1	-16,67%	1	25,00%
De 25 a 29 anys	12	0	0,00%	2	20,00%
De 30 a 34 anys	15	-2	-11,76%	3	25,00%
De 35 a 39 anys	19	-3	-13,64%	9	90,00%
De 40 a 44 anys	18	0	0,00%	4	28,57%
De 45 a 49 anys	26	5	23,81%	14	116,67%
De 50 a 54 anys	13	0	0,00%	-1	-7,14%
De 55 a 59 anys	12	1	9,09%	2	20,00%
Majors de 59 anys	7	0	0,00%	1	16,67%
TOTAL	131	0	0,00%	38	40,86%

Nivell formatiu	Total	Variació mensual		Variació interanual	
		Absoluts	%	Absoluts	%
Sense estudis	2	0	0,00%	1	100,00%
Estudis primaris incomplets	31	0	0,00%	-5	-13,89%
Estudis primaris complets	6	0	0,00%	2	50,00%
Programes de formació professional - estudis secundaris	3	-1	-25,00%	2	200,00%
Educació general - estudis secundaris	86	1	1,18%	35	68,63%
Tècnics-professionals superiors - estudis postsecundaris	1	0	0,00%	1	ND
Universitaris de primer cicle - estudis postsecundaris	1	0	0,00%	1	ND
Universitaris de segon i tercer cicle - estudis postsecundaris	1	0	0,00%	1	ND
Altres estudis postsecundaris	0	0	ND	0	ND
TOTAL	131	0	0,00%	38	40,86%

Grans sectors d'activitat	Total	Variació mensual		Variació interanual	
		Absoluts	%	Absoluts	%
Agricultura	3	0	0,00%	-3	-50,00%
Indústria	14	0	0,00%	7	100,00%
Construcció	6	1	20,00%	1	20,00%
Serveis	87	0	0,00%	29	50,00%
Sense ocupació anterior	21	-1	-4,55%	4	23,53%
TOTAL	131	0	0,00%	38	40,86%

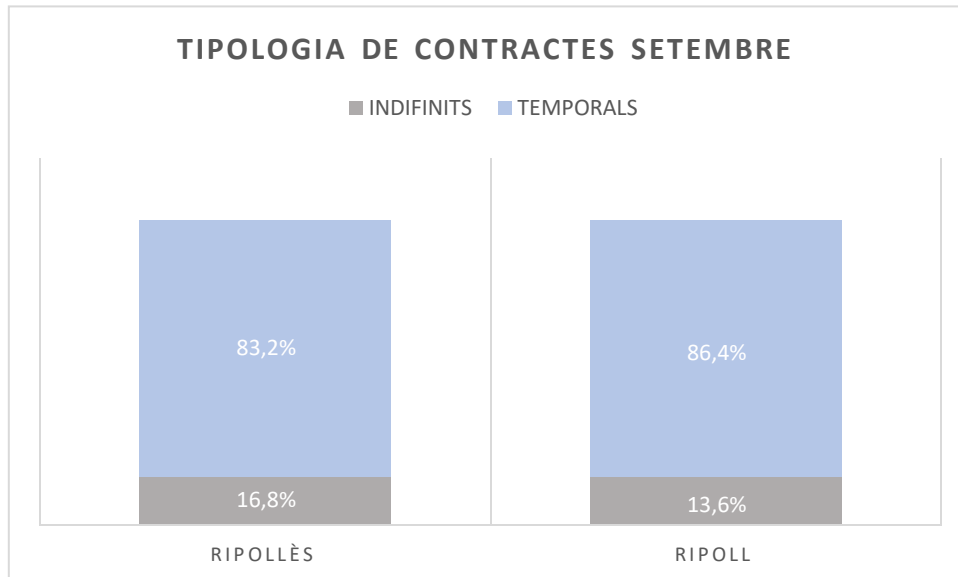
CONTRACTACIÓ

La contractació del mes de setembre al Ripollès és de 434, 73 indefinits (16,82%) i 361 temporals (83,18%) i a Ripoll es formalitzen 228 contractes, 31 d'indefinitos (13,60%) i 197 de temporals (86,40%).

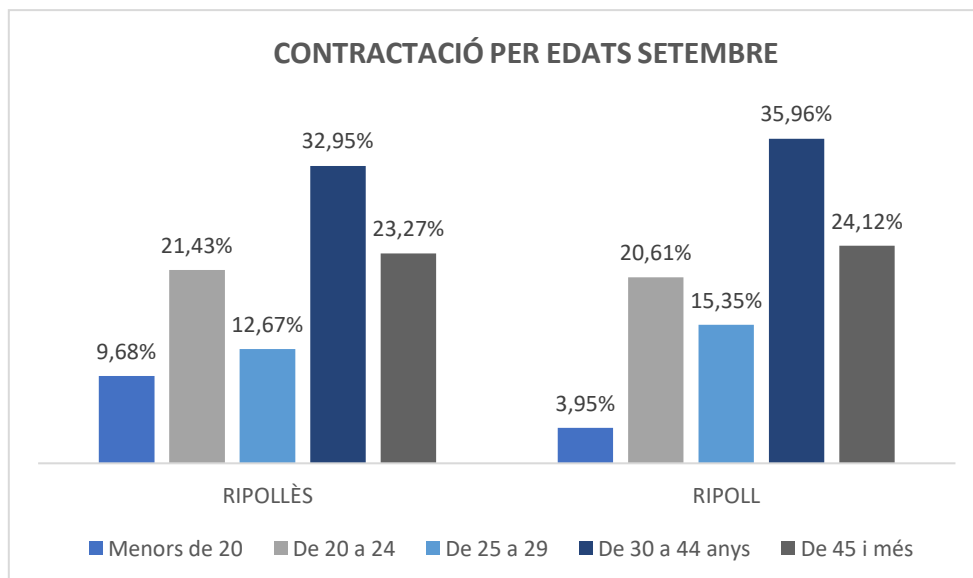


Respecte a l'agost 2020 al Ripollès la contractació ha augmentat en un +36,91% (+117 contractes) i en termes anuals s'ha produït una disminució del -1,36% (-6 contractes menys).

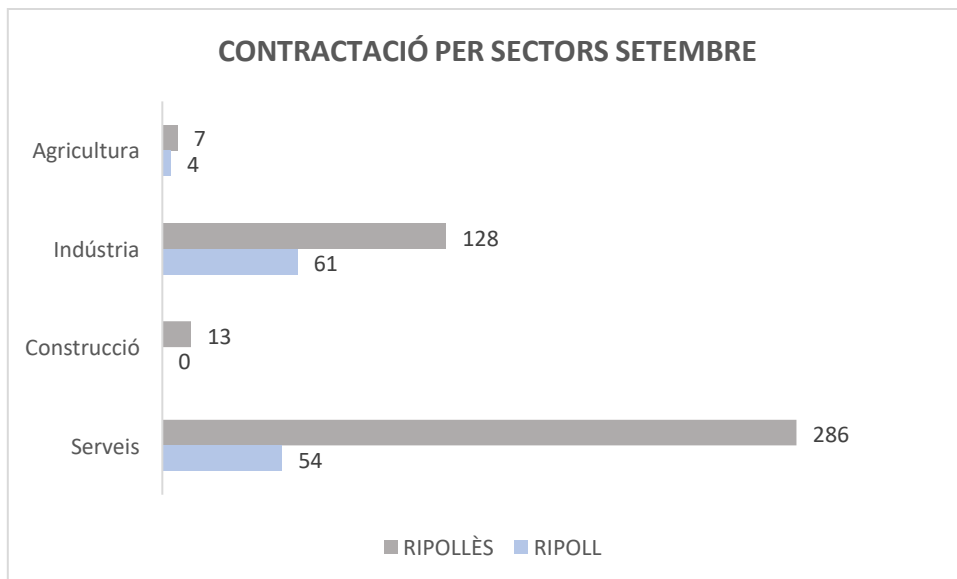
A Ripoll la tendència ha estat d'un augment del +113,08% (+121 contractes) respecte a l'agost 2020 i d'una disminució d'un -5,39% anual (-13 contractes menys).



Per trams d'edat, la contractació de la població de menys de 20 anys (tenint en compte 5 trams d'edat) són l'únic tram que ha disminuït (-20;-32,26%) en termes absoluts i els que més han augmentat són els de 30 a 44 anys (+56;+64,37%) en relació a l'agost i a Ripoll el tram d'edat que més ha augmentat és el de 30 a 44 anys (+40; +95,24%) respecte l'agost 2020.



Per sectors econòmics, el que més ha augmentat respecte a l'agost és la indústria amb +62 contractes (+93,94%) al Ripollès i a Ripoll aquest sector també és el que més contractes ha signat en termes absoluts, en total +61 (+145,24%).



Nota: El sector de la construcció està sotmès a secret estadístic.

La contractació de les persones de nacionalitat estrangera ha augmentat vers el mes anterior en +18 (+30,51%) al Ripollès i a Ripoll en +28 (+103,70%).

Contractació persones nacionalitat estrangera Ripollès	Total	Variació mensual		Variació interanual	
		Absoluts	%	Absoluts	%
Homes	37	8	27,59%	-26	-41,27%
Dones	40	10	33,33%	6	17,65%
TOTAL	77	18	30,51%	-20	-20,62%

Contractació persones nacionalitat estrangera Ripoll	Total	Variació mensual		Variació interanual	
		Absoluts	%	Absoluts	%
Homes	28	12	75,00%	-13	-31,71%
Dones	27	16	145,45%	14	107,69%
TOTAL	55	28	103,70%	#	#

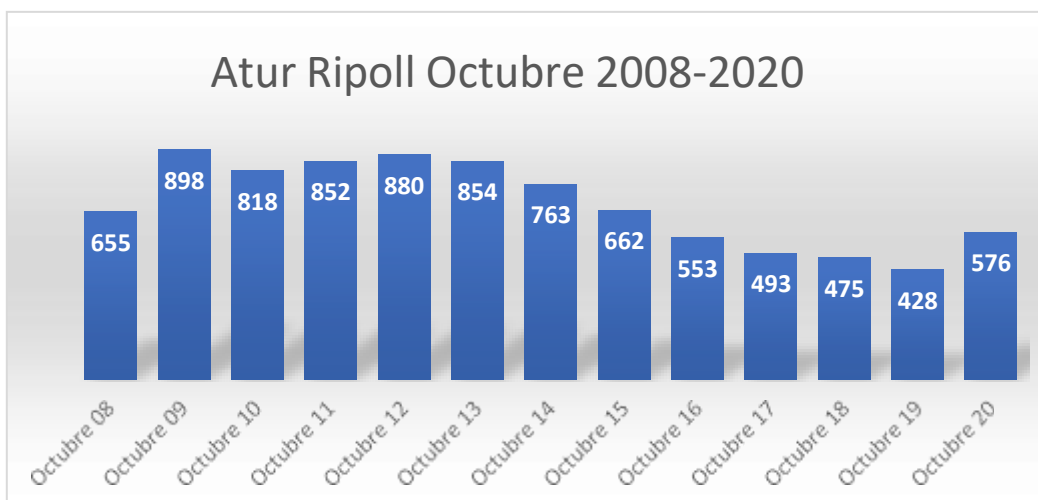
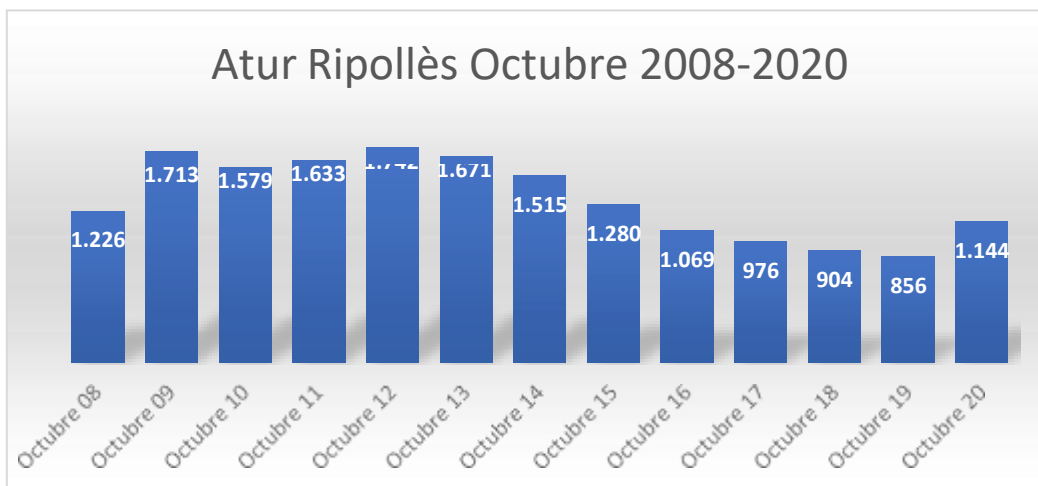
ATUR

A causa de l'afectació del COVID-19 a l'activitat econòmica fem esmena que pel que fa a les dades dels aturats aquestes no reflecteixen cap persona afectada per expedients de regulació temporal d'ocupació (ERTO) en no ser considerades dins la classificació d'atur registrat.

L'atur registrat es situa al mes d'octubre en 1.144 persones al Ripollès i 576 a Ripoll.

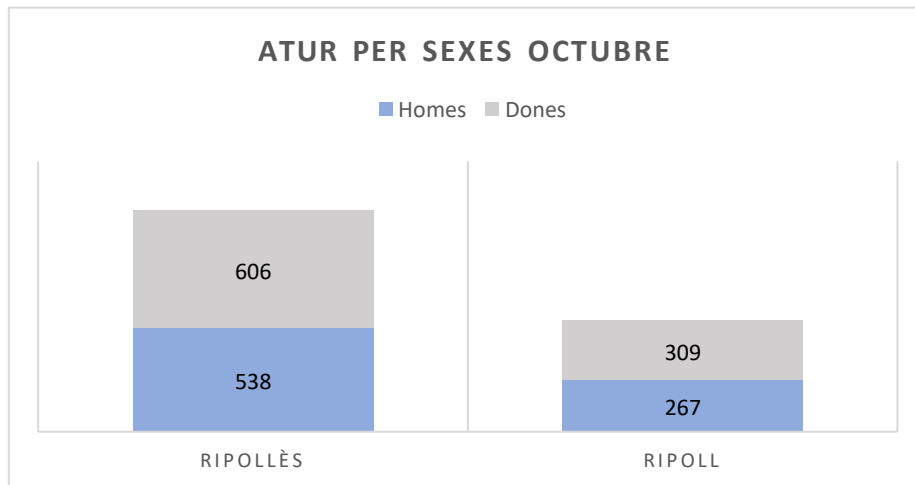
Aquesta xifra significa una disminució de -12 persones (-1,04%) respecte al setembre 2020 a la comarca però d'un augment del +288 aturats (+33,64%) respecte al mes d'octubre 2019.

A Ripoll la variació mensual ha estat de -17 persones a l'atur (-2,87%) i l'any ha augmentat en +148 persones (+34,58%).



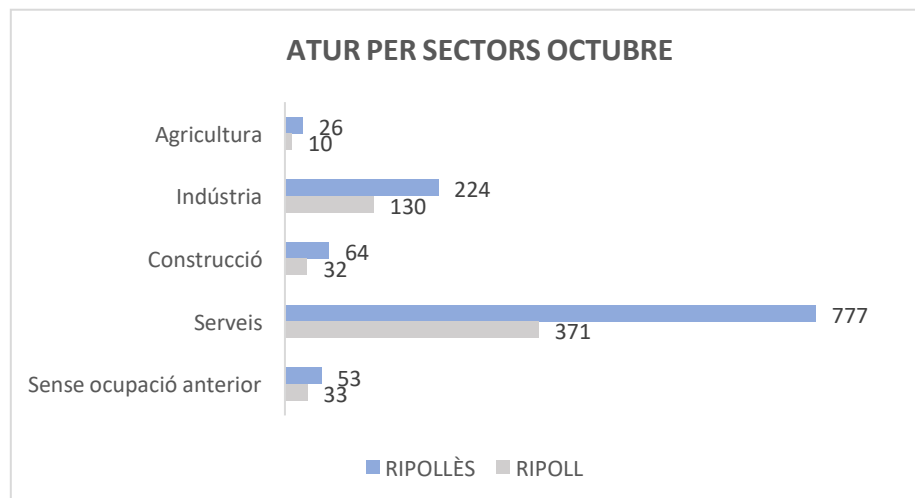
Per sexes, l'atur disminueix en -5 persones pel gènere masculí i en -7 pel femení vers el mes de setembre 2020 i respecte a l'octubre 2019 aquesta xifra augmenta en +154 persones de sexe masculí i en +134 pel sexe femení al Ripollès.

Ripoll respecte al mes de setembre l'atur masculí disminueix en -11 persones i el femení en -6 i si tenim en compte les dades del 2019, l'atur pel sexe masculí ha augmentat en +71 aturats més i pel femení ha augmentat en +77.



Per sectors a la comarca els que han disminuït vers el mes de setembre són els serveis en un -16 seguit per la indústria en -5.

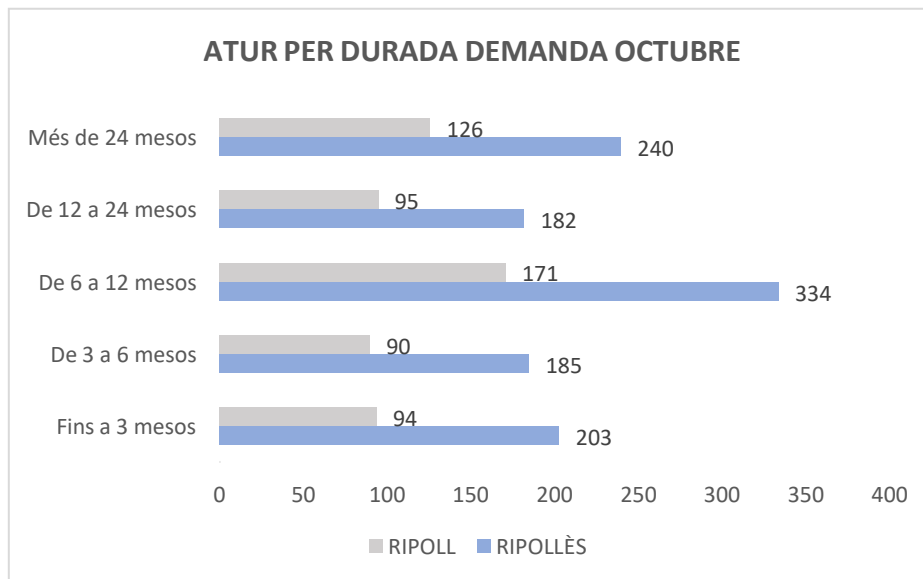
A Ripoll, la disminució vers el setembre és present en els serveis en -19 i en la indústria en -2 aturats.



La durada dels aturats en llistes té el major pes pels que ho estan de 6 a 12 mesos al Ripollès que és del 29,20% i a Ripoll aquesta xifra és del 29,69%.

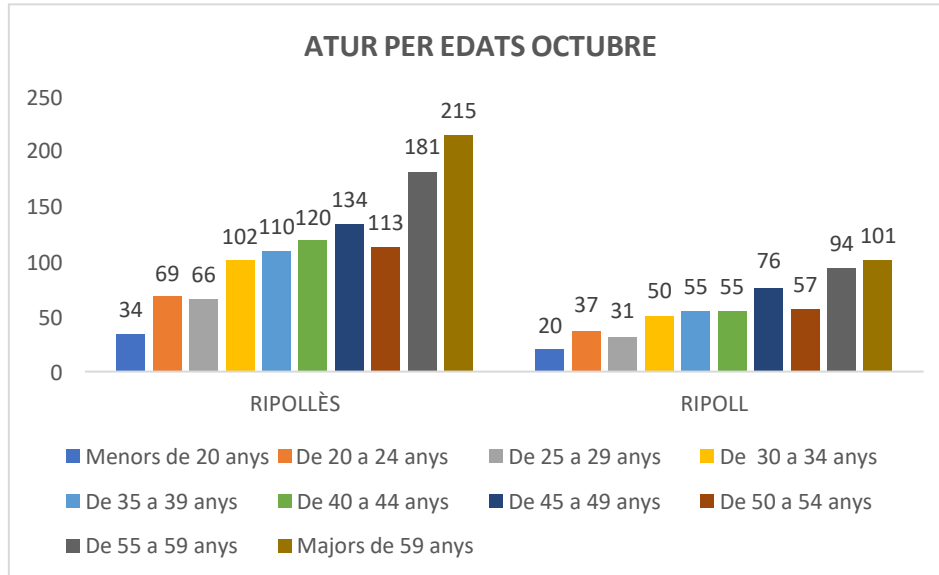
Els trams de durada que més han augmentat són els que ho estan de 6 a 12 mesos respecte al mes anterior, que creixen en +69 persones a la comarca i a Ripoll aquest col·lectiu augmenta en +39 aturats.

Les variacions respecte al mes d'octubre 2019 ha estat d'un augment generalitzat dels que ho estan entre 6 i 12 mesos al Ripollès, que en termes absoluts augmenten en +213 i a Ripoll augmenten en +109.

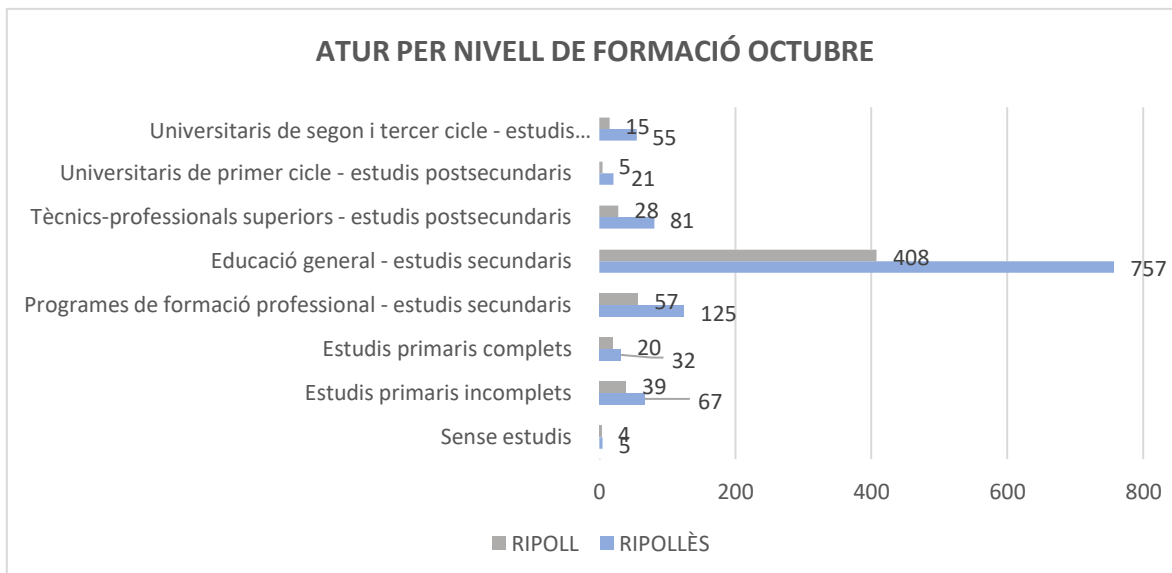


Per edats el nombre més gran d'aturats al Ripollès és pel majors de 59 anys amb un pes del 18,79% i a Ripoll aquesta xifra és d'un 17,53%.

Respecte al mes de setembre els aturats de 25 a 29 anys han disminuït en termes relatius en un -13,16% (-10) al Ripollès i d'un -20,51% (-8) a Ripoll i la franja d'edat que més ha augmentat ha estat pels menors de 20 a 24 anys al Ripollès en un +11,29% (+7) i a Ripoll els menors de 20 anys en un +5,26% (+1).



Per nivell formatiu destaca la disminució d'aturats amb estudis universitaris de primer cycle en -30% (-9) al Ripollès i a Ripoll aquesta xifra és del -44,44% (-4) a Ripoll. Per contra els aturats que més augmenten són els sense estudis que a la comarca augmenta en un +25% (+1) i a Ripoll és del +33,33% (+1).





El nombre d'aturats de nacionalitat estrangera al Ripollès a l'octubre és de 207 i a Ripoll és d'134.

Al Ripollès ha augmentat l'atur dels estrangers vers el mes de setembre en +9 i la capital en +3 del mes anterior.

Al Ripollès la reducció més destacada en termes relatius és pels aturats amb edats de 50 a 54 amb -15,79% (-3) i els que més han augmentat han estat els de 20 a 24 anys en +28,57% (+2) vers el mes anterior.

El sector que més ha augmentat les dades de l'atur és el de l'agricultura en +28,57% (+2) i l'únic sector que l'ha reduït ha estat el de la indústria en -11,76% (-2)

A Ripoll la reducció de l'atur en termes absoluts per edats ha estat pels de 25 a 29 anys en -16,67 % (-2) vers el mes de setembre i un augment pel grup d'edat de 40 a 44 anys del 22,22% (+4).

El sector de l'agricultura en +66,67% (+2) i es redueix pel sector serveis que ho fa en un -2,30% (-2).

Aturats registrats estrangers Ripollès	Total	Variació mensual		Variació interanual	
		Absoluts	%	Absoluts	%
Homes	95	3	3,26%	36	61,02%
Dones	112	6	5,66%	26	30,23%
TOTAL	207	9	4,55%	62	42,76%

Grups d'edat	Total	Variació mensual		Variació interanual	
		Absoluts	%	Absoluts	%
Menors de 20 anys	5	0	0,00%	2	66,67%
De 20 a 24 anys	9	2	28,57%	5	125,00%
De 25 a 29 anys	14	-2	-12,50%	6	75,00%
De 30 a 34 anys	24	5	26,32%	7	41,18%
De 35 a 39 anys	41	6	17,14%	20	95,24%
De 40 a 44 anys	39	3	8,33%	12	44,44%
De 45 a 49 anys	33	-2	-5,71%	19	135,71%
De 50 a 54 anys	16	-3	-15,79%	-6	-27,27%
De 55 a 59 anys	17	1	6,25%	-1	-5,56%
Majors de 59 anys	9	-1	-10,00%	-2	-18,18%
TOTAL	207	9	4,55%	62	42,76%

Nivell formatiu	Total	Variació mensual		Variació interanual	
		Absoluts	%	Absoluts	%
Sense estudis	3	1	50,00%	2	200,00%
Estudis primaris incomplets	48	-1	-2,04%	-1	-2,04%
Estudis primaris complets	10	0	0,00%	4	66,67%
Programes de formació professional - estudis secundaris	3	-1	-25,00%	1	50,00%
Educació general - estudis secundaris	139	12	9,45%	54	63,53%
Tècnics-professionals superiors - estudis postsecundaris	1	-1	-50,00%	1	ND
Universitaris de primer cicle - estudis postsecundaris	1	0	0,00%	1	ND
Universitaris de segon i tercer cicle - estudis postsecundaris	2	-1	-33,33%	0	0,00%
Altres estudis postsecundaris	0	0	ND	0	ND
TOTAL	207	9	4,55%	62	42,76%

Grans sectors d'activitat	Total	Variació mensual		Variació interanual	
		Absoluts	%	Absoluts	%
Agricultura	9	2	28,57%	-1	-10,00%
Indústria	15	-2	-11,76%	3	25,00%
Construcció	13	2	18,18%	5	62,50%
Serveis	139	3	2,21%	49	54,44%
Sense ocupació anterior	31	4	14,81%	6	24,00%
TOTAL	207	9	4,55%	62	42,76%

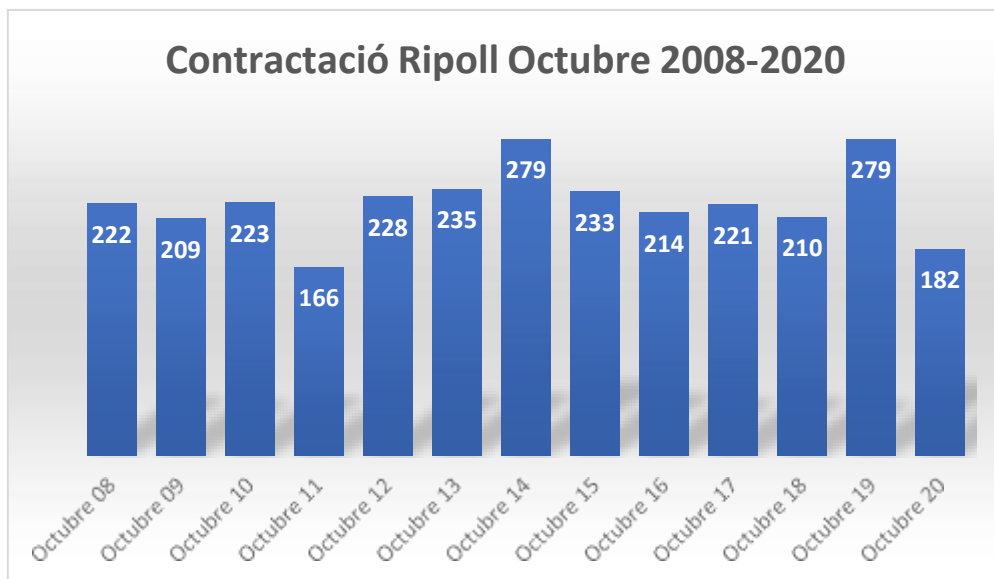
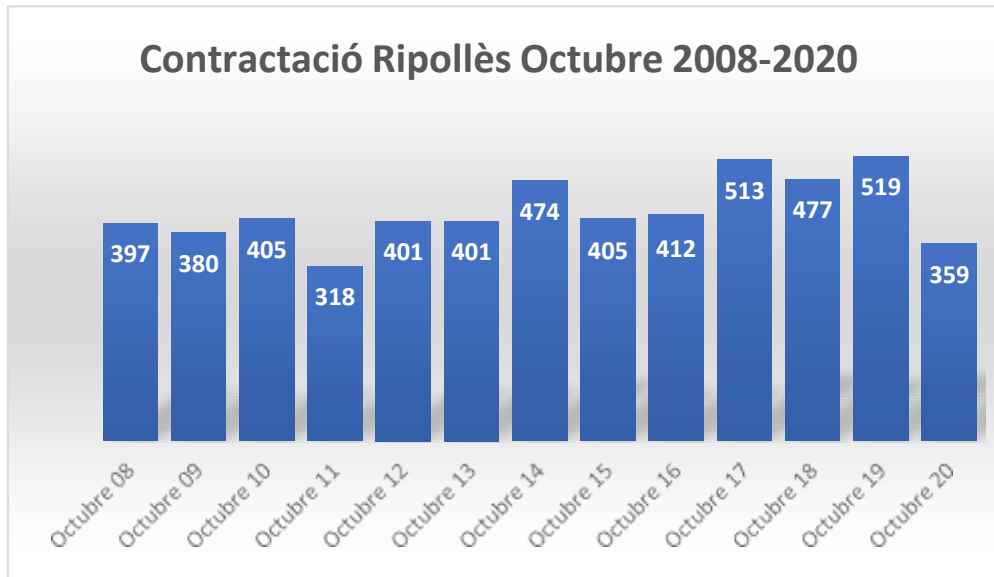
Grups d'edat	Total	Variació mensual		Variació interanual	
		Absoluts	%	Absoluts	%
Menors de 20 anys	4	0	0,00%	1	33,33%
De 20 a 24 anys	6	1	20,00%	3	100,00%
De 25 a 29 anys	10	-2	-16,67%	3	42,86%
De 30 a 34 anys	16	1	6,67%	6	60,00%
De 35 a 39 anys	22	3	15,79%	10	83,33%
De 40 a 44 anys	22	4	22,22%	6	37,50%
De 45 a 49 anys	24	-2	-7,69%	15	166,67%
De 50 a 54 anys	11	-2	-15,38%	-5	-31,25%
De 55 a 59 anys	13	1	8,33%	0	0,00%
Majors de 59 anys	6	-1	-14,29%	-1	-14,29%
TOTAL	134	3	2,29%	38	39,58%

Nivell formatiu	Total	Variació mensual		Variació interanual	
		Absoluts	%	Absoluts	%
Sense estudis	3	1	50,00%	2	200,00%
Estudis primaris incomplets	31	0	0,00%	-4	-11,43%
Estudis primaris complets	6	0	0,00%	3	100,00%
Programes de formació professional - estudis secundaris	3	0	0,00%	1	50,00%
Educació general - estudis secundaris	90	4	4,65%	35	63,64%
Tècnics-professionals superiors - estudis postsecundaris	0	-1	-100,00%	0	ND
Universitaris de primer cicle - estudis postsecundaris	1	0	0,00%	1	ND
Universitaris de segon i tercer cicle - estudis postsecundaris	0	-1	-100,00%	0	ND
Altres estudis postsecundaris	0	0	ND	0	ND
TOTAL	134	3	2,29%	38	39,58%

Grans sectors d'activitat	Total	Variació mensual		Variació interanual	
		Absoluts	%	Absoluts	%
Agricultura	5	2	66,67%	-2	-28,57%
Indústria	14	0	0,00%	5	55,56%
Construcció	7	1	16,67%	1	16,67%
Serveis	85	-2	-2,30%	31	57,41%
Sense ocupació anterior	23	2	9,52%	3	15,00%
TOTAL	134	3	2,29%	38	39,58%

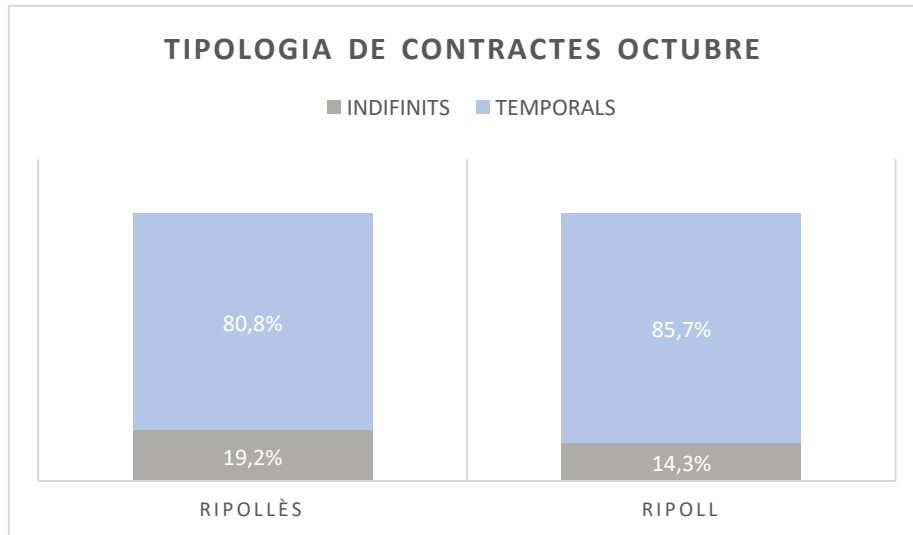
CONTRACTACIÓ

La contractació del mes d'octubre al Ripollès és de 359, 69 indefinits (19,22%) i 290 temporals (80,78%) i a Ripoll es formalitzen 182 contractes, 26 d'indefinitos (14,29%) i 156 de temporals (85,71%).

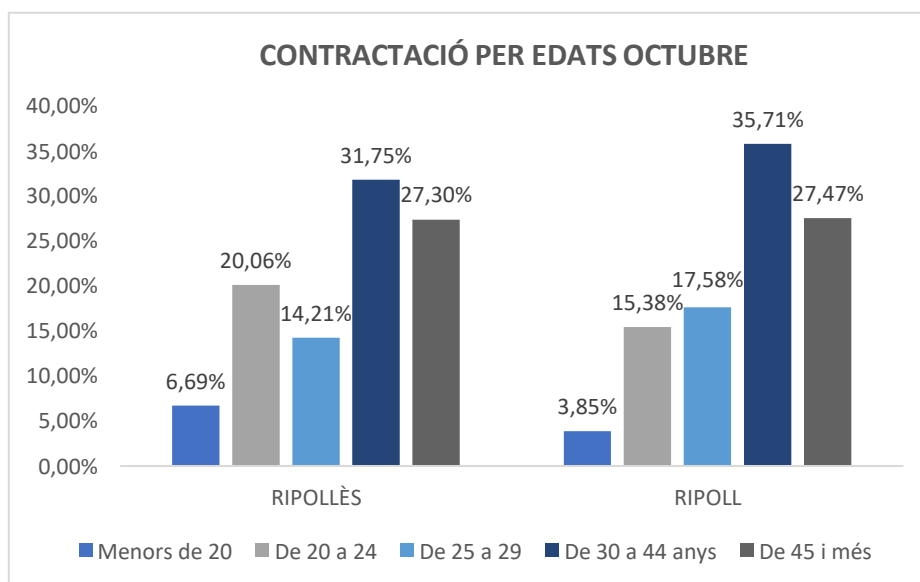


Respecte al setembre 2020 al Ripollès la contractació ha disminuït en un -17,28% (-75 contractes) i en termes anuals s'ha produït una disminució del -30,83% (-160 contractes menys).

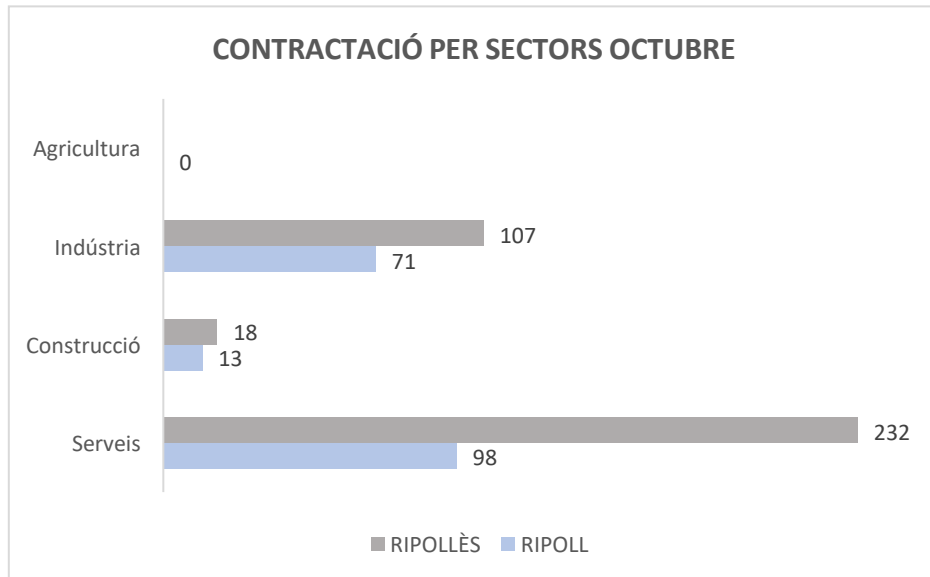
A Ripoll la tendència ha estat d'una disminució del -20,18% (-46 contractes) respecte al setembre 2020 i d'una disminució d'un -34,77% anual (-97 contractes menys).



Per trams d'edat, la contractació de la població de 30 a 44 anys (tenint en compte 5 trams d'edat) és el tram que més ha disminuït (-29; -6,68%) en termes absoluts amb relació al setembre i a Ripoll el tram d'edat que més ha disminuït és el de 20 a 24 anys (-19; -8,33%) respecte al setembre 2020.



Per sectors econòmics, l'únic que ha augmentat respecte al setembre és la construcció amb +5 contractes (+1,15%) al Ripollès i a Ripoll aquest sector també és l'únic que augmenta el nombre de contractes, en total +6 (+2,63%).



Nota: El sector de l'agricultura al Ripollès està sotmès a secret estadístic.

La contractació de les persones de nacionalitat estrangera ha estat de 73 contractes al Ripollès i de 43 a Ripoll però aquestes xifres han disminuït vers el mes anterior en -4 (-5,19%) al Ripollès i a Ripoll en -12 (-21,82%).

Contractació persones nacionalitat estrangera Ripollès	Total	Variació mensual		Variació interanual	
		Absoluts	%	Absoluts	%
Homes	50	13	35,14%	0	0,00%
Dones	23	-17	-42,50%	-19	-45,24%
TOTAL	73	-4	-5,19%	-19	-20,65%

Contractació persones nacionalitat estrangera Ripoll	Total	Variació mensual		Variació interanual	
		Absoluts	%	Absoluts	%
Homes	34	6	21,43%	0	0,00%
Dones	9	-18	-66,67%	-12	-57,14%
TOTAL	43	-12	-21,82%	-12	-21,82%