

ATUR

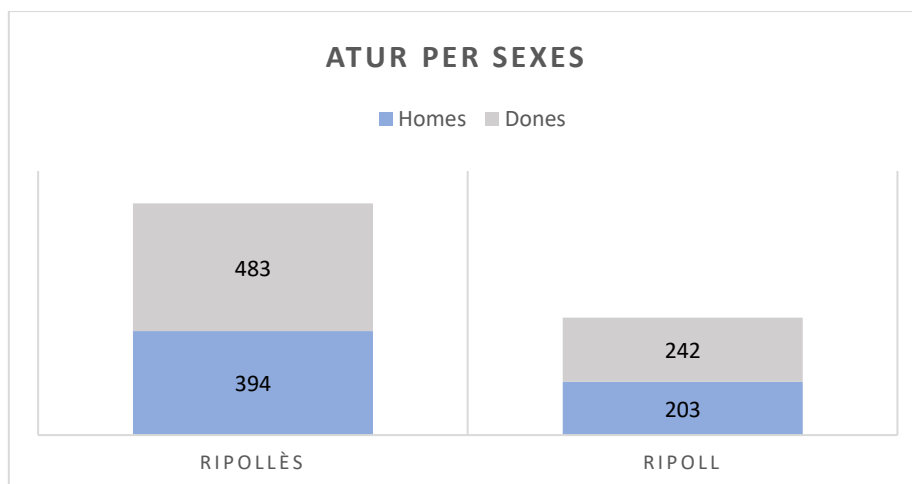
L'atur registrat es situa al mes de gener en 877 persones al Ripollès i 445 a Ripoll.

Aquesta xifra significa un augment de 47 (+5,66%) persones respecte el desembre 2019 a la comarca i de 18 (+4,22%) a la capital.

Si agafem de referència el gener 2019 ens trobem amb una disminució de -35 (-3,84%) persones en llistes al Ripollès i -38 (-7,87%) a Ripoll.

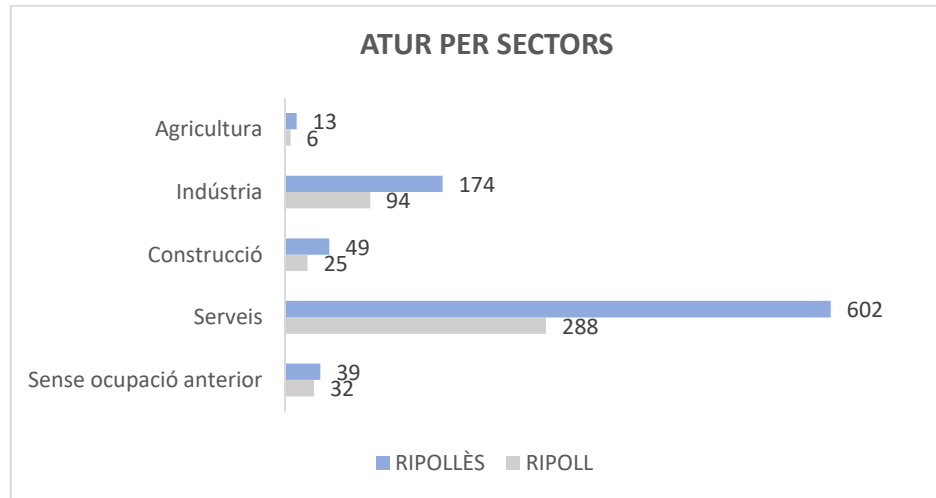
Per sexes, l'atur femení puja en 20 persones respecte el desembre 2019 i es redueix en -32 en un any i el masculí augmenta respecte el mes anterior en 27 i es redueix en només -3 persones en un any al Ripollès.

Ripoll segueix la mateixa tendència que la comarca, el sexe femení augmenta en 5 persones i el masculí en 13 respecte el mes anterior i vers el 2019 es redueix en -33 persones de sexe femení i en -5 pel masculí.



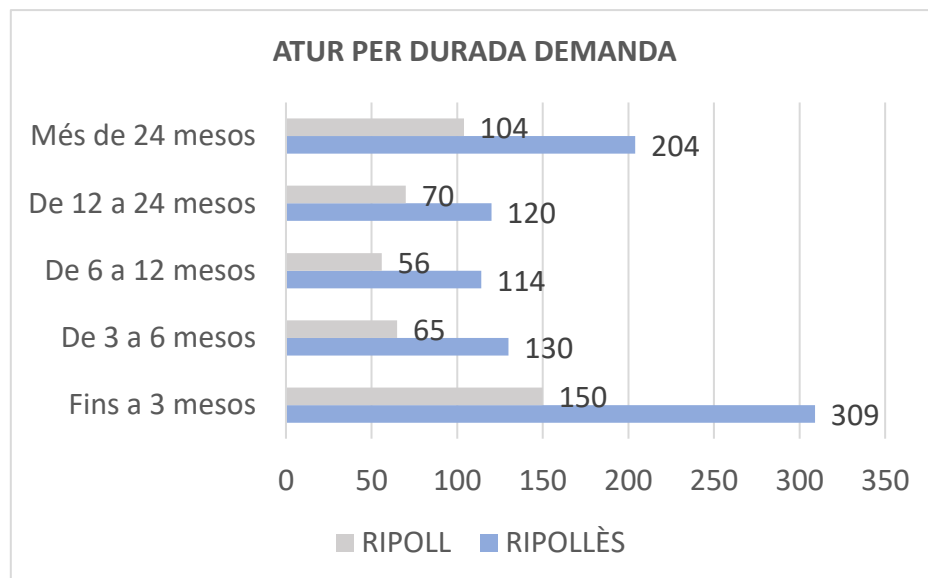
Per sectors, només l'agricultura ha disminuït respecte al desembre en -3 persones, en canvi l'agricultura (-5), la indústria (-25) i les construcció (-8) ho ha fet respecte al gener 2019 al Ripollès.

A Ripoll, la reducció vers el desembre és present en l'agricultura i en la indústria, en -2 i -4 persones i respecte al 2019 l'únic sector que ha augmentat és el col·lectiu sense ocupació anterior, que creix en 2 persones.



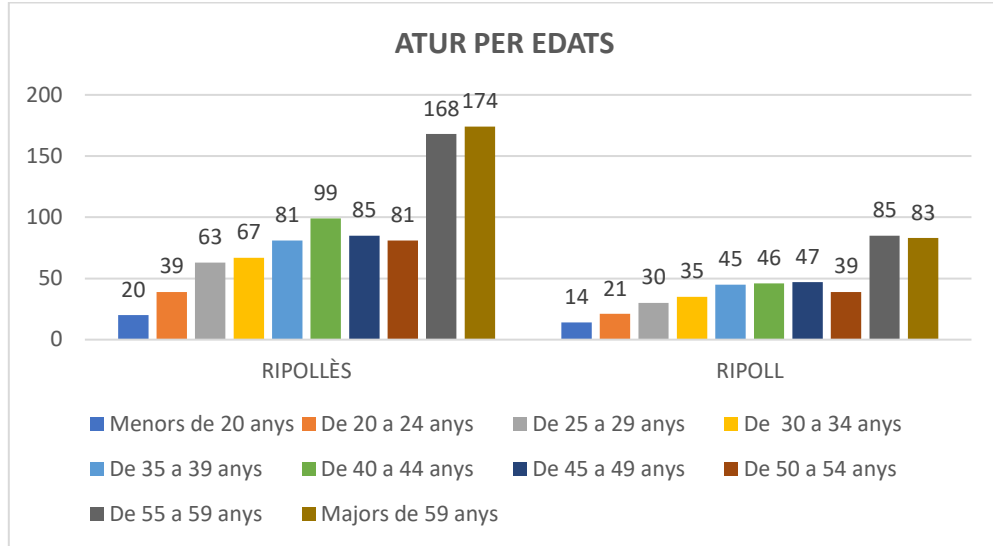
La durada dels aturats en llistes té el major pes pels que ho estan fins a tres mesos tant al Ripollès com a Ripoll del 35,23% i el 33,71%.

Tots els trams de durada a l'atur augmenten respecte el mes de desembre al Ripollès. A Ripoll, els que ho estan entre 6 i 12 mesos ha disminuït en -5,08% seguit pels que ho estan més de 24 mesos que també disminueixen en termes relatius en -0,95%.

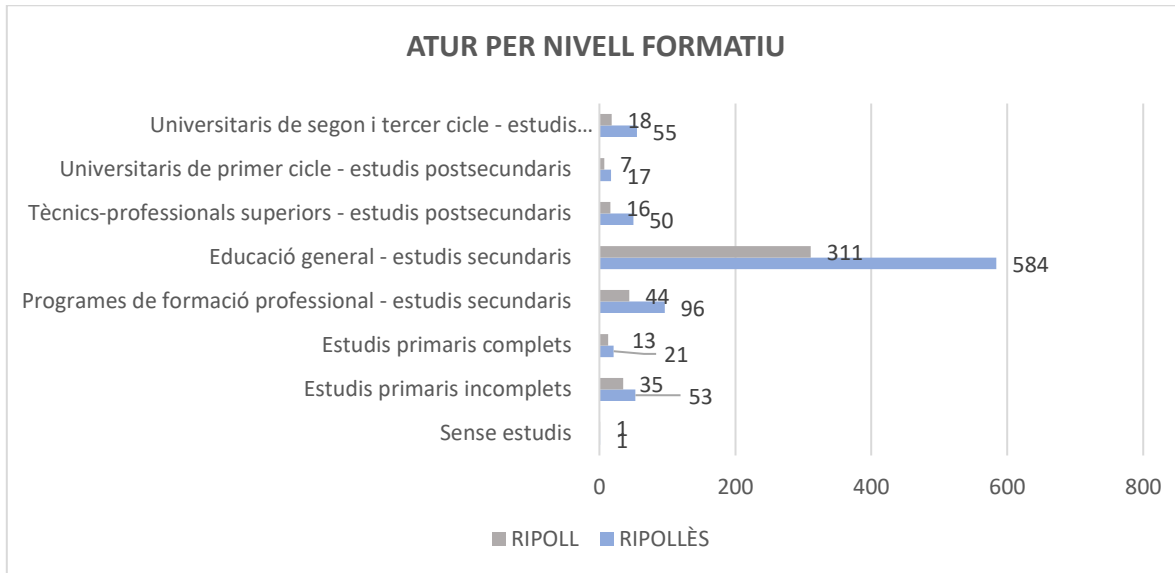


Per edats el major nombre d'aturats és al Ripollès pels majors de 59 anys amb un pes del 19,84% i a Ripoll és pels de 55 a 59 anys amb un 19,10%.

Respecte al mes de desembre els menors de 20 anys són els que més han augmentat en termes relatius en un 42,86% i un 40%, al Ripollès i a Ripoll.



Per nivell formatiu, hi ha un empitjorament mensual i una millora anual al Ripollès i a Ripoll. Destaca l'augment d'aturats universitaris de primer cicle en un 88,89% (+8) al Ripollès respecte el desembre i d'un 133,33% (+4) respecte el 2019.





El nombre d'aturats de nacionalitat estrangera al Ripollès ha augmentat tant mensual com anualment.

Al Ripollès la xifra al gener és de 152 aturats. El descens més destacat és pels aturats amb edats d'entre 55 i 59 anys (-4; -26,67%) vers el mes anterior.

El sector amb més atur és el de serveis amb un 66,45% del total.

La xifra d'aturats de nacionalitat estrangera a Ripoll és de 104 persones.

L'augment de l'atur pels menors de 20 anys vers el més de desembre és el més destacat (3; +150%) i el descens més accentuat mensualment és pels de 55 a 59 (-4; -30,77%).

El sector serveis té un pes del 61,54% a Ripoll.

Aturats registrats estrangers Ripollès	Total	Variació mensual		Variació interanual	
		Absoluts	%	Absoluts	%
Homes	60	7	13,21%	13	27,66%
Dones	92	9	10,84%	2	2,22%
TOTAL	152	16	11,76%	15	10,95%

Grups d'edat	Total	Variació mensual		Variació interanual	
		Absoluts	%	Absoluts	%
Menors de 20 anys	5	3	150,00%	2	66,67%
De 20 a 24 anys	7	0	0,00%	2	40,00%
De 25 a 29 anys	14	1	7,69%	3	27,27%
De 30 a 34 anys	21	5	31,25%	3	16,67%
De 35 a 39 anys	27	7	35,00%	4	17,39%
De 40 a 44 anys	22	-1	-4,35%	2	10,00%
De 45 a 49 anys	17	3	21,43%	0	0,00%
De 50 a 54 anys	16	1	6,67%	-1	-5,88%
De 55 a 59 anys	11	-4	-26,67%	-2	-15,38%
Majors de 59 anys	12	1	9,09%	2	20,00%
TOTAL	152	16	11,76%	15	10,95%

Nivell formatiu	Total	Variació mensual		Variació interanual	
		Absoluts	%	Absoluts	%
Sense estudis	1	0	0,00%	0	0,00%
Estudis primaris incomplets	41	-1	-2,38%	-3	-6,82%
Estudis primaris complets	5	0	0,00%	-2	-28,57%
Programes de formació professional - estudis se	3	1	50,00%	1	50,00%
Educació general - estudis secundaris	97	14	16,87%	17	21,25%
Tècnics-professionals superiors - estudis postse	2	1	100,00%	1	100,00%
Universitaris de primer cicle - estudis postsecunc	0	0	ND	0	ND
Universitaris de segon i tercer cicle - estudis pos	3	1	50,00%	1	50,00%
Altres estudis postsecundaris	0	0	ND	0	ND
TOTAL	152	16	11,76%	15	10,95%

Grans sectors d'activitat	Total	Variació mensual		Variació interanual	
		Absoluts	%	Absoluts	%
Agricultura	4	-2	-33,33%	-4	-50,00%
Indústria	11	-2	-15,38%	0	0,00%
Construcció	7	0	0,00%	-3	-30,00%
Serveis	101	15	17,44%	23	29,49%
Sense ocupació anterior	29	5	20,83%	-1	-3,33%
TOTAL	152	16	11,76%	15	10,95%

Aturats registrats estrangers Ripoll	Total	Variació mensual		Variació interanual	
		Absoluts	%	Absoluts	%
Homes	41	4	10,81%	11	36,67%
Dones	63	5	8,62%	1	1,61%
TOTAL	104	9	9,47%	12	13,04%

Grups d'edat	Total	Variació mensual		Variació interanual	
		Absoluts	%	Absoluts	%
Menors de 20 anys	5	3	150,00%	2	66,67%
De 20 a 24 anys	4	0	0,00%	2	100,00%
De 25 a 29 anys	11	2	22,22%	3	37,50%
De 30 a 34 anys	14	2	16,67%	1	7,69%
De 35 a 39 anys	16	3	23,08%	1	6,67%
De 40 a 44 anys	13	-1	-7,14%	1	8,33%
De 45 a 49 anys	15	3	25,00%	3	25,00%
De 50 a 54 anys	9	0	0,00%	-4	-30,77%
De 55 a 59 anys	9	-4	-30,77%	1	12,50%
Majors de 59 anys	8	1	14,29%	2	33,33%
TOTAL	104	9	9,47%	12	13,04%

Nivell formatiu	Total	Variació mensual		Variació interanual	
		Absoluts	%	Absoluts	%
Sense estudis	1	0	0,00%	0	0,00%
Estudis primaris incomplets	29	-1	-3,33%	-6	-17,14%
Estudis primaris complets	3	0	0,00%	-1	-25,00%
Programes de formació professional - estudis se	3	1	50,00%	3	ND
Educació general - estudis secundaris	66	7	11,86%	15	29,41%
Tècnics-professionals superiors - estudis postse	1	1	ND	1	ND
Universitaris de primer cicle - estudis postsecunc	0	0	ND	0	ND
Universitaris de segon i tercer cicle - estudis pos	1	1	ND	0	0,00%
Altres estudis postsecundaris	0	0	ND	0	ND
TOTAL	104	9	9,47%	12	13,04%

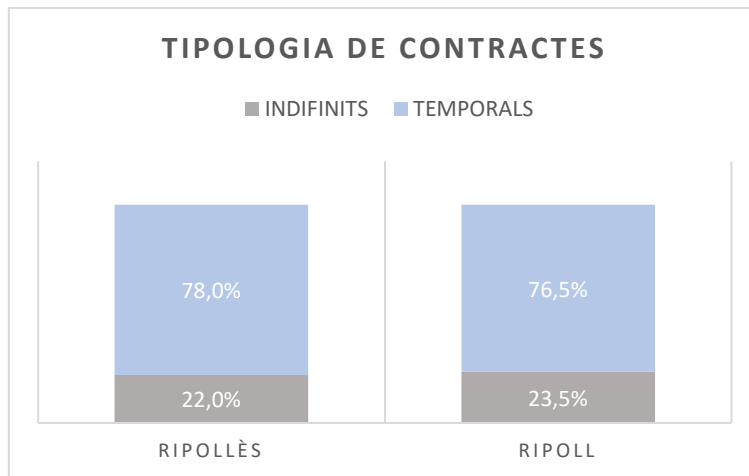
Grans sectors d'activitat	Total	Variació mensual		Variació interanual	
		Absoluts	%	Absoluts	%
Agricultura	2	-2	-50,00%	-5	-71,43%
Indústria	8	-2	-20,00%	1	14,29%
Construcció	6	0	0,00%	-1	-14,29%
Serveis	64	8	14,29%	18	39,13%
Sense ocupació anterior	24	5	26,32%	-1	-4,00%
TOTAL	104	9	9,47%	12	13,04%

CONTRACTACIÓ

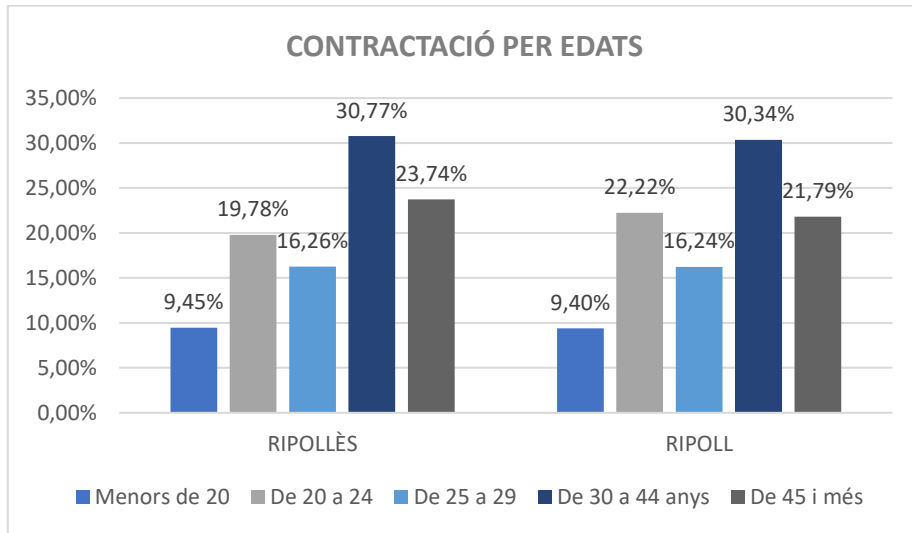
La contractació del mes de gener al Ripollès és de 455, 100 indefinits (22%) i 355 temporals (78%) i a Ripoll es formalitzen 234 contractes, 55 d'indefinitos (23,5%) i 179 de temporals (76,5%).

Respecte de desembre 2019, la contractació ha augmentat en un 4,84% (21 contractes més) i en termes anuals s'ha produït un descens del -0,87% (-4 contractes menys).

A Ripoll, la tendència ha estat la mateixa, augment d'un 25,81% (48 contractes més) respecte al desembre 2019 i disminució d'un -13,33% anual (-36 contractes menys).

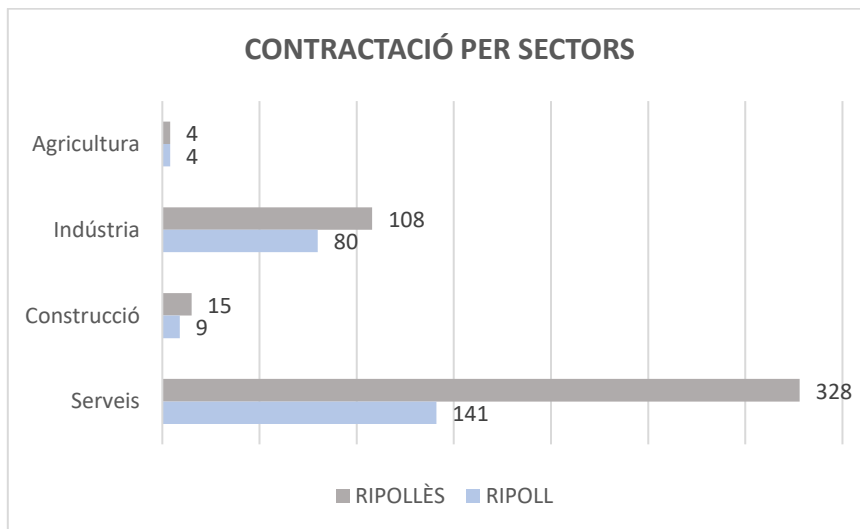


Per trams d'edat, la contractació augmenta entre la població dels 20 a 44 anys (+39,62% pels de 25 a 29 anys) en relació al desembre i a Ripoll tots els tram d'edat han vist augmentat el nombre de contractes (+72,73% pels de 25 a 29 anys) respecte el desembre.



Per sectors econòmics, sense poder valorar el de l'agricultura pel secret estadístic, el sector que més creix és la construcció al Ripollès respecte al desembre (+8; 114,29%).

A Ripoll, la construcció augmenta en un 80% (+4 contractes més) vers el desembre.



La contractació per les persones de nacionalitat estrangera ha augmentat vers el mes anterior en 5 i 6 persones al Ripollès i Ripoll, respectivament.

Contractació persones nacionalitat estrangera Ripollès	Total	Variació mensual		Variació interanual	
		Absoluts	%	Absoluts	%
Homes	54	11	25,58%	3	5,88%
Dones	27	-6	-18,18%	-6	-18,18%
TOTAL	81	5	6,58%	-3	-3,57%

Contractació persones nacionalitat estrangera Ripoll	Total	Variació mensual		Variació interanual	
		Absoluts	%	Absoluts	%
Homes	41	14	51,85%	5	13,89%
Dones	6	-8	-57,14%	-10	-62,50%
TOTAL	47	6	14,63%	-5	-9,62%