



# INFORME SOCIOECONÒMIC

## 3r trimestre 2021

L'objectiu del següent informe és monitorar la recuperació econòmica de la comarca per l'impacte de la Covid-19 de forma trimestral amb dades evolutives.

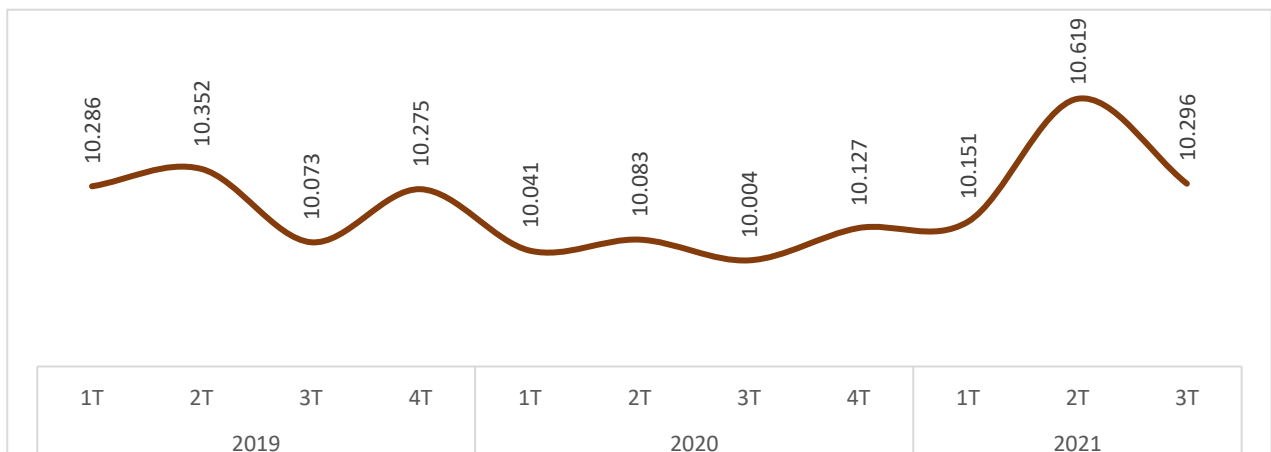
L'Observatori de Treball i Mercat Productiu de la Generalitat de Catalunya ha deixat de publicar les dades dels afiliats segons residència dels comptes de cotització (llocs de treball) a partir del tercer trimestre del 2020, per aquest motiu s'ha hagut de redissenyar l'informe trimestral i s'han fet servir les dades mensuals dels afiliats corresponents a l'INE.

## Llocs de treball <sup>(1)</sup>

Els afiliats segons la seu de l'empresa del 3r trimestre de l'any corresponent a la informació recollida per l'IDESCAT a 30 de setembre, són de 10.296 (assalariats més autònoms).

Descens trimestral del total d'afiliats en termes relatius del -3,04% i si tenim en compte dades d'abans de la pandèmia, observem un creixement del +2,21%.

### Evolució afiliació llocs de treball (assalariats+autònoms) 2019-2021



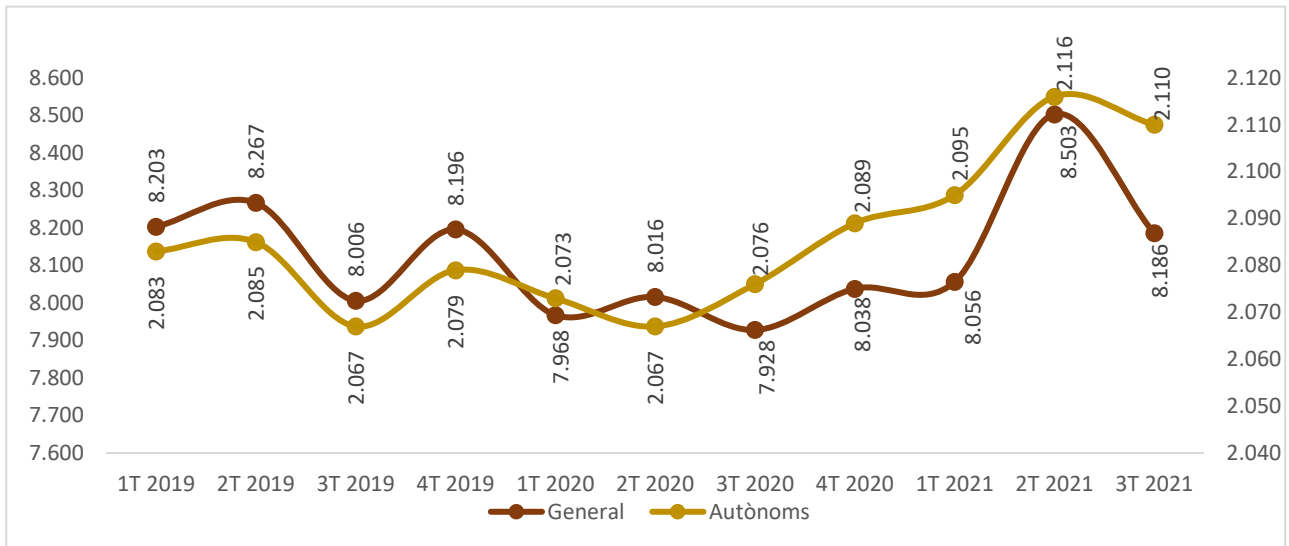
Font: IDESCAT

Per règims l'evolució dels afiliats també ha estat, respecte al segon trimestre 2021, d'una disminució dels assalariats d'un -3,73% i dels autònoms en un -0,28%, però si comparem les dades amb el tercer trimestre 2019 hi ha un creixement relatiu pel règim general del +2,25% i pels autònoms aquests és d'un +2,08%.

Després del creixement dels primers dos trimestres de l'any, aquests tercer veu reduir-se tant els assalariats com els autònoms.

(1) El nombre de llocs de treball fins ara provenien de les fonts de l'INE, a partir del 3r trimestre 2021 es disposa de les dades des de l'IDESCAT i que és un primer pas per superar el "buit d'informació" per part de l'Observatori del Treball i Model Productiu.

## Evolució afiliació llocs de treball (assalariats i autònoms) 2019-2021



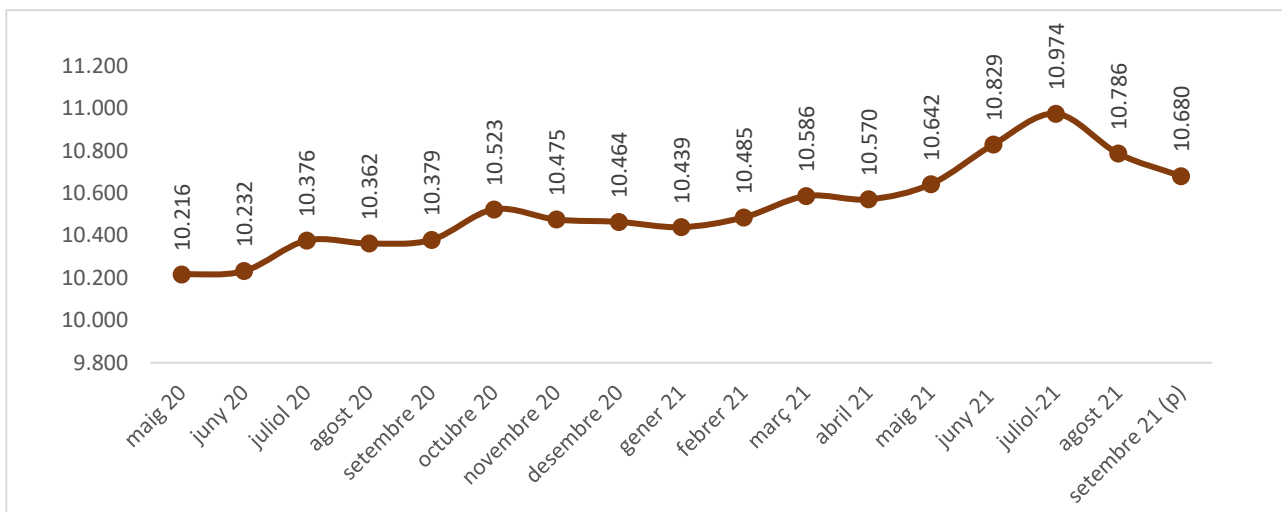
Font: IDESCAT

## Ocupats

Els afiliats segons residència padronal de l'afiliat, en lloc de la seu de l'empresa, és de 10.680 a setembre (dades provisionals tancament de l'informe).

Respecte al trimestre anterior (juny 21) la reducció ha estat del -1,38%, què per sexes el descens ha estat molt similar, pels homes és de -1,37% i per les dones del -1,38%; per grups d'edats els menors de 30 anys són els que experimenten una reducció més gran d'ocupats, en concret -10,79%, per últim les persones amb nacionalitat estrangera creixen el 3,29% en el nombre d'afiliacions.

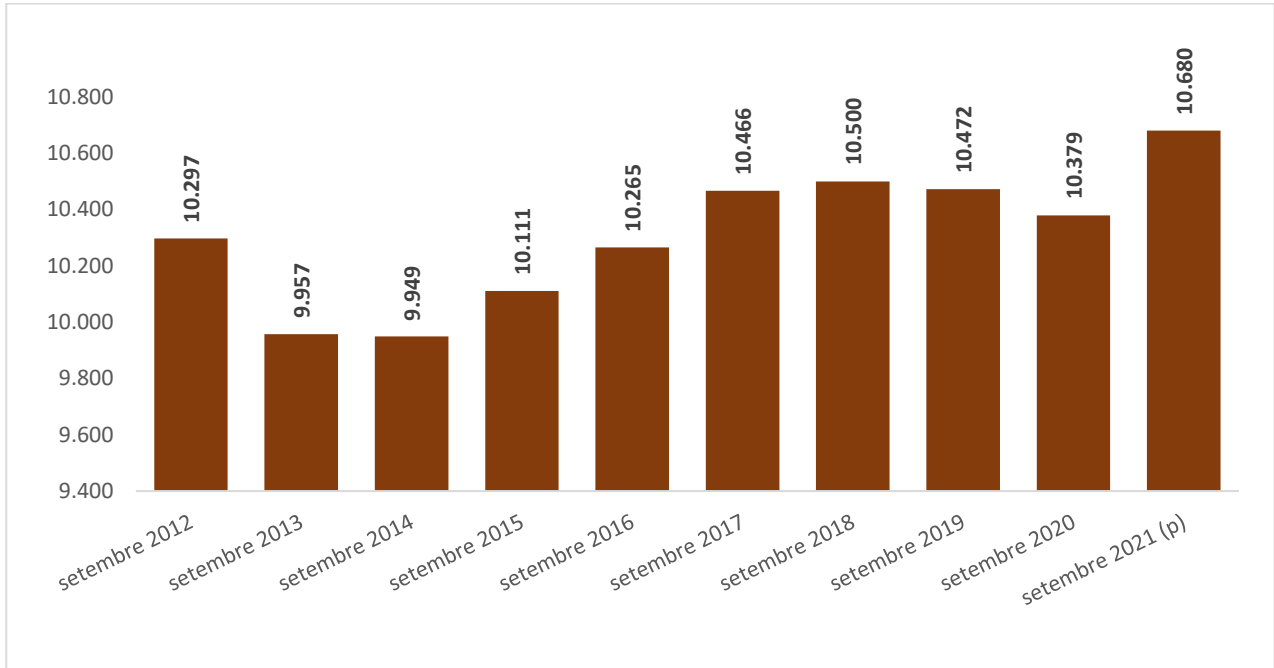
## Evolució afiliats a la Seguretat Social segons residència padronal. Maig 2020-Setembre 2021



Font: Idescat

L'evolució dels ocupats a mes de setembre des de 2012, ens assenyalen una evolució molt positiva de les dades del 2021.

### Evolució afiliats a la Seguretat Social segons residència padronal a 30 de setembre



Font: Idescat

Amb les dades pre-pandèmia (setembre 2019), el gènere masculí ha vist créixer més el nombre d'afiliats en un +2,16% i per edats el grup d'entre 45 a 54 anys ha crescut un +6,84%.

Altrament les persones de nacionalitat estrangera creixen el 11,58% respecte al tercer trimestre 2019.

**Afiliats a la Seguretat Social segons residència padronal (ocupats)**

| <b>Setembre 2021</b> <sup>(1)</sup> | <b>Total</b> | <b>Var. trim. 2021</b> | <b>Var. 2020-21</b> | <b>Var. 2019-21</b> |
|-------------------------------------|--------------|------------------------|---------------------|---------------------|
| Ripollès                            | 10.680       | -1,38%                 | 2,90%               | 1,99%               |
| Província de Girona                 | 327.186      | -2,09%                 | 5,02%               | 1,69%               |
| <b>Gènere</b>                       | <b>Total</b> | <b>Var. trim. 2021</b> | <b>Var. 2020-21</b> | <b>Var. 2019-21</b> |
| Home                                | 5.811        | -1,37%                 | 3,60%               | 2,16%               |
| Dona                                | 4.869        | -1,38%                 | 2,08%               | 1,78%               |
| <b>Edat</b>                         | <b>Total</b> | <b>Var. trim. 2021</b> | <b>Var. 2020-21</b> | <b>Var. 2019-21</b> |
| Menys de 30 anys                    | 1.512        | -10,79%                | 2,65%               | -0,46%              |
| De 30 a 44 anys                     | 3.573        | -1,00%                 | 0,88%               | -2,00%              |
| De 45 a 54 anys                     | 3.062        | 0,43%                  | 5,48%               | 6,84%               |
| De 55 anys i més                    | 2.533        | 1,32%                  | 2,93%               | 3,77%               |
| <b>Nacionalitat</b>                 | <b>Total</b> | <b>Var. trim. 2021</b> | <b>Var. 2020-21</b> | <b>Var. 2019-21</b> |
| Espanyola                           | 9.707        | -1,82%                 | 2,36%               | 1,11%               |
| Estrangera                          | 973          | 3,29%                  | 8,59%               | 11,58%              |

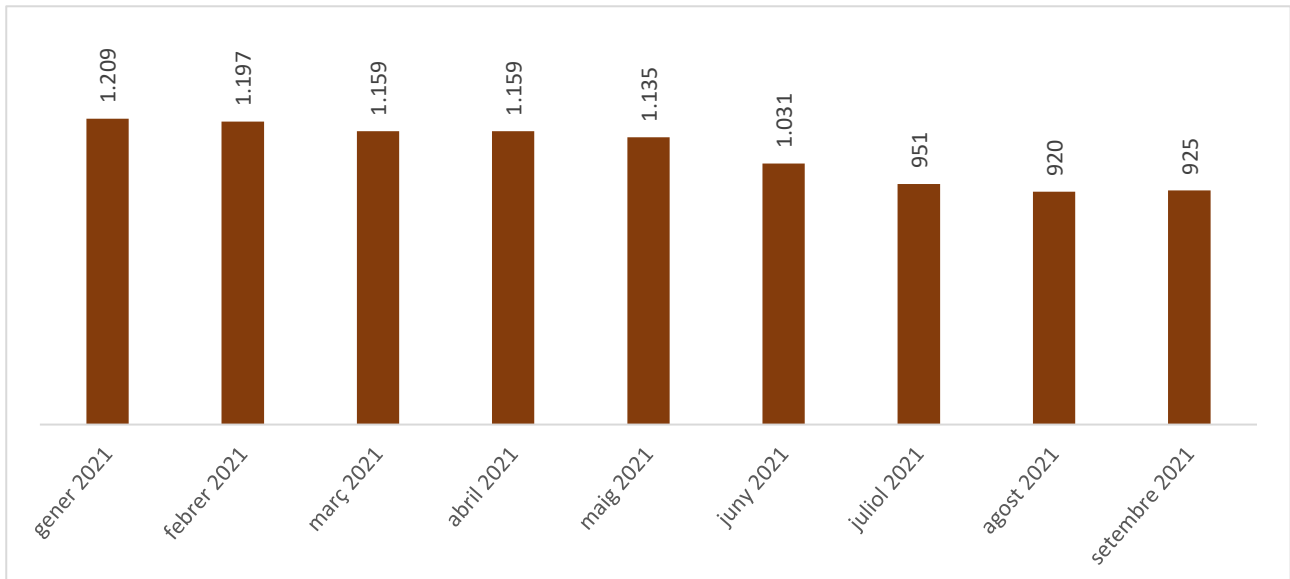
(1) Dades provisionals a tancament de l'informe

Font: Idescat

## Atur

Els aturats a setembre 2021 han estat de 925 persones, que tot i la reducció trimestral 2021 és d'un -10,28%, no es recupera de les xifres d'abans de la pandèmia -setembre 2019- que reflecteixen un augment del +7,93%.

### Evolució atur 2021



Font: Observatori del Mercat de Treball i Model Productiu

En relació amb el segon trimestre de l'any el descens de l'atur és de -10,28% i és més accentuat pels homes que es redueix en un -14,59% ; per edats els grups d'entre 30 i 44 anys veuen reduït el nombre d'aturats en un -15,24% i les persones de nacionalitat estrangera ho fan en un -20,71%. Respecte al 2019, creix el nombre d'aturats en un +7,93%; per gènere els homes en relació al 2019 augmenten en un 9,19% les llistes de l'atur, les persones de més de 55 anys augmenten en un 22,22% i els aturats de nacionalitat espanyola augmenten en un +10,63%.

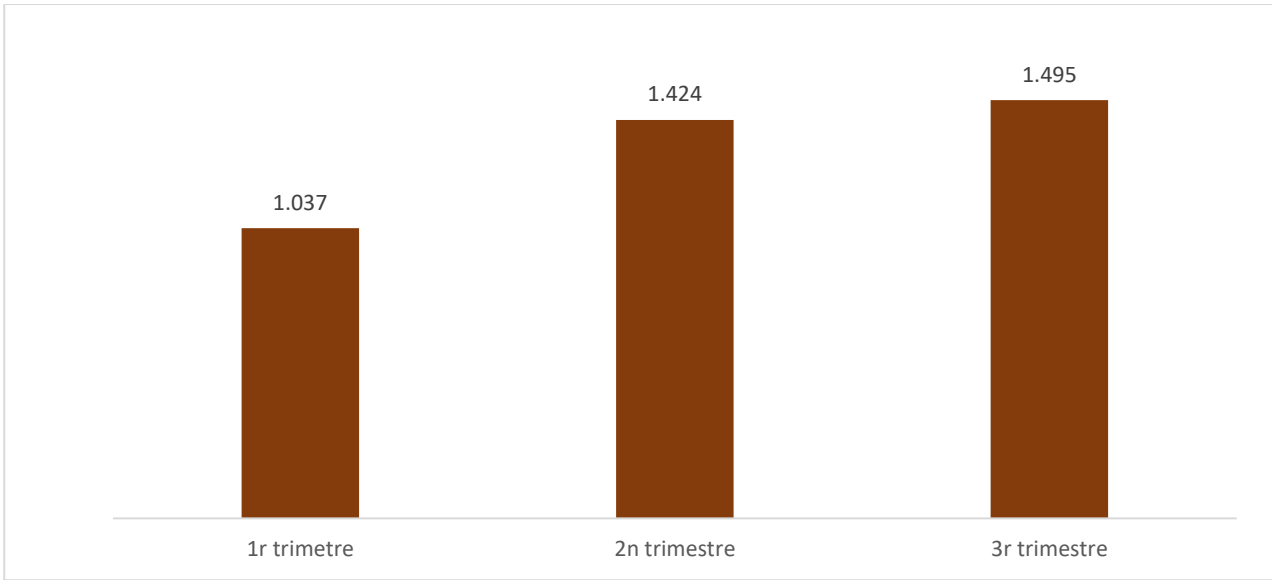
| <b>Aturats</b>       |              |                        |                     |                     |
|----------------------|--------------|------------------------|---------------------|---------------------|
| <b>Setembre 2021</b> | <b>Total</b> | <b>Var. trim. 2021</b> | <b>Var. 2021</b>    | <b>Var. 2019-21</b> |
| Ripollès             | 925          | -10,28%                | -19,98%             | 7,93%               |
| Província de Girona  | 35.469       | -14,28%                | -21,63%             | 4,85%               |
| <b>Gènere</b>        | <b>Total</b> | <b>Var. trim. 2021</b> | <b>Var. 2020-21</b> | <b>Var. 2019-21</b> |
| Home                 | 404          | -14,59%                | -25,60%             | 9,19%               |
| Dona                 | 521          | -6,63%                 | -15,01%             | 6,98%               |
| <b>Edat</b>          | <b>Total</b> | <b>Var. trim. 2021</b> | <b>Var. 2020-21</b> | <b>Var. 2019-21</b> |
| Menys de 30 anys     | 109          | -12,12%                | -36,99%             | -12,10%             |
| De 30 a 44 anys      | 228          | -15,24%                | -31,94%             | -4,20%              |
| De 45 a 54 anys      | 203          | -14,35%                | -21,01%             | 12,78%              |
| De 55 anys i més     | 385          | -1,79%                 | -1,53%              | 22,22%              |
| <b>Nacionalitat</b>  | <b>Total</b> | <b>Var. trim. 2021</b> | <b>Var. 2020-21</b> | <b>Var. 2019-21</b> |
| Espanyola            | 791          | -8,24%                 | -17,35%             | 10,63%              |
| Estrangera           | 134          | -20,71%                | -32,66%             | -5,63%              |

Font: Observatori del Mercat de Treball i Model Productiu

## Contractació

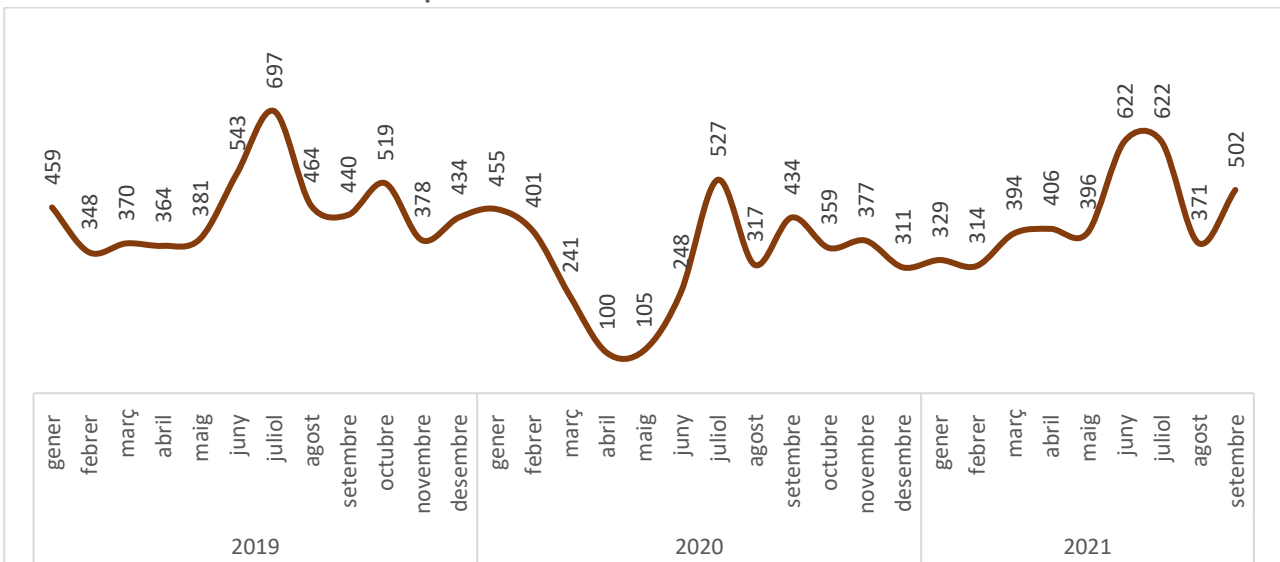
La contractació del tercer trimestre de l'any arriba als 1.495 que suposa un augment respecte al segon trimestre del 4,99% i respecte al període 2019 les dades ens assenyalen un descens dels contractes en termes relatius del -6,62%

### Evolució trimestral contractació Ripollès. 2021



Font: Observatori del Mercat de Treball i Model Productiu

### Evolució mensual contractació Ripollès. 2021



Font: Observatori del Mercat de Treball i Model Productiu

Les dades de les contractacions acumulades del tercer trimestre respecte al segon, és d'un augment més rellevant pels homes del +6,67%, per grups d'edat els menors de 30 anys creixent el 14,26%,



les persones de nacionalitat estrangera augmenten amb un 8,52% i per tipologia de contracte els temporals que augmenten el +10,18%.

Les variacions dels contractes amb relació al 2019 ens assenyalen una disminució dels signats pels homes que cauen en un -13,16%, per edats els majors de 45 anys augmenten un +14,20%, les persones de nacionalitat espanyola cauen un -7,89% i els contractes temporals ho fan en un -8,73%.

| <b>Contractació</b> |              |                        |                     |                     |
|---------------------|--------------|------------------------|---------------------|---------------------|
| <b>3r trimestre</b> | <b>Total</b> | <b>Var. trim. 2021</b> | <b>Var. 2020-21</b> | <b>Var. 2019-21</b> |
| Ripollès            | 1.495        | 4,99%                  | 16,98%              | -6,62%              |
| Província de Girona | 85.348       | 12,73%                 | 19,34%              | 0,00%               |
| <b>Gènere</b>       | <b>Total</b> | <b>Var. trim. 2021</b> | <b>Var. 2020-21</b> | <b>Var. 2019-21</b> |
| Home                | 752          | 6,67%                  | 17,68%              | -13,16%             |
| Dona                | 743          | 3,34%                  | 16,28%              | 1,09%               |
| <b>Edat</b>         | <b>Total</b> | <b>Var. trim. 2021</b> | <b>Var. 2020-21</b> | <b>Var. 2019-21</b> |
| Menys de 30 anys    | 721          | 14,26%                 | 19,57%              | -11,86%             |
| De 30 a 44 anys     | 396          | -12,00%                | 2,59%               | -12,39%             |
| Majors de 45 anys   | 378          | 11,50%                 | 30,80%              | 14,20%              |
| <b>Nacionalitat</b> | <b>Total</b> | <b>Var. trim. 2021</b> | <b>Var. 2020-21</b> | <b>Var. 2019-21</b> |
| Espanyola           | 1.202        | 4,16%                  | 14,48%              | -7,89%              |
| Estrangera          | 293          | 8,52%                  | 28,51%              | -1,01%              |
| <b>Tipologia</b>    | <b>Total</b> | <b>Var. trim. 2021</b> | <b>Var. 2020-21</b> | <b>Var. 2019-21</b> |
| Indefinit           | 261          | -14,14%                | 14,47%              | 4,82%               |
| Temporal            | 1.234        | 10,18%                 | 17,52%              | -8,73%              |

Font: Observatori del Mercat de Treball i Model Productiu