



# INFORME SOCIOECONÒMIC

## 2n trimestre 2021

L'objectiu del següent informe és monitorar la recuperació econòmica de la comarca per l'impacte de la Covid-19 de forma trimestral amb dades evolutives.

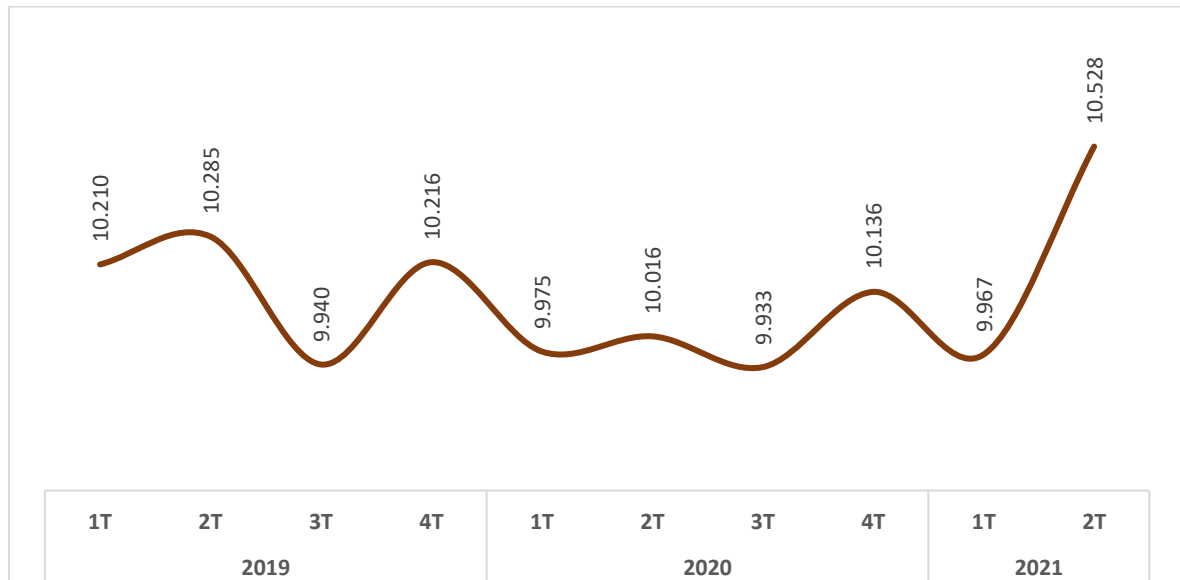
L'Observatori de Treball i Mercat Productiu de la Generalitat de Catalunya ha deixat de publicar les dades dels afiliats segons residència dels comptes de cotització (llocs de treball) a partir del tercer trimestre del 2020, per aquest motiu s'ha hagut de redissenyar l'informe trimestral i s'han fet servir les dades mensuals dels afiliats corresponents a l'INE.

## Llocs de treball

Els afiliats segons la seu de l'empresa del 2n trimestre de l'any corresponent a la informació recollida per l'INE a 30 de juny són de 10.528 (assalariats més autònoms).

L'evolució al llarg del de l'any ha estat positiva amb un creixement trimestral dels total d'afiliats en termes relatius del +5,63% i si tenim en compte dades d'abans de la pandèmia, observem pel segon trimestre 2019 com també es produeix un creixement del +5,11%.

**Evolució afiliació llocs de treball (assalariats+autònoms) 2019-2021**

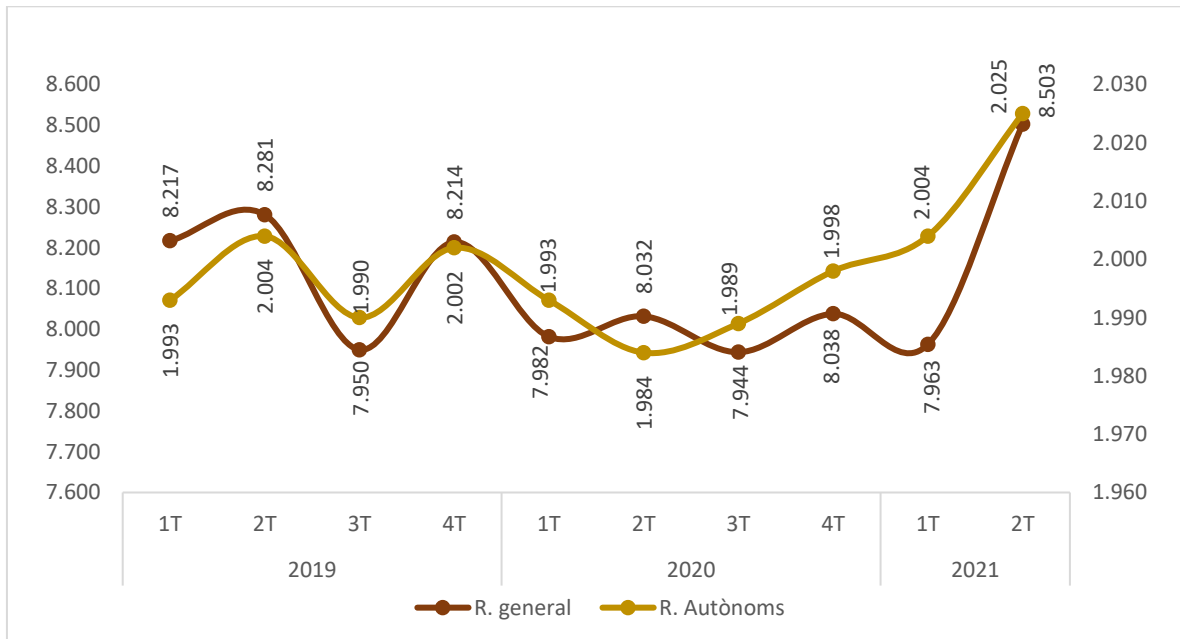


Font: INE

Per règims l'evolució dels afiliats també ha estat de creixement què respecte al primer trimestre 2020 els assalariats han augmentat un +6,78% i els autònoms ho han fet en un +1,05%, però si comparem amb les dades del segon trimestre 2019 el creixement relatiu també és positiu pel règim general que és del +2,68% que pels autònoms que hi fan en un +1,05%.

Tot i que els autònoms creixent menys, aquests ho han fet des del tercer trimestre 2020, en canvi els assalariats la tendència ha estat d'oscil·lar al llarg del 2020 i 2021.

### Evolució afiliació llocs de treball (assalariats i autònoms) 2019-2021



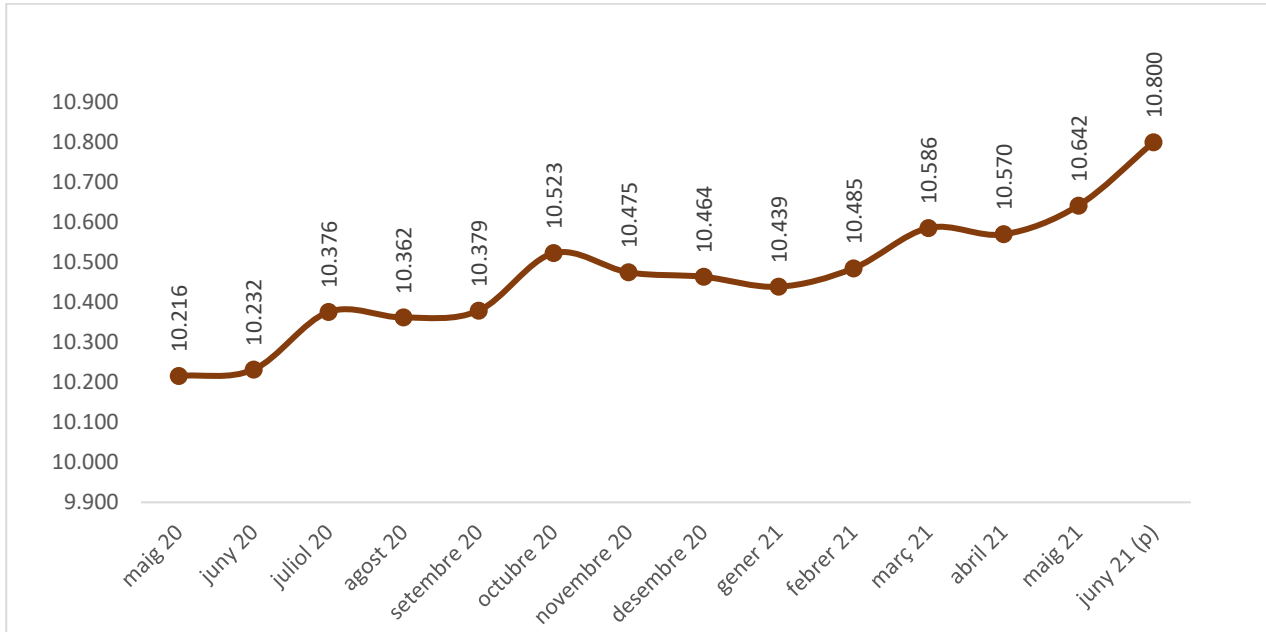
Font: INE

## Ocupats

Els afiliats segons residència padronal de l'afiliat, en lloc de la seu de l'empresa, és de 10.800 a juny (dades provisionals tancament de l'informe).

Respecte al trimestre anterior (març 21) el creixement ha estat del 2,02%, què per sexes els homes tenen un major augment, +2,23% i per grups d'edats els menors de 30 anys són els que augmenten més el nombre d'afiliats +7,28%, per últim les persones amb nacionalitat estrangera creixen el 4,40% en el nombre d'afiliacions.

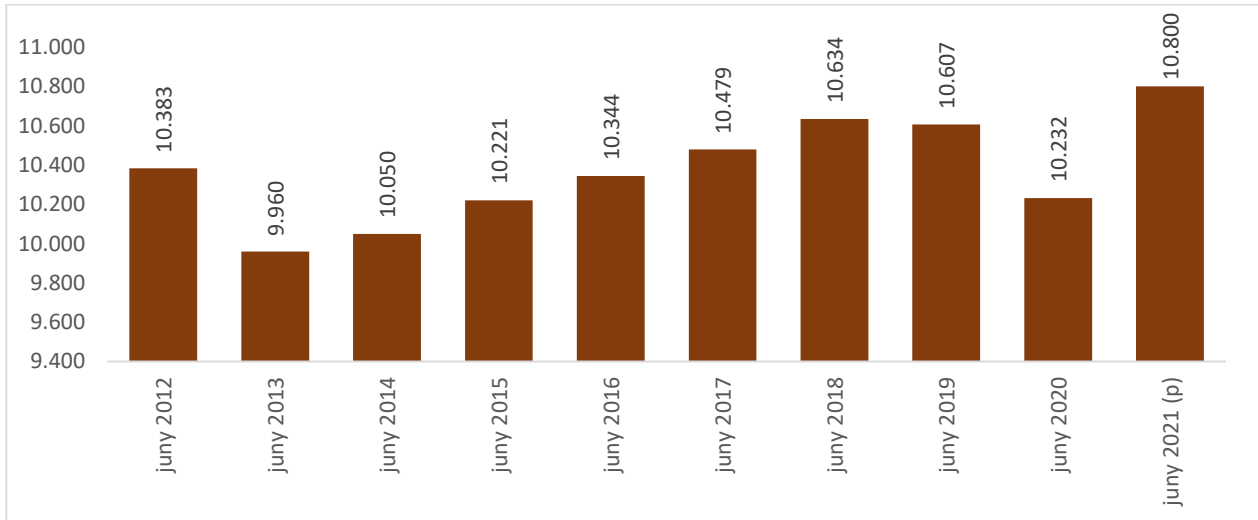
### Evolució afiliats a la Seguretat Social segons residència padronal. Maig 2020-Juny 2021



Font: Idescat

Les dades dels ocupats a juny 2021, és de les més bones si s'observa l'evolució des de 2012.

### Evolució afiliats a la Seguretat Social segons residència padronal a 30 de Juny



Font: Idescat

Amb les dades pre-pandèmia (juny 2019), el gènere femení ha vist créixer més el nombre d'afiliats en un +1,90% i per edats el grup d'edat d'entre 30 i 44 anys són els únics que no han recuperat les dades del 2019, en concret perden el -2,15%.

Altrament les persones de nacionalitat estrangera creixen el 10,98% respecte al segon trimestre 2019.

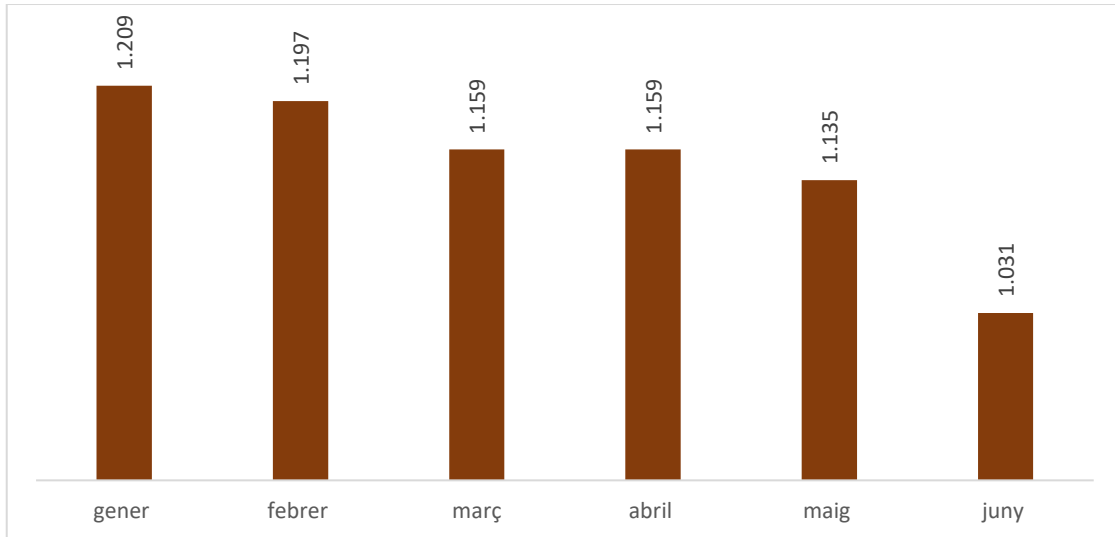
<b>Afiliats a la Seguretat Social segons residència padronal (ocupats)</b>				
<b>Juny 2021</b>	<b>Total</b>	<b>Var. trim. 2021-20</b>	<b>Var. 2020-21</b>	<b>Var. 2019-21</b>
Ripollès	10.800	2,02%	5,55%	1,82%
Província de Girona	333.465	7,55%	6,99%	-0,66%
<b>Gènere</b>	<b>Total</b>	<b>Var. trim. 2021-20</b>	<b>Var. 2020-21</b>	<b>Var. 2019-21</b>
Home	5.866	2,23%	5,83%	1,75%
Dona	4.934	1,77%	5,22%	1,90%
<b>Edat</b>	<b>Total</b>	<b>Var. trim. 2021-20</b>	<b>Var. 2020-21</b>	<b>Var. 2019-21</b>
Menys de 30 anys	1.661	7,28%	14,00%	0,24%
De 30 a 44 anys	3.599	0,59%	2,98%	-2,15%
De 45 a 54 anys	3.047	2,32%	6,39%	5,54%
De 55 anys i més	2.493	0,73%	3,19%	4,53%
<b>Nacionalitat</b>	<b>Total</b>	<b>Var. trim. 2021-20</b>	<b>Var. 2020-21</b>	<b>Var. 2019-21</b>
Espanyola	9.850	1,80%	5,02%	1,02%
Estrangera	950	4,40%	11,37%	10,98%

Font: Idescat

## Atur

Els aturats a juny 2021 ha estat de 1.031 persones que tot i la reducció trimestral (març 2021) del -11,04%, no es recupera de les xifres d'abans de la pandèmia que reflecteixen un augment del +27,76%.

**Evolució atur 2021**



Font: Observatori del Mercat de Treball i Model Productiu

En relació amb el primer trimestre de l'any, el descens de l'atur és més accentuat per les dones -12,68% i per edats són els grups d'entre 30 i 44 anys els que més redueixen els aturats , en concret en un -18,73% i les persones de nacionalitat estrangera ho fan en un -17,56%.

Respecte al 2019, creix el nombre d'aturats en un +34,38%, les persones d'entre 45 i 54 anys augmenten en un 46,30% i els aturats de nacionalitat espanyola fan créixer la llista de l'atur en +29,62%.

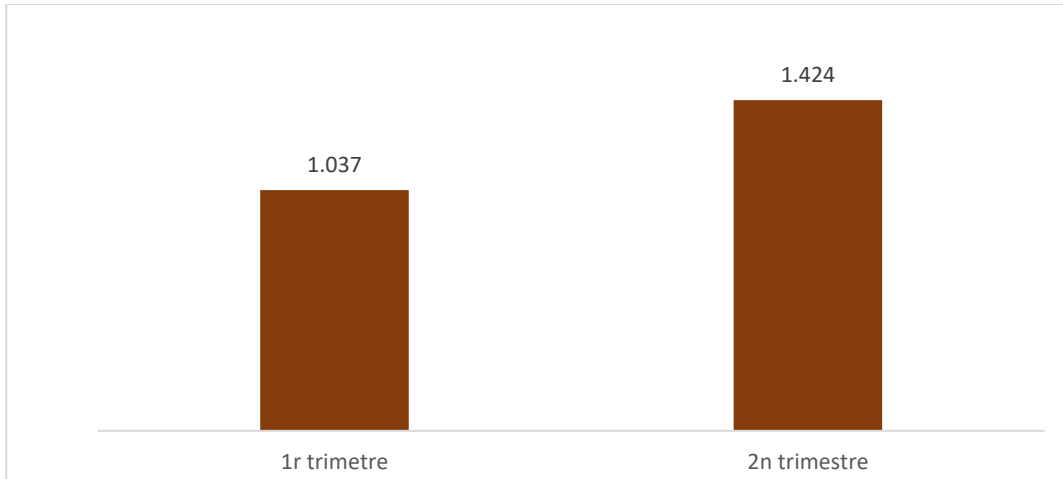
<b>Aturats</b>				
<b>Juny 2021</b>	<b>Total</b>	<b>Var. trim. 2021-20</b>	<b>Var. 2020-21</b>	<b>Var. 2019-21</b>
Ripollès	1.031	-11,04%	-11,12%	27,76%
Província de Girona	41.380	-16,62%	-9,10%	33,35%
Catalunya	445.862	-11,87%	-8,07%	24,80%
<b>Gènere</b>	<b>Total</b>	<b>Var. trim. 2021-20</b>	<b>Var. 2020-21</b>	<b>Var. 2019-21</b>
Home	473	-9,04%	-15,08%	34,38%
Dona	558	-12,68%	-7,46%	22,64%
<b>Edat</b>	<b>Total</b>	<b>Var. trim. 2021-20</b>	<b>Var. 2020-21</b>	<b>Var. 2019-21</b>
Menys de 30 anys	133	-11,11%	-32,83%	18,75%
De 30 a 44 anys	269	-18,73%	-22,70%	20,09%
De 45 a 54 anys	237	-10,90%	-2,87%	46,30%
De 55 anys i més	392	-3,69%	5,95%	26,86%
<b>Nacionalitat</b>	<b>Total</b>	<b>Var. trim. 2021-20</b>	<b>Var. 2020-21</b>	<b>Var. 2019-21</b>
Espanyola	862	-9,64%	-10,30%	29,62%
Estrangera	169	-17,56%	-15,08%	19,01%

Font: Observatori del Mercat de Treball i Model Productiu

## Contractació

La contractació del segon trimestre de l'any arriba als 1.424 que suposa un augment respecte al primer trimestre del 37,32%. Respecte al període 2019 les dades també ens assenyalen un creixement dels contractes en termes relatius del 10,56%

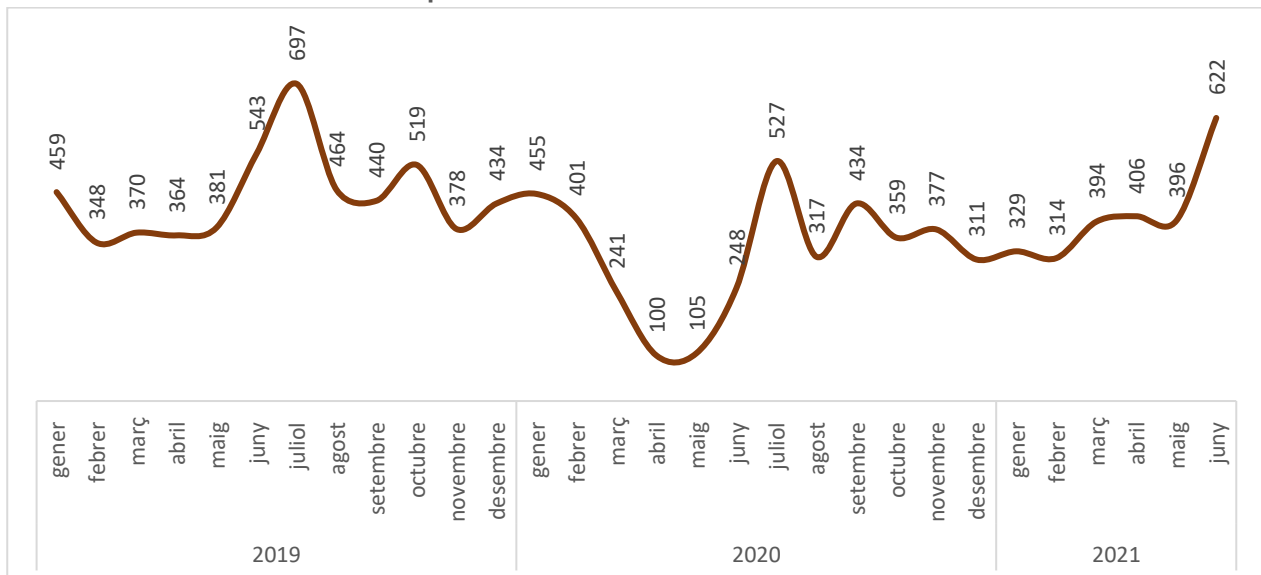
**Evolució trimestral contractació Ripollès. 2021**



Font: Observatori del Mercat de Treball i Model Productiu

Per mesos el major pes del nombre de contractes del 2021 es concentra al juny amb 622 nous contractes.

**Evolució mensual contractació Ripollès. 2021**



Font: Observatori del Mercat de Treball i Model Productiu

Les dades de les contractacions acumulades del segon trimestre respecte al primer, és d'un augment més rellevant per les dones amb un 59,78%, per grups d'edat els menors de 30 anys



creixent el 135,09%, les persones de nacionalitat espanyola els que més augmenten amb un 40,05%, per tipologia de contracte els temporals que augmenten el 38,61%.

Les variacions dels contractes amb relació al 2019 observem un augment més significatiu dels signats per dones, que creixen en un 17,87%, per edats els majors de 45 anys augmenten un 13%, les persones de nacionalitat estrangera creixen un 24,42% i els contractes indefinits ho fan en un 40,09%.

<b>Contractació</b>				
<b>2n trimestre</b>	<b>Total</b>	<b>Var. trim. 2021-20</b>	<b>Var. 2020-21</b>	<b>Var. 2019-21</b>
Ripollès	1.424	37,32%	214,35%	10,56%
Província de Girona	75.709	48,01%	98,91%	-13,38%
Catalunya	683.888	23,95%	87,05%	-22,19%
<b>Gènere</b>	<b>Total</b>	<b>Var. trim. 2021-20</b>	<b>Var. 2020-21</b>	<b>Var. 2019-21</b>
Home	705	20,10%	205,19%	3,98%
Dona	719	59,78%	223,87%	17,87%
<b>Edat</b>	<b>Total</b>	<b>Var. trim. 2021-20</b>	<b>Var. 2020-21</b>	<b>Var. 2019-21</b>
Menys de 30 anys	635	135,09%	271,35%	12,39%
De 30 a 44 anys	450	32,35%	204,05%	6,38%
Majors de 45 anys	339	15,70%	152,99%	13,00%
<b>Nacionalitat</b>	<b>Total</b>	<b>Var. trim. 2021-20</b>	<b>Var. 2020-21</b>	<b>Var. 2019-21</b>
Espanyola	1.154	40,05%	213,59%	7,75%
Estrangera	270	26,76%	217,65%	24,42%
<b>Tipologia</b>	<b>Total</b>	<b>Var. trim. 2021-20</b>	<b>Var. 2020-21</b>	<b>Var. 2019-21</b>
Indefinit	304	32,75%	220,00%	40,09%
Temporal	1.120	38,61%	212,85%	4,58%

Font: Observatori del Mercat de Treball i Model Productiu