



INFORME SOCIOECONÒMIC

1r trimestre 2021

L'objectiu del següent informe és monitorar la recuperació econòmica de la comarca per l'impacte de la Covid-19 de forma trimestral.

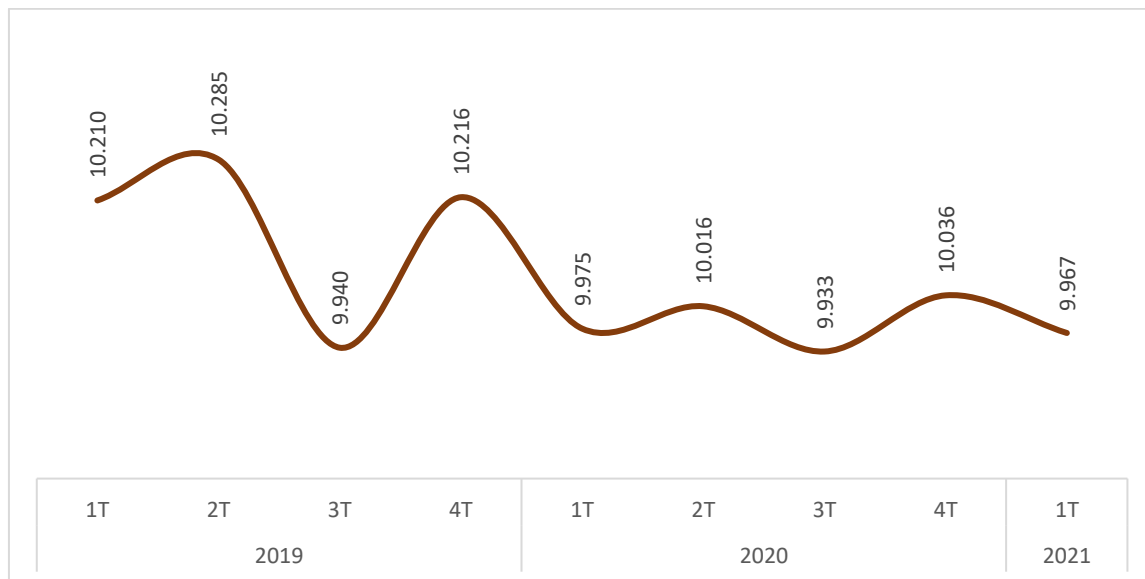
L'Observatori de Treball i Mercat Productiu de la Generalitat de Catalunya ha deixat de publicar les dades dels afiliats segons residència dels comptes de cotització (llocs de treball) a partir del tercer trimestre del 2020, per aquest motiu s'ha hagut de redissenyar l'informe trimestral, que ha fet servir les dades mensuals dels afiliats corresponents a l'INE.

Llocs de treball

Els afiliats segons seu de l'empresa del 1r trimestre de l'any corresponent a la informació recollida per l'INE a 31 de març és de 9.967.

L'evolució dels llocs de treball al llarg del primer trimestre de l'any si comparem les xifres amb les del trimestre anterior (4t T 2020) ha estat d'una reducció del -0,69%, respecte fa un any (1rT 2020) que en termes relatius la pèrdua és del -0,08% afiliats i d'una pèrdua del -2,38% si comparem les dades amb el primer trimestre 2019.

Evolució afiliació llocs de treball (assalariats+autònoms) 2019-2021

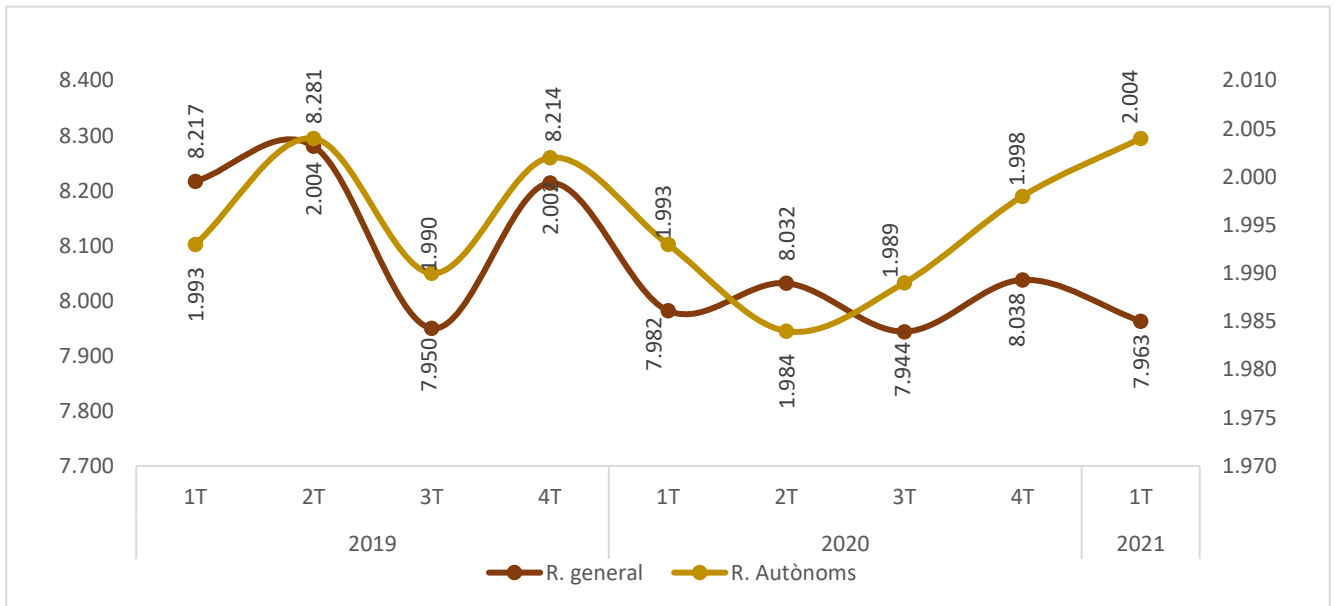


Font: INE

L'evolució dels afiliats segons règim ens assenjala que respecte al trimestre anterior, 4t T 2020, els assalariats han disminuït un -0,93% i els autònoms han augmentat en un 0,30%. Si comparem amb les dades amb les del primer trimestre 2020 el creixement relatiu, esdevé altre cop superior pels de règim d'autònoms que és del 0,55% que pels assalariats que disminueixen en un -0,24%.

Per últim si s'analitzen les dades pre-pandèmia, 1r T 2019, la tendència continua igual amb un augment dels autònoms del 0,55% i la reducció dels assalariats en un -3,09%.

Evolució afiliació llocs de treball (assalariats+autònoms) 2019-2021



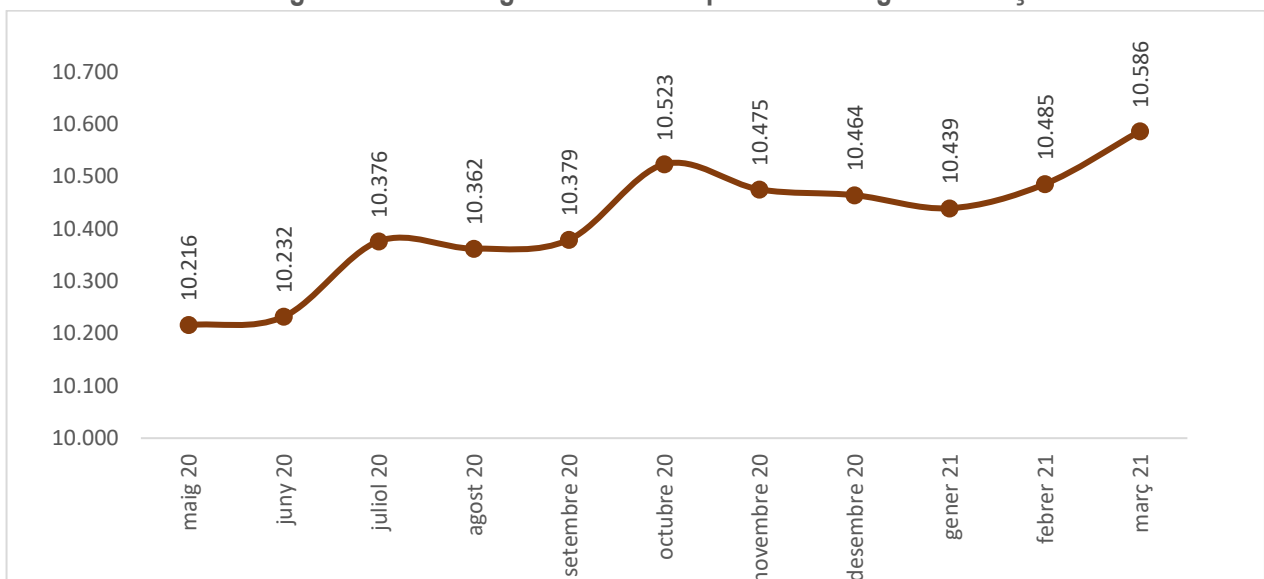
Font: INE

Ocupats

Els afiliats segons residència padronal de l'afiliat, en lloc de la seu de l'empresa, és de 10.586 a març (dades provisionals tancament de l'informe).

Respecte al trimestre anterior (desembre 20) la disminució ha estat del -1,98% que per sexes els homes són els que tenen una major caiguda -2,18% i per grups d'edats els menors de 30 anys són els que disminueixen més el nombre d'afiliats en un -7,11% i per últim les persones amb nacionalitat estrangera perden el -4,21% ocupats.

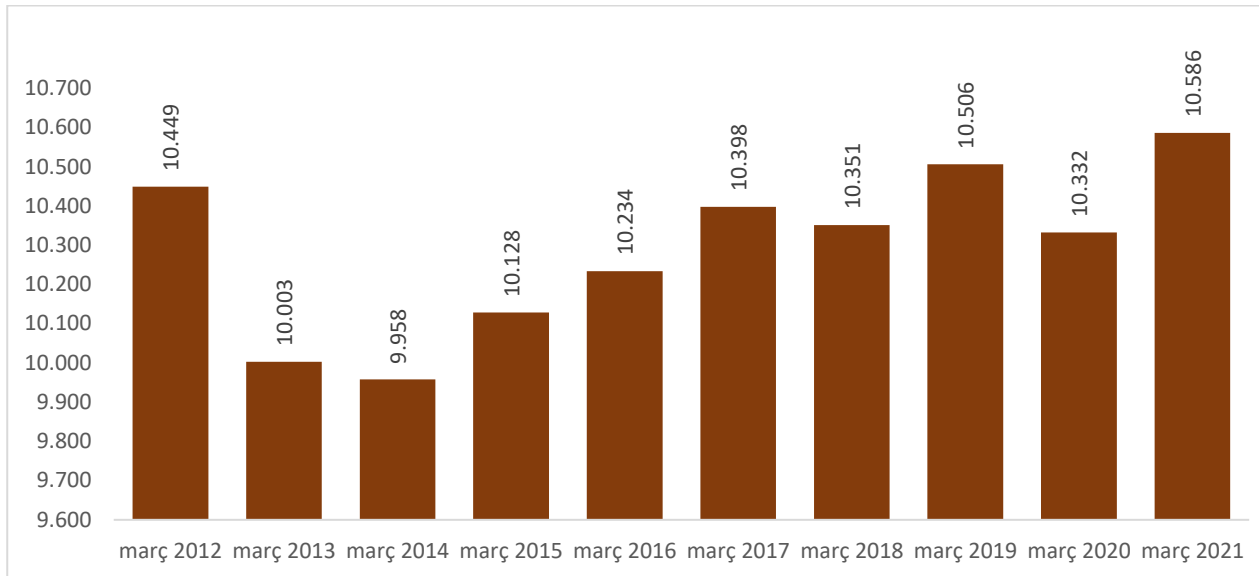
Evolució afiliats a la Seguretat Social segons residència padronal. Maig 2020-Març 2021



Font: Idescat

El mes de març 2021 ha estat el que més ocupats amb relació als darrers mesos de març des del 2012.

Evolució afiliats a la Seguretat Social segons residència padronal a 31 de Març 2021



Font: Idescat

Si comparem les dades dels ocupats del primer trimestre 2021 respecte al 2020, són els homes els que més augmenten el nombre d'ocupats en un 3,50% , els menors de 30 anys ho fan 4,36% i els ocupats de nacionalitat estrangera creixen en un 6,31%.

Amb les dades pre-pandèmia, el gènere masculí ha vist créixer el nombre d'afiliats en 0,81%, en canvi el femení perd -0,35%, per edats el grup de menys de 30 anys i els de 30 a 44 anys són els que han perdut ocupació vers el 2019, en concret perden el -0,38% i -3,61%, respectivament.

Altrament les persones de nacionalitat estrangera creixen el 8,98% respecte al primer trimestre 2019.

Afiliats a la Seguretat Social segons residència padronal (ocupats)

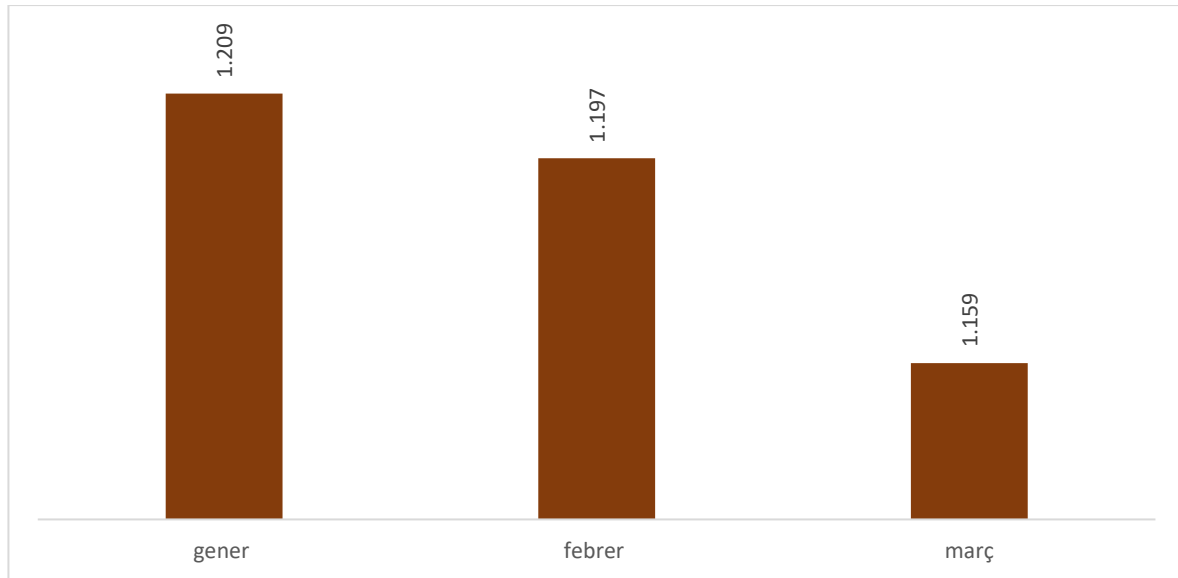
Març 2021	Total	Var. trim. 2021-20	Var. 2020-21	Var. 2019-21
Ripollès	10.586	-1,98%	2,46%	0,76%
Província de Girona	310.043	-7,02%	3,11%	-0,35%
Gènere	Total	Var. trim. 2021-20	Var. 2020-21	Var. 2019-21
Home	5.738	-2,18%	3,50%	0,81%
Dona	4.848	-1,74%	1,25%	0,71%
Edat	Total	Var. trim. 2021-20	Var. 2020-21	Var. 2019-21
Menys de 30 anys	1.555	-7,11%	4,36%	-0,38%
De 30 a 44 anys	3.578	-0,58%	1,30%	-3,61%
De 45 a 54 anys	2.978	-2,26%	3,40%	4,13%
De 55 anys i més	2.475	-0,72%	1,85%	4,30%
Nacionalitat	Total	Var. trim. 2021-20	Var. 2020-21	Var. 2019-21
Espanyola	9.676	-1,77%	2,11%	0,05%
Estrangera	910	-4,21%	6,31%	8,98%

Font: Idescat

Atur

Els aturats a març 2021 han estat 1.159 persones que tot i la reducció trimestral del -0,26%, no es recupera la xifra d'abans de la pandèmia (març 2019) amb un augment relatiu del +27,92%.

Evolució atur 2021



Font: Observatori del Mercat de Treball i Model Productiu

En relació amb el quart trimestre de l'any, l'augment de l'atur pel gènere femení és del +5,79% i pel masculí la xifra disminueix en -6,81%; per edats les persones de menys de 30 anys són els que més augmenten el nombre d'aturats, en concret en un 2,02% i les persones de nacionalitat estrangera disminueixen en un -34,29%.

Les dades en comparació amb el març 2020 manifesten un augment en termes relatius de les dones del 33,40%, de les persones de 45 a 54 anys del 49,44% i de la població de nacionalitat espanyola que ho fa en un 4,55%.

Respecte al 2019, creix el nombre d'aturats en un 27,92%, els aturats de sexe masculí creixen en un 26,83% i el femení en un 28,83%, les persones d'entre 45 i 54 anys augmenten en un 39,27% i els aturats de nacionalitat estrangera redueixen la llista de l'atur en -12,66%.

Aturats				
Març 2021	Total	Var. trim. 2021-20	Var. 2020-21	Var. 2019-21
Ripollès	1.159	-0,26%	30,67%	27,92%
Província de Girona	49.630	-0,08%	-0,08%	31,49%
Catalunya	505.900	1,67%	21,31%	27,84%

Gènere	Total	Var. trim. 2021-20	Var. 2020-21	Var. 2019-21
Home	520	-6,81%	27,45%	26,83%
Dona	639	5,79%	33,40%	28,83%

Edat	Total	Var. trim. 2021-20	Var. 2020-21	Var. 2019-21
Menys de 30 anys	155	0,00%	25,00%	19,23%
De 30 a 44 anys	331	0,00%	35,66%	32,40%
De 45 a 54 anys	266	0,00%	49,44%	39,27%
De 55 anys i més	407	0,00%	19,35%	21,49%

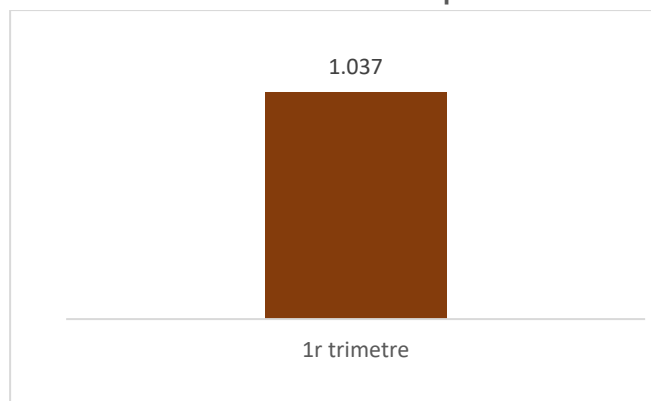
Nacionalitat	Total	Var. trim. 2021-20	Var. 2020-21	Var. 2019-21
Espanyola	782	-17,60%	4,55%	4,55%
Estrangera	138	-34,29%	-0,72%	-12,66%

Font: Observatori del Mercat de Treball i Model Productiu

Contractació

La contractació del primer trimestre de l'any arriba als 1.037 (gener-febrer-març 2021) que suposa un descens respecte al 4t trimestre 2020 del -0,96%. Respecte al període 2019 les dades també ens assenyalen una reducció dels contractes en termes relatius del -11,89%.

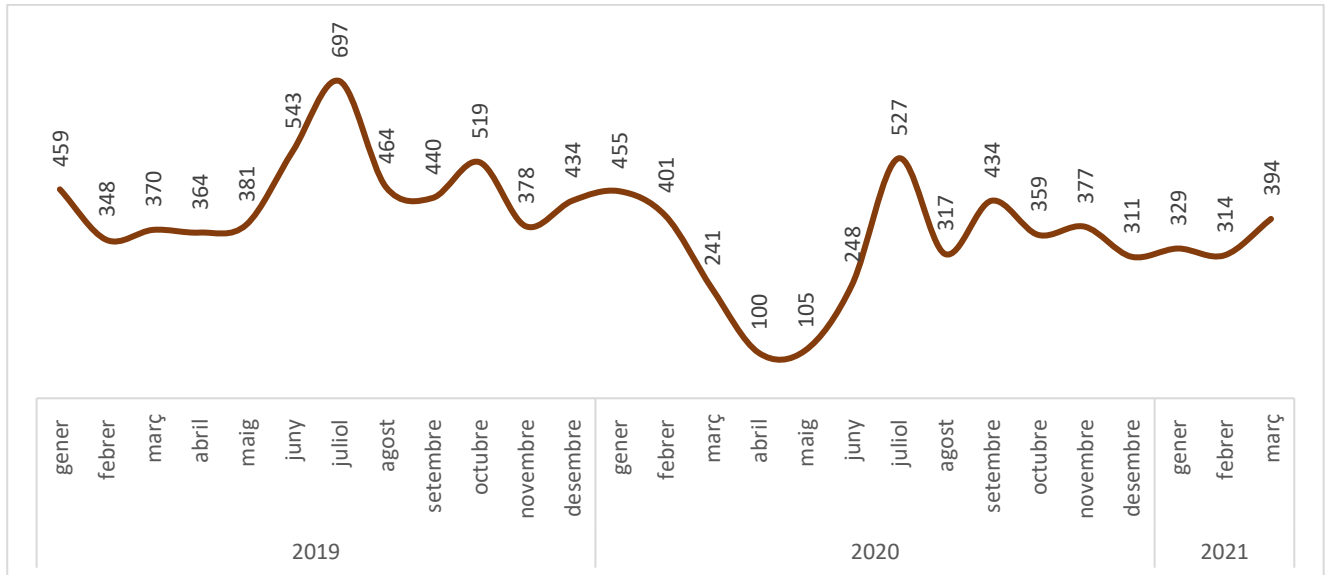
Evolució trimestral contractació Ripollès. 2021



Font: Observatori del Mercat de Treball i Model Productiu

Si ens fixem en el nombre de contractes per mesos al llarg del 2021, és el mes de març el que té el major nombre amb 394 nous contractes.

Evolució mensual contractació Ripollès. 2021



Font: Observatori del Mercat de Treball i Model Productiu

Les dades de les contractacions acumulades del primer trimestre 2021 respecte al quart trimestre 2020, és d'una reducció per les dones del -10,89%, per grups d'edat els majors de 45 anys es redueixen un -6,09% i augmenten en un 6,35% els de menys de 30 anys; la població de nacionalitat estrangera augmenten el nombre de contractacions en un 0,47% en termes relatius i per tipologia de contracte els indefinits augmenten el 7,01%.

La comparativa de les contractacions del primer trimestre 2021 amb les interanuals ens assenyalen com el gènere femení perd el -18,92% de contractacions, el grup de persones de menys de 30 anys cau un -13,49%, per nacionalitats les persones espanyoles perden el -7,62% del nombre de contractes en termes relatius i són els contractes temporals els que es redueixen en un -7,45% vers els indefinits que augmenten en 2,23%.

Les variacions dels contractes amb relació al 2019 observem una disminució més significativa dels signats per dones, que cauen en un -18,48%, per edats les persones entre 30 a 44 anys es redueixen en un -21,11%, les persones de nacionalitat espanyola disminueixen en un -14,43% i els contractes temporals ho fan en un -12,71%.

Contractació				
1r trimestre	Total	Var. trim. 2021-20	Var. 2020-21	Var. 2019-21
Ripollès	1.037	-0,96%	-5,47%	-11,89%
Província de Girona	51.153	0,25%	-13,54%	-19,84%
Catalunya	551.741	-7,48%	-17,97%	-28,83%
Gènere	Total	Var. trim. 2021-20	Var. 2020-21	Var. 2019-21
Home	587	8,30%	8,30%	-6,08%
Dona	450	-10,89%	-18,92%	-18,48%
Edat	Total	Var. trim. 2021-20	Var. 2020-21	Var. 2019-21
Menys de 30 anys	404	5,35%	-13,49%	-5,16%
De 30 a 44 anys	340	-4,49%	-4,76%	-21,11%
Majors de 45 anys	293	-6,09%	7,33%	-8,44%
Nacionalitat	Total	Var. trim. 2021-20	Var. 2020-21	Var. 2019-21
Espanyola	824	-1,32%	-7,62%	-14,43%
Estrangera	213	0,47%	3,90%	-0,47%
Tipologia	Total	Var. trim. 2021-20	Var. 2020-21	Var. 2019-21
Indefinit	229	7,01%	2,23%	-10,89%
Temporal	808	-3,00%	-7,45%	-12,17%

Font: Observatori del Mercat de Treball i Model Productiu