

ATUR

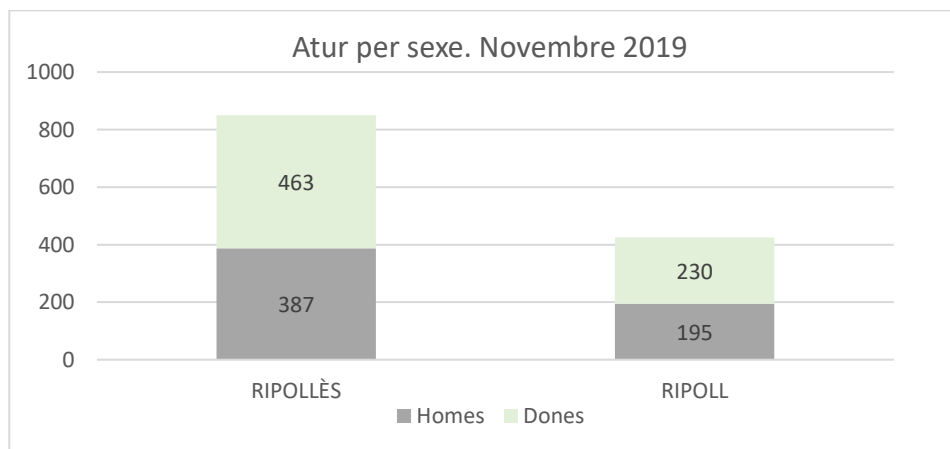
El Ripollès registra 850 aturats i Ripoll 425 durant el mes de novembre.

Respecte al mes d'octubre l'atur al Ripollès ha disminuït en -6 persones que representa una variació mensual del -0,70% i respecte al novembre 2018 hi ha -71 persones menys a l'atur que percentualment és un -7,71 %.

A Ripoll els aturats han disminuït en -3 persones vers l'octubre, que significa una variació mensual del -0,70% i respecte al novembre 2018 han disminuït en -55 aturats, variació interanual del -11,46%.

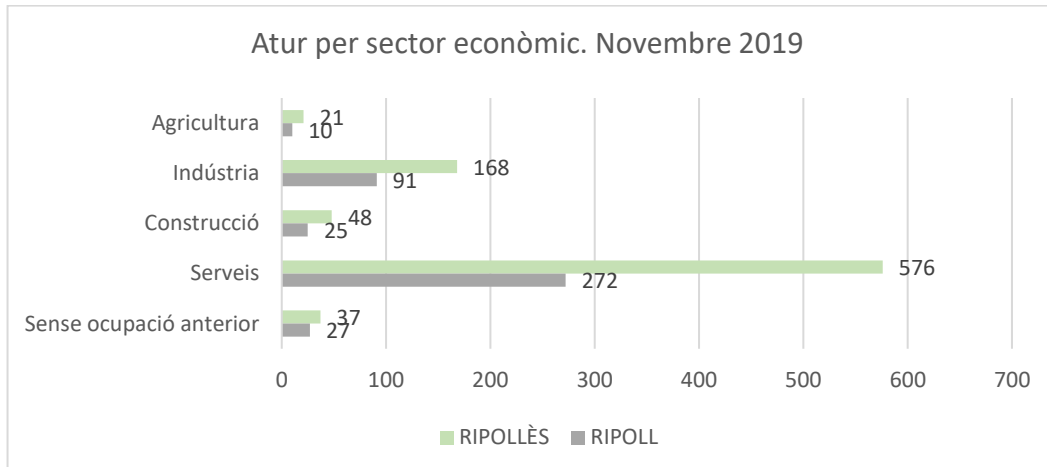
La taxa d'atur registral* al Ripollès es situa en el 7,47% i a Ripoll en el 8,36% durant el novembre 2019.

Per sexes l'atur ha estat superior per les dones tant al Ripollès com a Ripoll amb un pes del 54,47% i del 54,12%, respectivament. Al Ripollès l'atur per aquest col·lectiu ha disminuït en -9 dones vers el mes anterior i a Ripoll en -2.

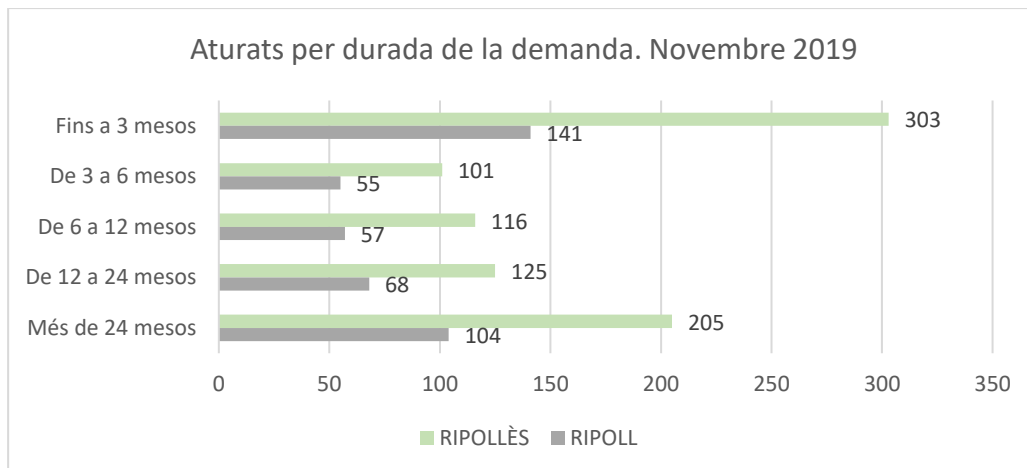


*Font: Xifra (dada a tancament informe: 05/12/2019)

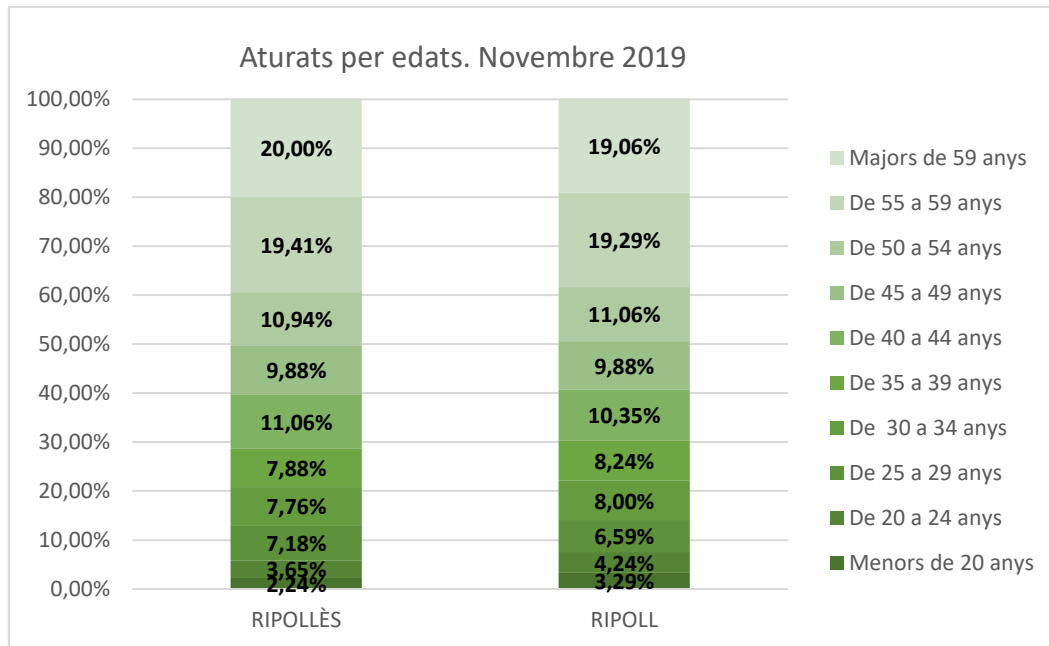
El sector econòmic amb més atur al mes de novembre pertany als serveis amb 576 aturats al Ripollès i 272 a Ripoll. En relació al mateix període però del 2018 el sector de la indústria ha disminuït el nombre d'aturats al Ripollès en -49 persones; a Ripoll el sector de la indústria i el de serveis han disminuït el nombre d'aturats en vers novembre 2018 en -29 i -19 respectivament.



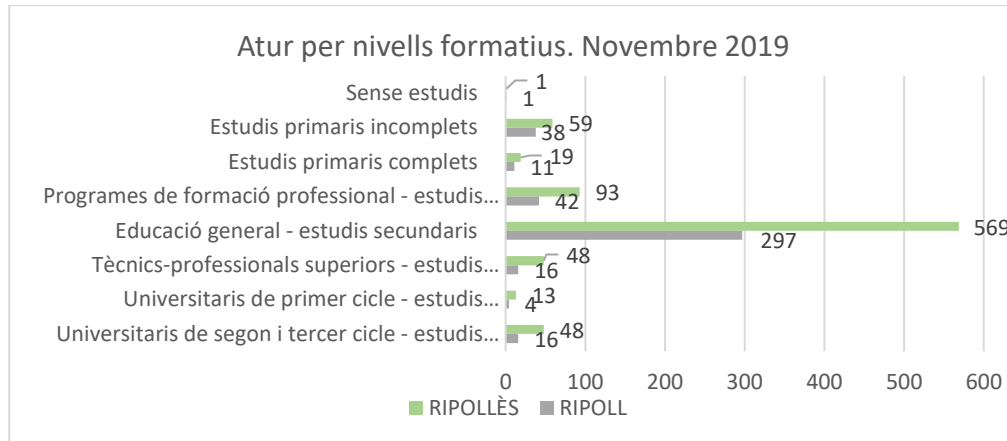
Al Ripollès el 35,65% dels aturats ho estan fins a 3 mesos i un 24,12% ho estan més de 24 mesos i a Ripoll el pes és d'un 33,18% i un 24,47%, respectivament. Respecte al novembre 2018, a la comarca els aturats que ho estan de 12 a 24 mesos han disminuït en -15 i els que ho estan més de 24 mesos ha disminuït en -27. A Ripoll, vers l'any anterior disminueixen els aturats que ho estan fins a 3 mesos en -18 i els que ho estan més de 24 mesos es redueixen en -14 persones.



Al novembre, els aturats majors de 59 anys a la comarca representen el 20% (170 persones) i els de 55 a 59 anys són el 19,41% (165), en canvi a la capital els de 55 a 59 anys són el 19,29% (82 persones) i els majors de 59 anys són el 19,06% (81 persones) .



Per nivell formatiu, un 77,88% dels aturats del Ripollès i el 79,76% de Ripoll acrediten estudis secundaris, que en termes absoluts són 662 i 339 respectivament.



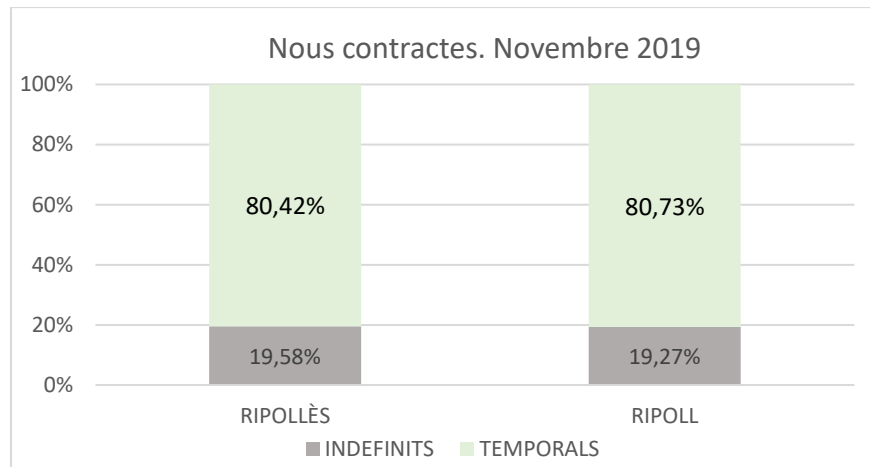
Els aturats d'origen estranger són 142 al Ripollès, -3 respecte el mes d'octubre 2019 i -20 respecte el novembre 2018 . A Ripoll, els aturats estrangers són 95 al novembre, -1 respecte el mes anterior i -14 respecte al novembre 2018.

CONTRACTACIÓ

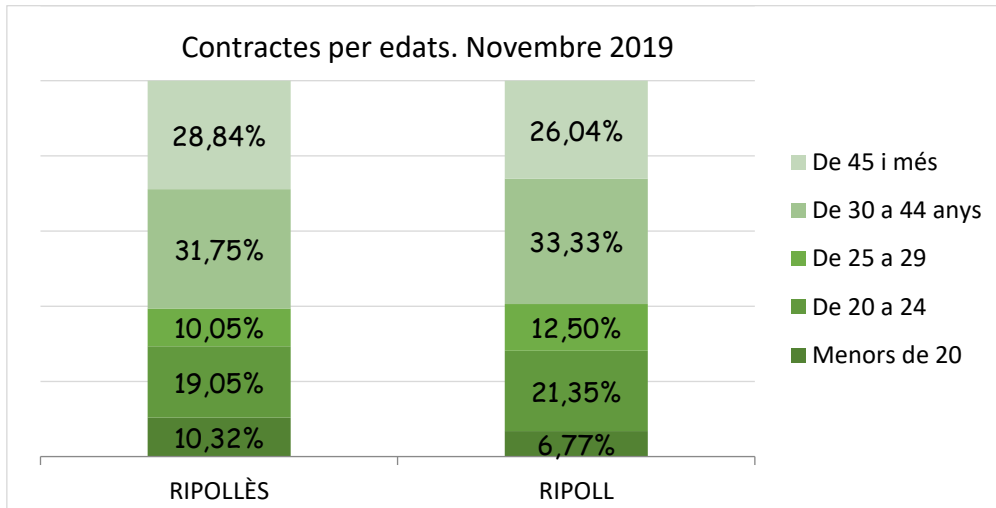
Al novembre al Ripollès s'han creat 378 llocs de treball, d'aquests 192 a Ripoll (50,79% del total).

Respecte a l'octubre han disminuït els contractes en -141 a la comarca que representen un -27,17% de variació relativa. A Ripoll els contractes han disminuït en -87, que representen un -31,18% vers el mes anterior.

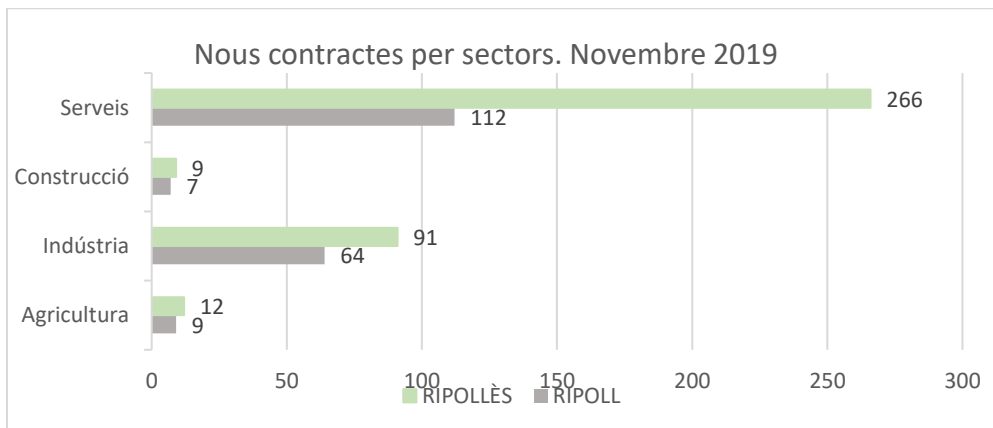
Al Ripollès el 80,42% i a Ripoll el 80,73% són contractes de caràcter temporal, concretament a la comarca es signen 304 i a la capital 155. El nombre de contractes indefinits és de 74 i 37 al Ripollès i a Ripoll respectivament.



La contractació de joves (fins a 29 anys) al Ripollès és d'un 39,42% que són 149 contractes, d'aquests 128 són temporals i 21 d'indefinitos. A Ripoll els joves fins a 29 anys signen 78 contractes, un 40,63% del total, d'aquests 67 són temporals y 11 d'indefinitos.



Per sectors econòmics, els sector serveis és el que té el pes més important tant al Ripollès amb un 70,37% com a Ripoll amb un 58,33% dels contractes, seguit per la indústria amb un 24,07% i un 33,33%, respectivament. Vers el mes d'octubre 2019, al Ripollès s'han perdut -56 contractes en el de serveis i -77 contractes en el sector indústria. A Ripoll en referència al mes anterior, la indústria ha perdut -67 contractes i els serveis -19.



La contractació de persones de nacionalitat estrangera és de 81 contractes al novembre que representen un 21,43% del total de contractes del Ripollès. D'aquests, 64 són de caràcter temporal i 17 indefinits. La contractació ha disminuït en -11 persones respecte el mes d'octubre. A Ripoll el total de contractes signats són 42, un 21,88% del total de contractes de la capital, d'aquests 33 són temporals i 9 d'indefinitos.

Font: Observatori Mercat de Treball (Gencat) i Xifra.