

## ATUR

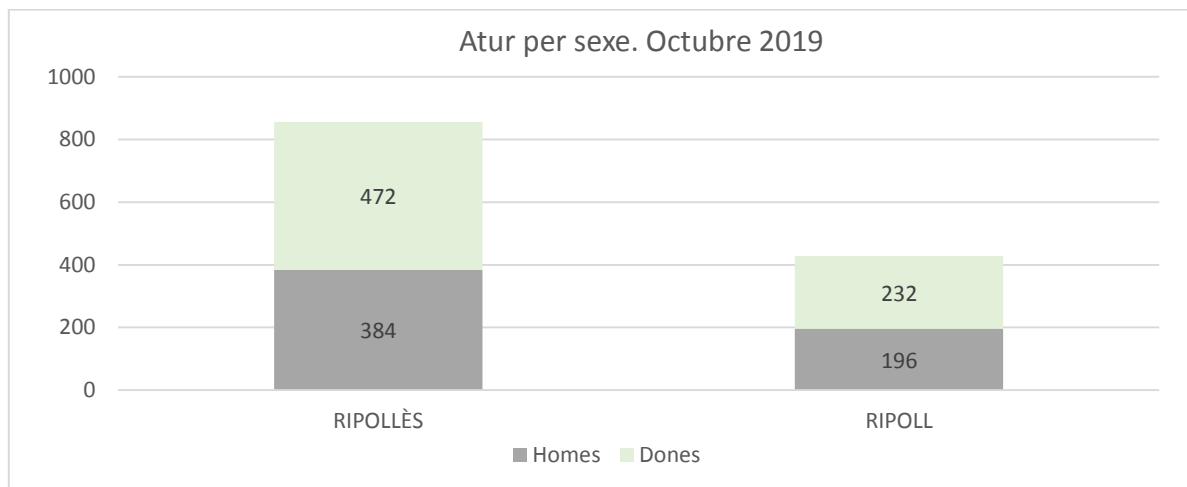
El Ripollès registra 856 aturats i Ripoll 428 durant el mes d'octubre.

Respecte al mes de setembre l'atur al Ripollès ha disminuït en -1 persona que representa una variació mensual del -0,12% i respecte l'octubre 2018 hi ha -48 persones menys a l'atur que percentualment és un -5,31 %.

A Ripoll els aturats han augmentat en +2 persones vers el setembre, que representa una variació mensual del +0,47% i respecte l'octubre 2018 han disminuït en -47 aturats, variació interanual del -9,89%.

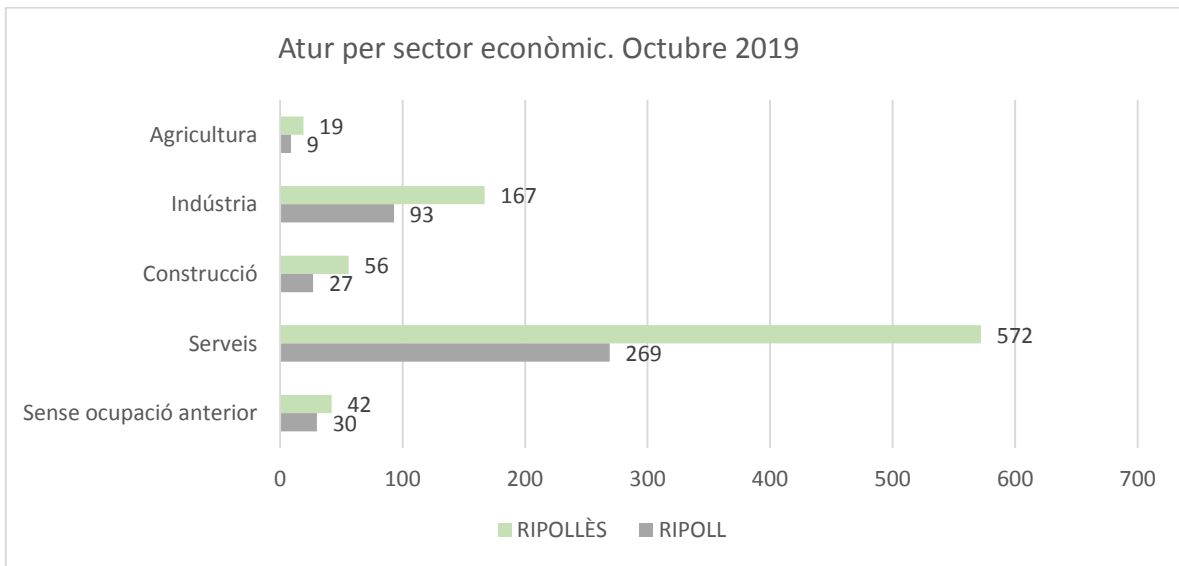
La taxa d'atur registral\* al Ripollès es situa en el 7,52% i a Ripoll en el 8,41% durant l'octubre 2019.

Per sexes l'atur ha estat superior per les dones tant al Ripollès com a Ripoll amb un pes del 55,14% i del 54,21%, respectivament. Al Ripollès l'atur per aquest col·lectiu ha disminuït en -15 dones vers el mes anterior i a Ripoll en -9.

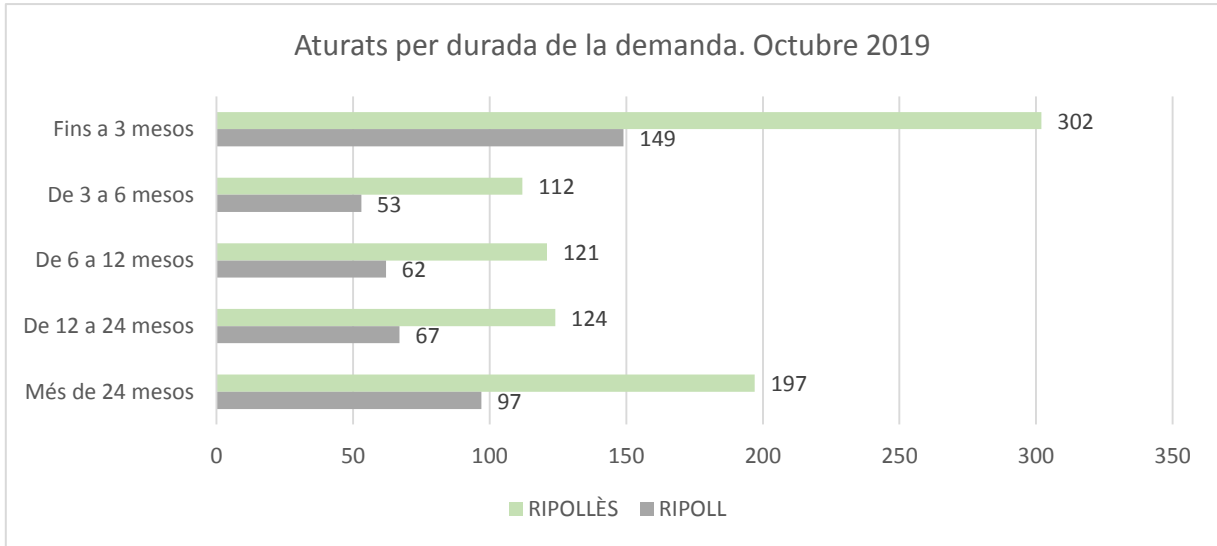


\*Font: Xifra (dada a tancament informe: 07/11/2019)

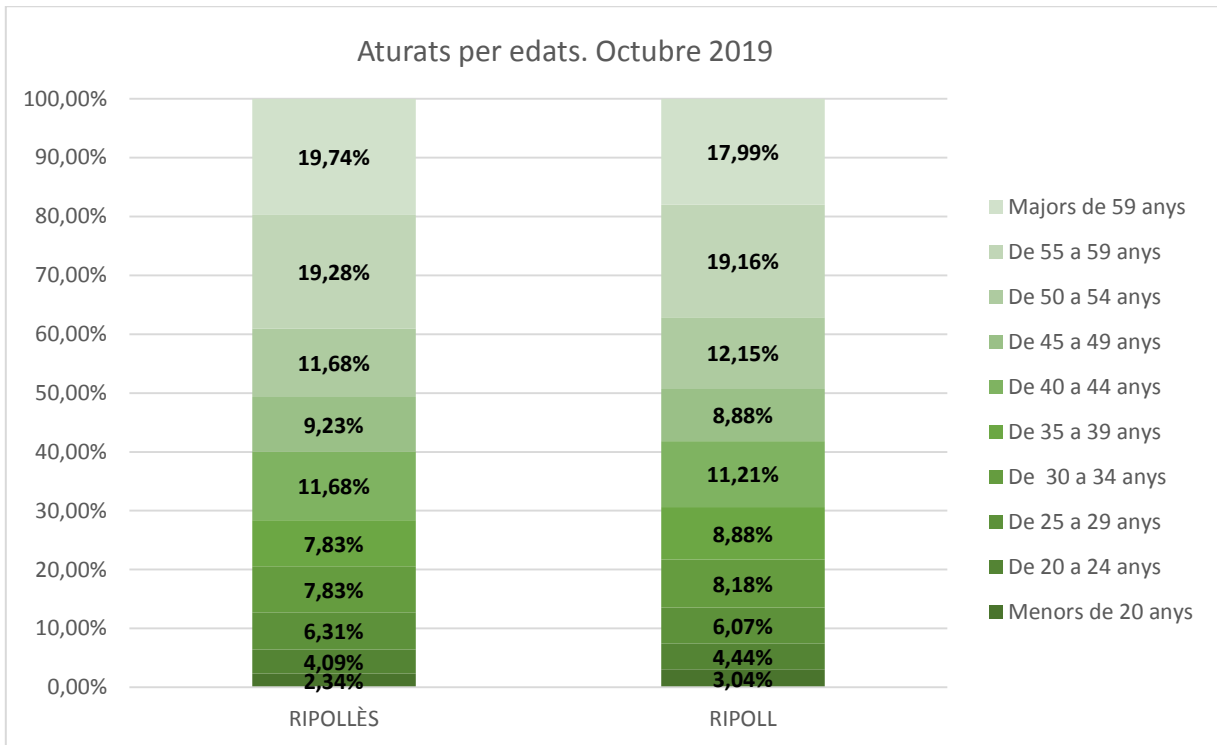
El sector econòmic amb més atur al mes d'octubre pertany als serveis amb 572 aturats al Ripollès i 269 a Ripoll. En relació al mateix període però del 2018 el sector de la construcció i el col·lectiu, sense ocupació anterior, han augmentat el nombre d'aturats al Ripollès en +2 persones cadascun d'ells; a Ripoll el sector de la construcció ha augmentat el nombre d'aturats en +5 vers l'octubre 2018.



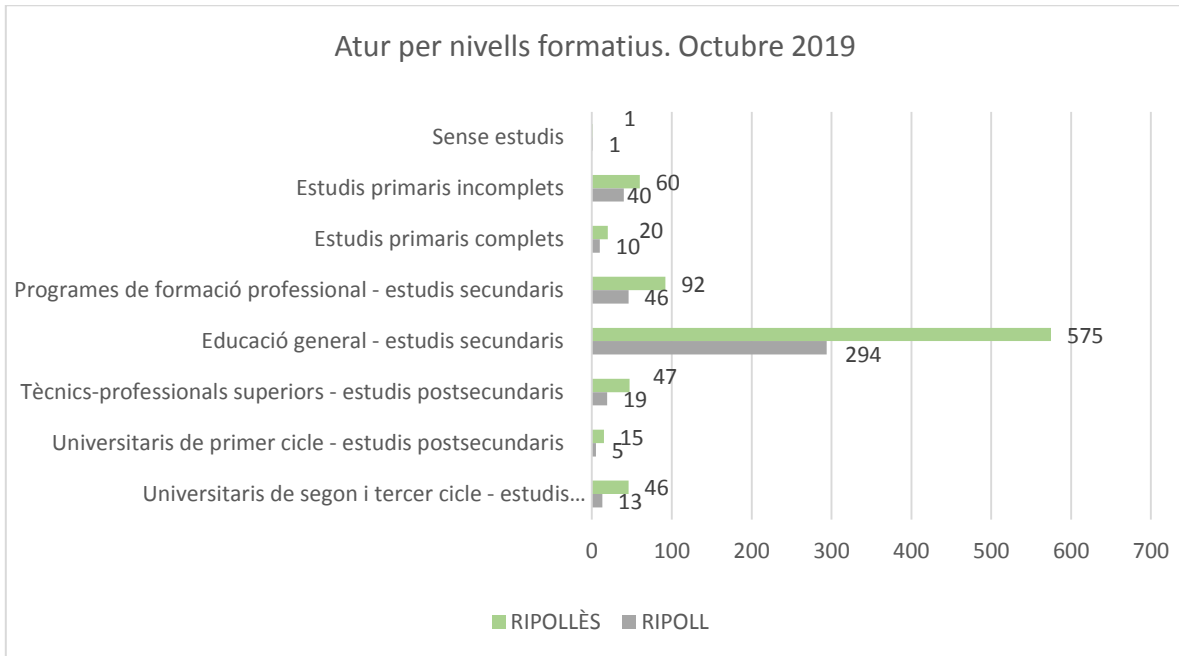
Al Ripollès el 35,28% dels aturats ho estan fins a 3 mesos i un 23,01% ho estan més de 24 mesos i a Ripoll el pes és d'un 34,81% i un 22,66%, respectivament. Respecte al octubre 2018, a la comarca els aturats que ho estan de 12 a 24 mesos han disminuït en -29 i els que ho estan més de 24 mesos ha disminuït en -31. A Ripoll, vers l'any anterior disminueixen els aturats que ho estan fins a 3 mesos en -16 i els que ho estan més de 24 mesos es redueixen en -19 persones.



Al octubre, els aturats majors de 59 anys a la comarca representen el 19,74% (169 persones) i els de 55 a 59 anys són el 19,28% (165), en canvi a la capital els de 55 a 59 anys són el 19,16% (82 persones) i els majors de 59 anys són el 17,99% (77 persones) .



Per nivell formatiu, un 77,92% dels aturats del Ripollès i el 79,44% de Ripoll acrediten estudis secundaris, que en termes absoluts són 667 i 340 respectivament.



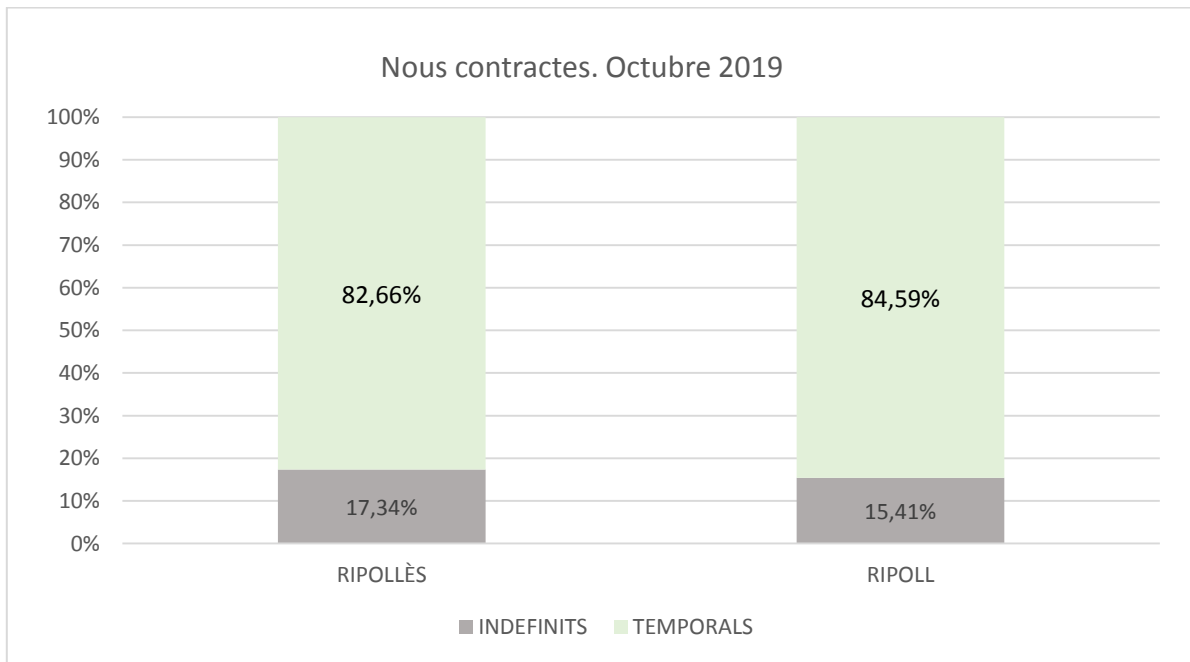
Els aturats d'origen estranger són 145 al Ripollès, +5 respecte el mes de setembre 2019 i -10 respecte l'octubre 2018 . A Ripoll, els aturats estrangers són 96 a l'octubre, +3 respecte el mes anterior i -10 respecte l'octubre 2018.

## **CONTRACTACIÓ**

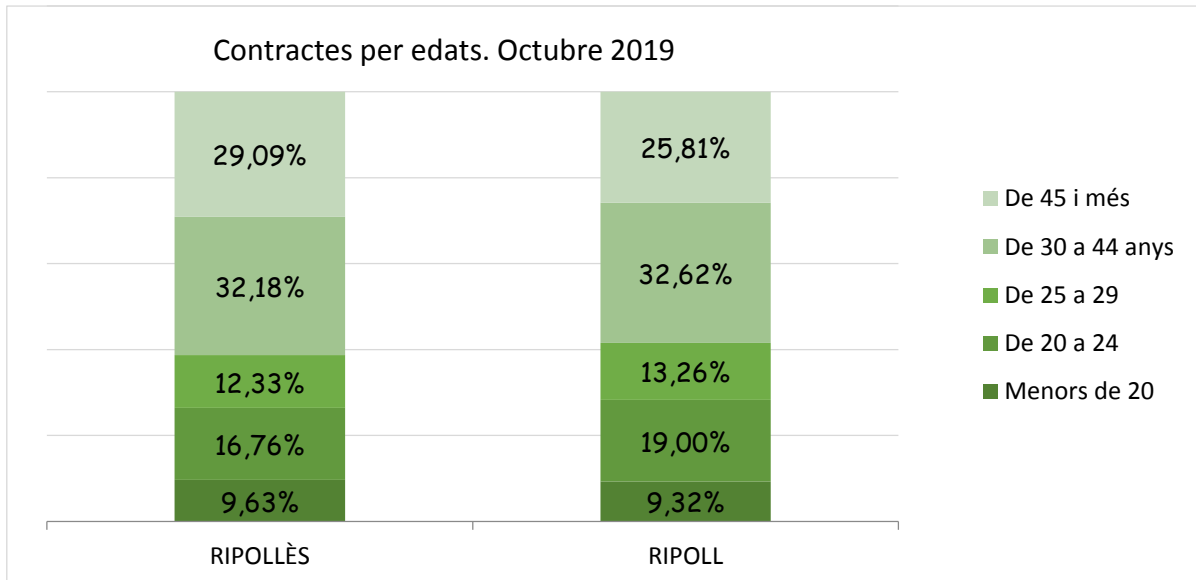
A l'octubre al Ripollès s'han creat 519 llocs de treball, d'aquests 279 a Ripoll (53,76% del total).

Respecte al setembre han augmentat els contractes en +79 a la comarca que representen un 17,95% de variació relativa. A Ripoll els contractes han augmentat en +38, que representen un +15,77% vers el mes anterior.

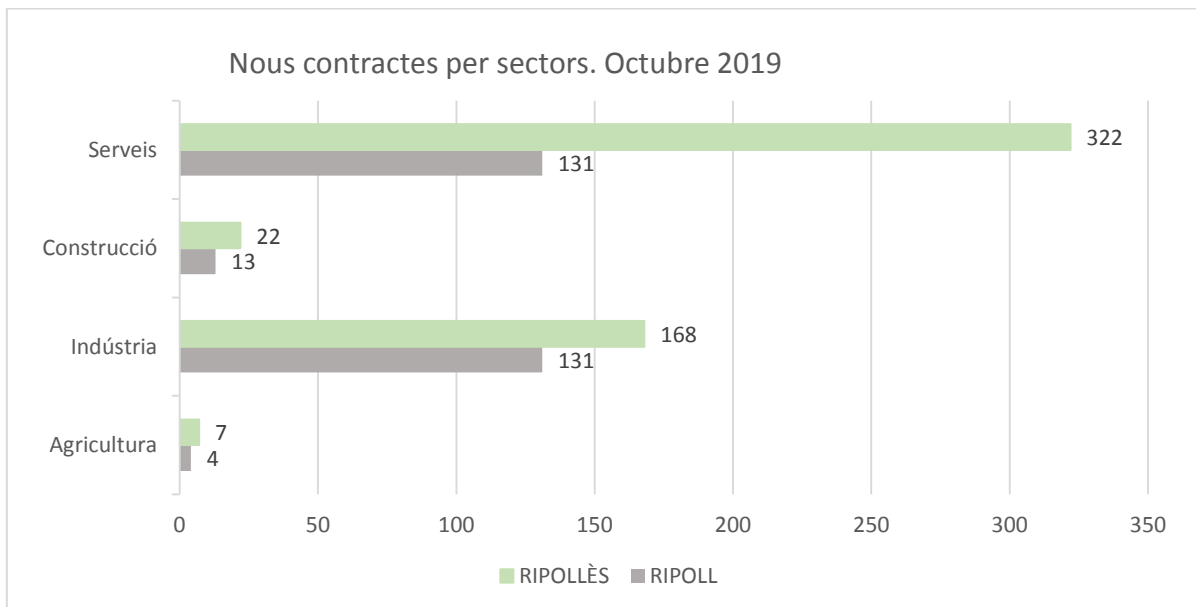
Al Ripollès el 82,66% i a Ripoll el 84,59% són contractes de caràcter temporal, concretament a la comarca es signen 429 i a la capital 236. El nombre de contractes indefinits és de 90 i 43 al Ripollès i a Ripoll respectivament.



La contractació de joves (fins a 29 anys) al Ripollès és d'un 38,73% que són 201 contractes, d'aquests 171 són temporals i 30 d'indefinitos. A Ripoll els joves fins a 29 anys signen 116 contractes, un 41,58% del total, d'aquests 100 són temporals y 16 d'indefinitos.



Per sectors econòmics, els sectors serveis és el que té el pes més important tant al Ripollès amb un 62,04% com a Ripoll amb un 46,95% dels contractes, seguit per la indústria amb un 32,37% i un 46,95%, respectivament. Vers el mes de setembre 2019, al Ripollès s'han fet +48 més en el de serveis i +26 contractes en el sector indústria. A Ripoll en referència al mes anterior, la indústria i els serveis han guanyat +18 contractes cadascun d'ells.





La contractació de persones de nacionalitat estrangera és de 92 contractes al octubre que representen un 17,73% del total de contractes del Ripollès. D'aquests, 69 són de caràcter temporal i 23 indefinits. La contractació ha disminuït en -5 persones respecte el mes de setembre. A Ripoll el total de contractes signats són 55, un 19,71% del total de contractes de la capital, d'aquests 44 són temporals i 11 d'indefinitos.

Font: Observatori Mercat de Treball (Gencat) i Xifra.