

ATUR

El Ripollès registra 912 aturats dels quals 483 són de la capital, Ripoll.

Els aturats d'origen estranger són 137 al Ripollès i d'aquests 92 pertanyen a Ripoll.

Respecte al mes de desembre, l'atur ha augmentat en 2 persones (+0,22%), a la comarca.

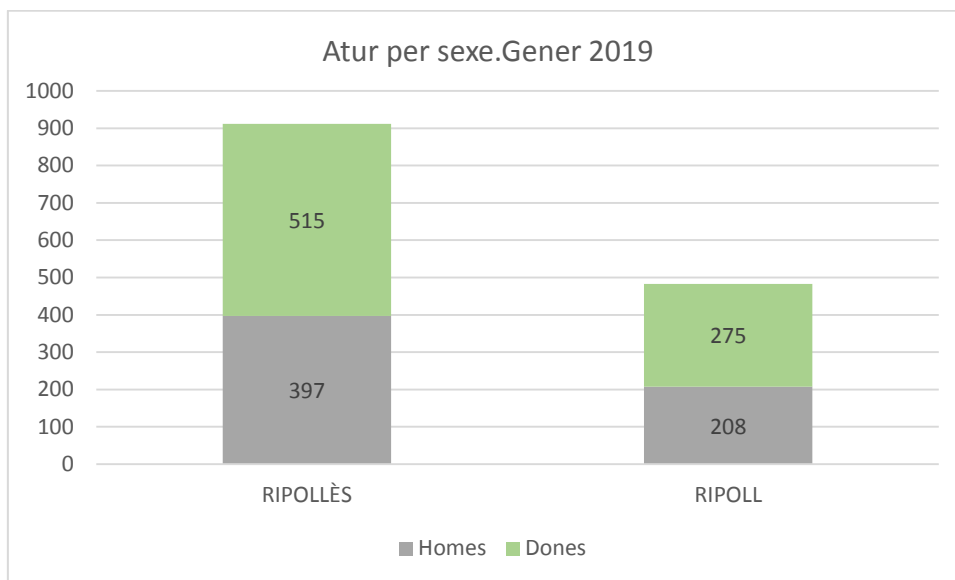
A Ripoll, els aturats s'han mantingut en el mateix nombre d'un mes a l'altre.

Respecte el mateix període de l'any anterior, al gener 2018 hi havia 1.013 aturats registrats al Ripollès, xifra que s'ha vist disminuïda aquest gener 2019 en -101 persones (-9,97%).

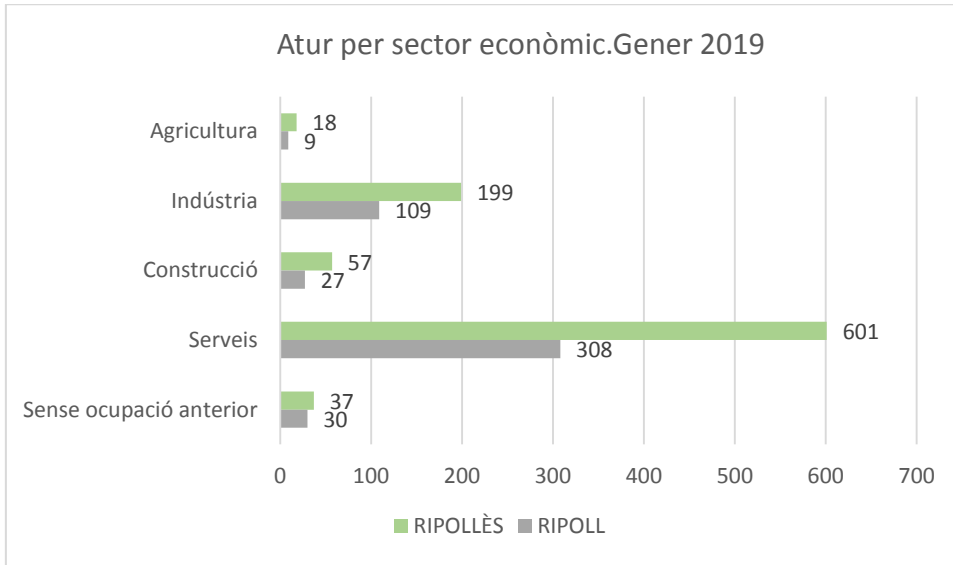
A Ripoll, els aturats respecte el gener 2018 han disminuït en -46 persones (-8,70%), aquest 2019.

La taxa d'atur registral, al Ripollès es situa en el 7,86% i a Ripoll en el 9,31%, durant el gener 2019. L'evolució d'aquesta taxa en vers el mes de desembre 2018 és d'un augment al Ripollès en 0,02 punts percentuals, mentre que a Ripoll és la mateixa.

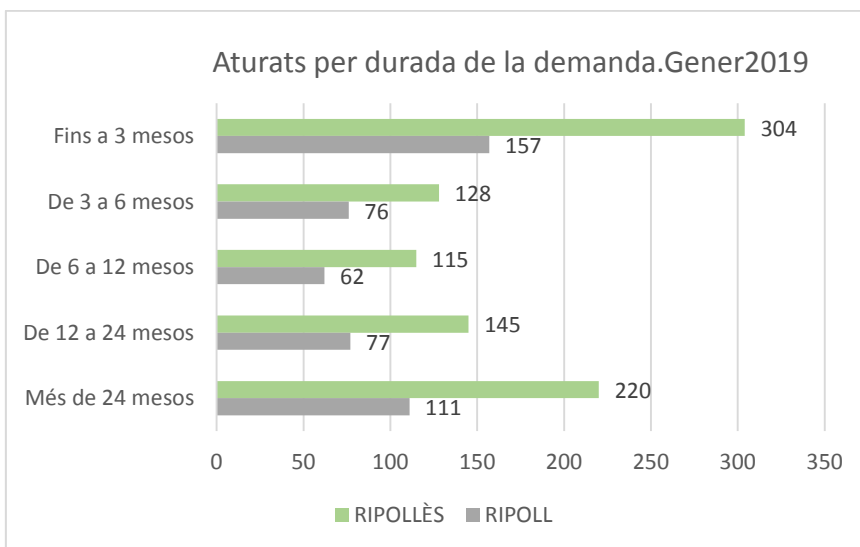
Per sexes, l'atur ha estat superior per les dones, tant al Ripollès com a Ripoll, amb un pes del 56,47% i un 56,94%, respectivament.



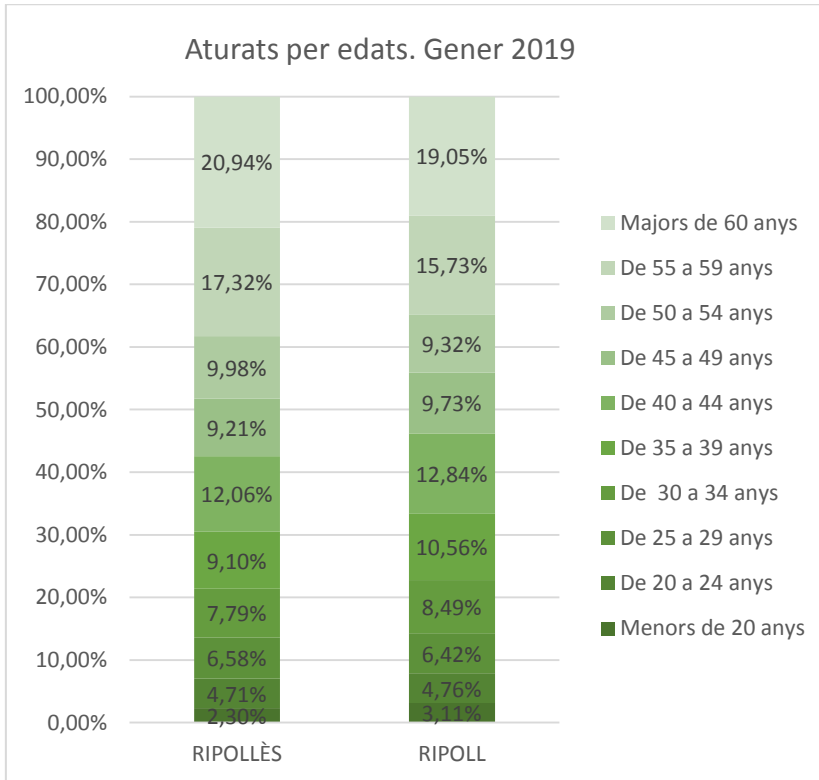
El sector econòmic amb més atur al mes de gener pertany als serveis amb 601 aturats al Ripollès i 308 a Ripoll. En relació al mateix període però del 2018, tots els sectors han disminuït el nombre de persones aturades, tant a la comarca com a Ripoll.



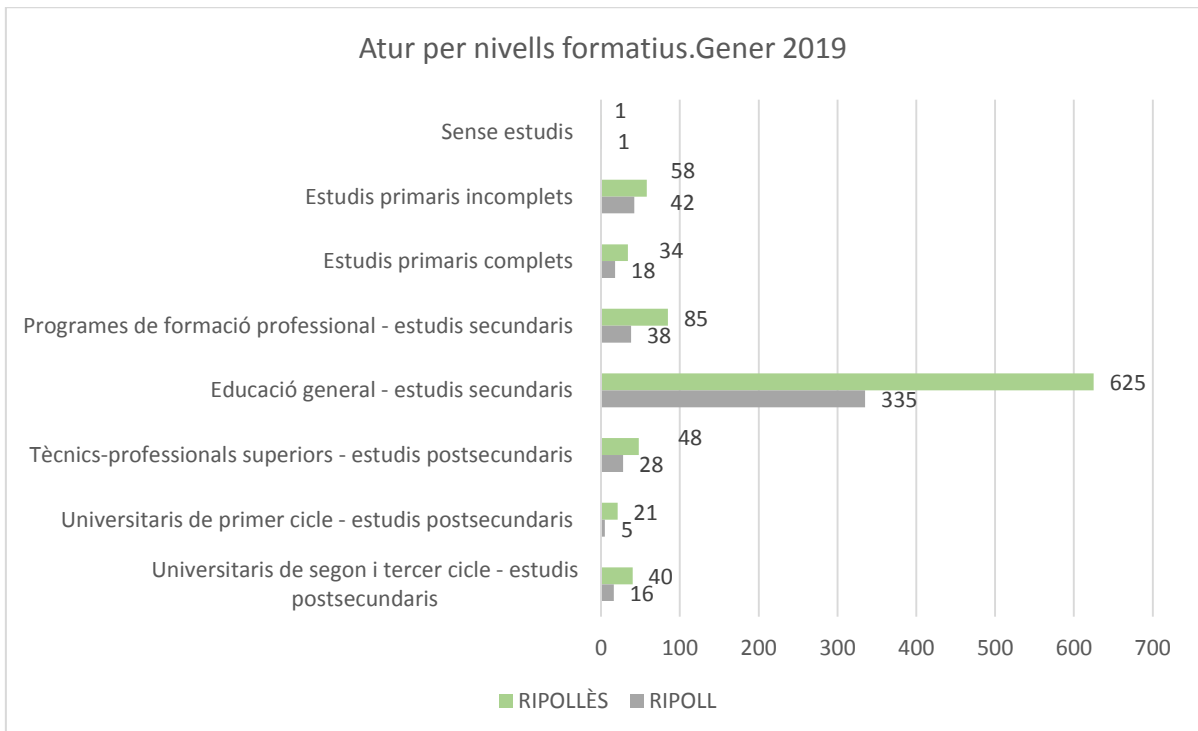
Al Ripollès el 33,33% dels aturats ho estan fins a 3 mesos i un 24,12% ho estan més de 24, a Ripoll el pes és d'un 32,51% i un 22,98%, respectivament. Respecte al gener 2018, a la comarca els aturats que ho estan més de 24 mesos s'ha reduït en -27 persones i els qui ho estan de 6 a 12 mesos, s'han reduït en -26; a Ripoll han disminuït en -18 persones tant els que estan aturats menys de 3 mesos com els qui ho estan més de 24 mesos.



Al gener, els aturats majors de 60 anys a la comarca, representen el 20,94 % (191 persones) i a la capital un 19,05 % (92 persones).



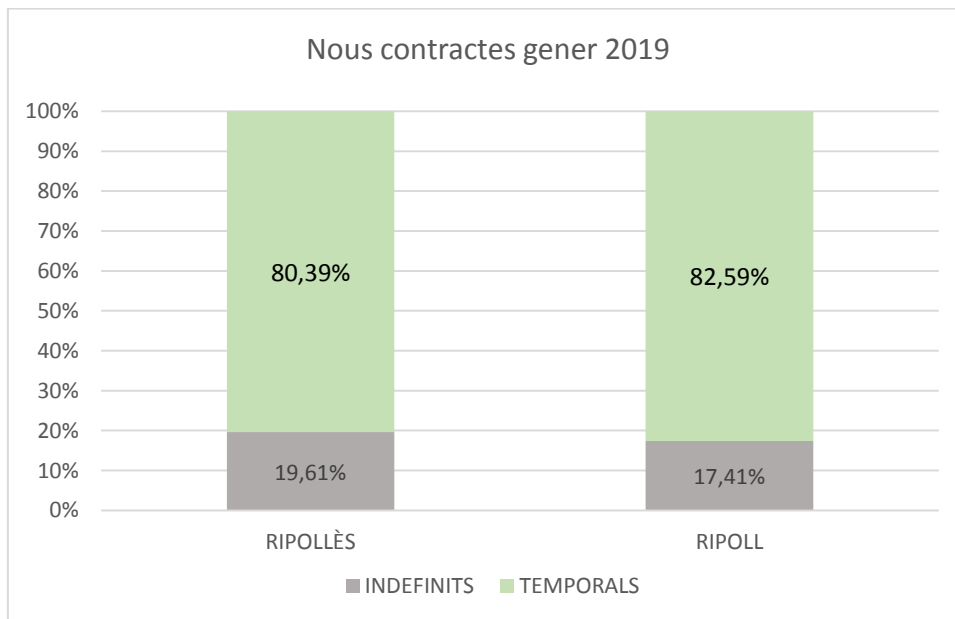
Un 77,85% dels aturats del Ripollès (710 persones) i un 77,23% de Ripoll (373 persones) acrediten estudis secundaris.



CONTRACTACIÓ

Al gener s'han creat 459 llocs de treball, 270 a Ripoll (58,82% del total).

Respecte al desembre 2018, s'han fet 58 contractes més a la comarca, que representen un augment del +14,46%. A Ripoll, s'han fet 118 contractes més, un +77,63% vers el mes anterior.

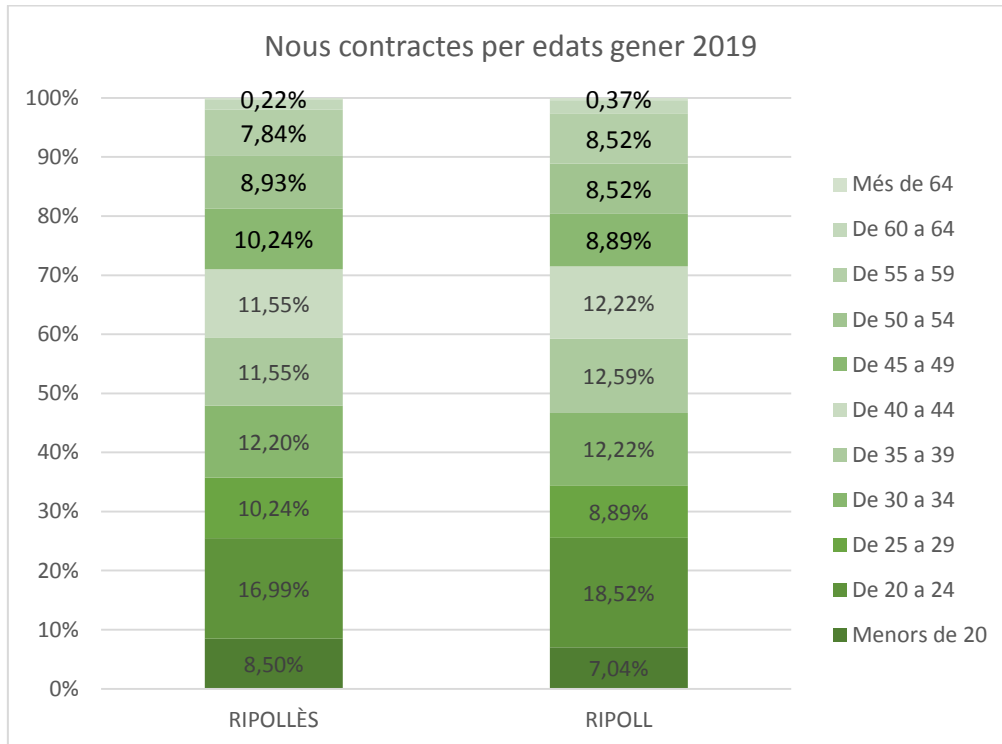


Al Ripollès, el 80,39% i a Ripoll el 85,59% són contractes de caràcter temporal, concretament a la comarca es signen 369 i a la capital 223. El nombre de contractes indefinits és de 90 i 47 al Ripollès i a Ripoll, respectivament

La contractació de persones amb nacionalitat estrangera, és de 84 contractes al gener, que representen un 18,30% del total de contractes del Ripollès. D'aquests, 69 són de caràcter temporal i 15 indefinits. La contractació ha augmentat en 17 persones, respecte el mes de desembre. A Ripoll el total de contractes signats és de 52, un 19,26% del total de contractes del gener, d'aquests 45 són temporals i 7 d'indefinitos. La variació absoluta respecte el desembre, ha estat de 30 contractes més.

La contractació de joves (fins a 29 anys) al Ripollès és d'un 35,73% , que són 164 contractes, d'aquests 140 són temporals i 24 de indefinits. A Ripoll, els joves fins a 29 anys signen 93 contractes, un 34,44% del total, 82 són temporals i 11 indefinits.

La franja d'edat que més contractes ha signat és pel de 30 a 44 anys,162 al Ripollès i 100 a Ripoll.



Per sectors econòmics, els sector serveis és el que té el pes més important tant al Ripollès amb un 62,96% com a Ripoll amb un 56,30% dels contractes, seguit per la indústria amb un 32,24% i un 40%, respectivament. Vers el mes de desembre 2018, al Ripollès s'han fet -32 contractes menys en el sector serveis i +81 més en la indústria. A Ripoll , en referència al mes anterior, tots els sectors han guanyat contractes, on la indústria i els serveis han guanyat 57 contractes cadascun d'ells.

